
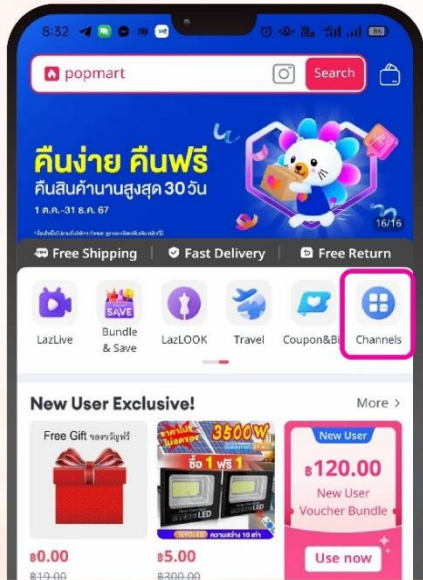


របៀបទទួលបានការបញ្ចុះតម្លៃជាមួយប័ណ្ណវិសាបស់ធនាគារកម្ពុជាលើកម្មវិធី Lazada
How to redeem the discount with Campu Bank Visa Cards in Lazada App

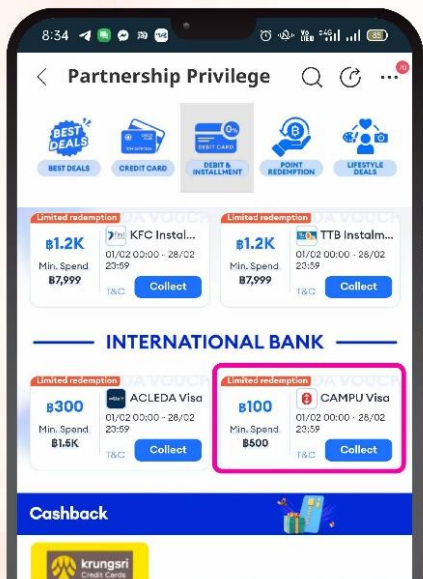
ជំហានទី១ / Step 1:

ចុចលើរូបតំណាង “Channels” ហើយចូលទៅកាន់ “Partners”
 Click to icon “Channels” and go to “Partners”



ជំហានទី២ / Step 2:

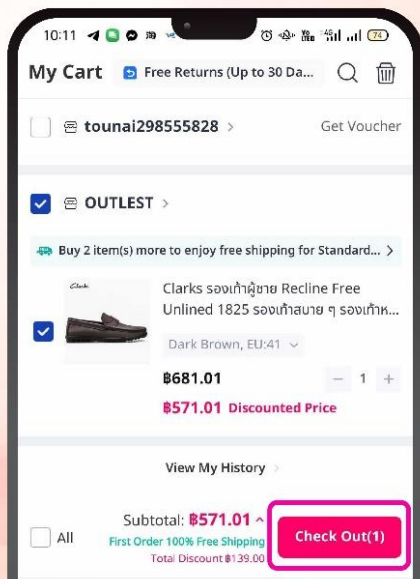
ស្វែងរក “Campu Bank Voucher” ហើយចុច “Collect”
 Find “Campu Bank Voucher” and click “Collect”

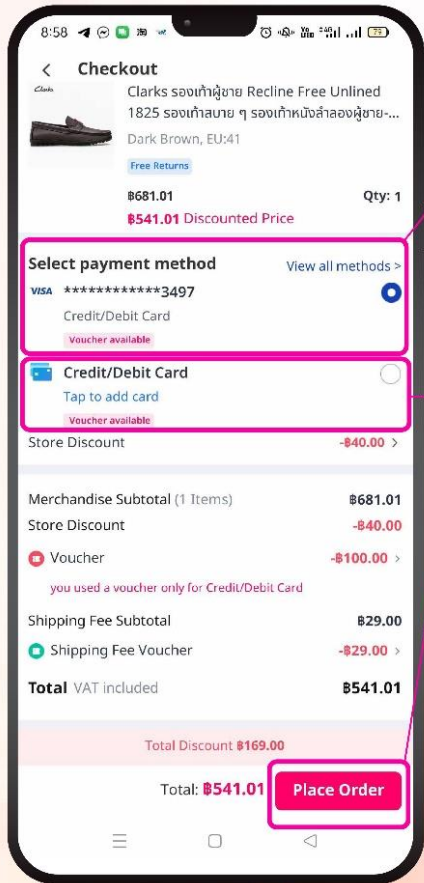


ជំហានទី៣ / Step 3:

ជ្រើសរើសទំនិញដែលអ្នកចង់ទិញជាមួយនឹងការទូទាត់អប្បបរមាចំនួន ៥០០បាត បន្ទាប់មកចុចលើ “Check Out” ប៊ូតុង

Select the items you want to purchase with minimum payment of THB500, then click on “Check Out” button





ជំហានទី៤ / Step 4:

ប្រើសមីសទូទាត់តាមរយៈប័ណ្ណវីសារបស់ធនាគារកម្ពុជា បន្ទាប់មកលោក-អ្នកនឹងឃើញការបញ្ចុះតម្លៃ១០០បាតពី តូប៉ុង

Select on **Campu Bank Visa Card** as the payment method, then you will see the discount Voucher of THB100

ចុចលើ **"Place Order"** ប៊ូតុង ដើម្បីបញ្ជាក់ការបញ្ជាទិញ របស់លោក-អ្នក។

Click on **"Place Order"** button to confirm your order.

សំគាល់ / Note:

សូមបំពេញព័ត៌មានប័ណ្ណវីសារធនាគារកម្ពុជារបស់លោក-អ្នក ហើយរក្សាទុកសម្រាប់ការទូទាត់ ប្រសិនបើលោក-អ្នក មិនទាន់បានបញ្ចូល

Please fill-in your Campu Bank Visa Card information and save the card as default if you are yet added