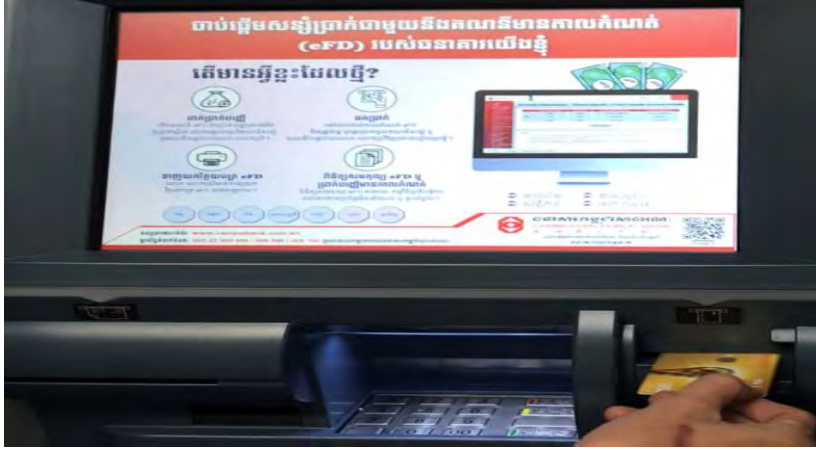
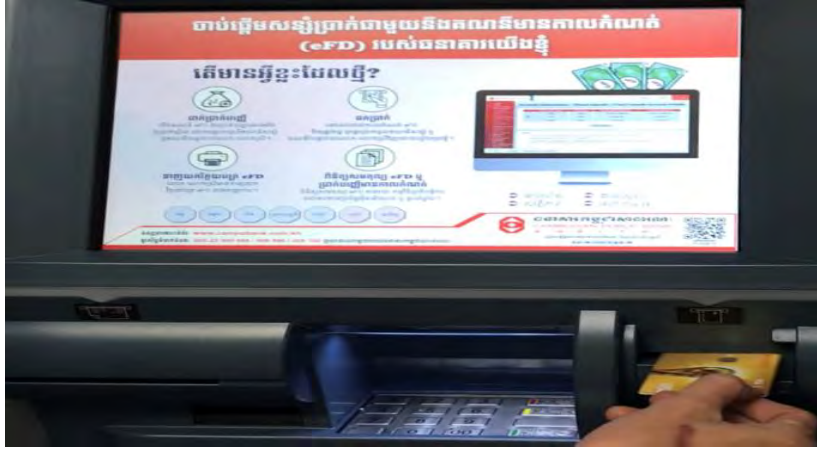
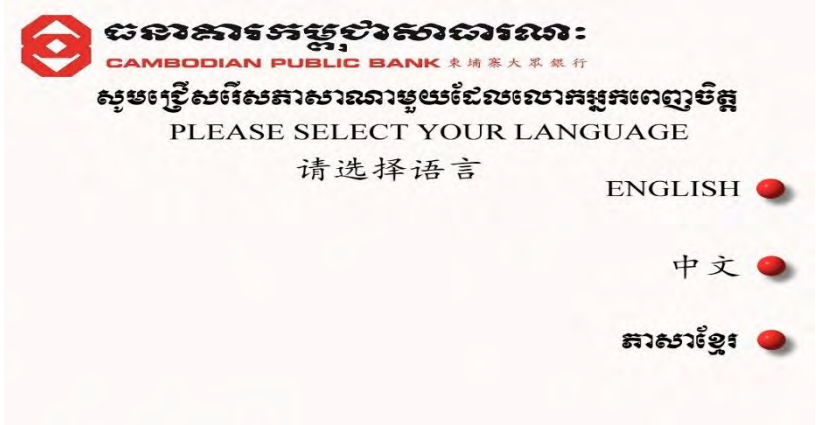
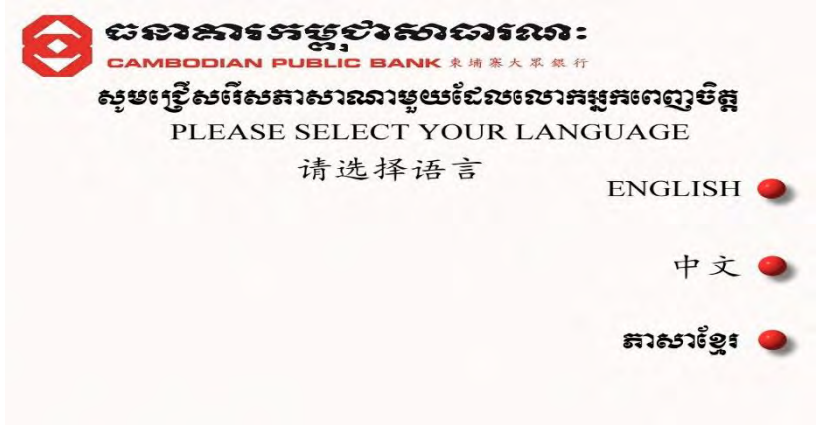
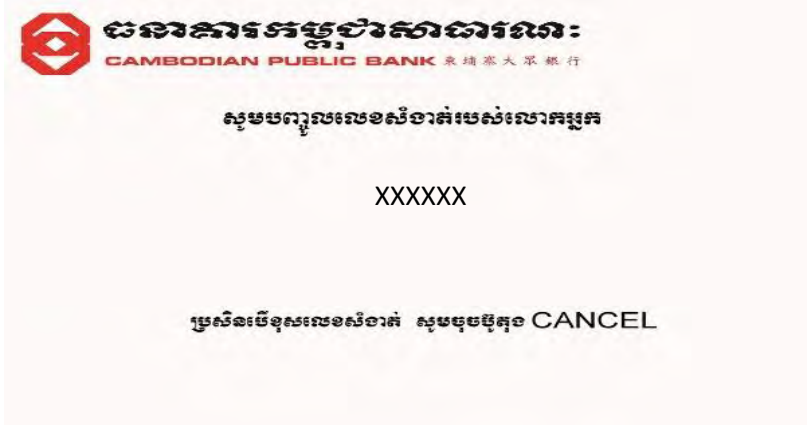
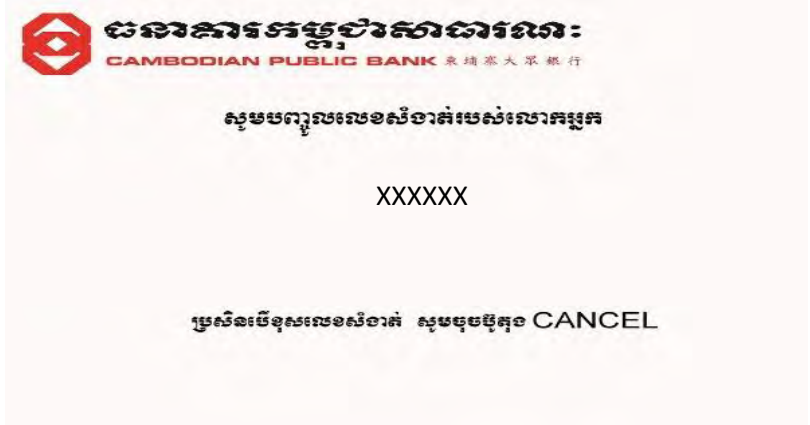
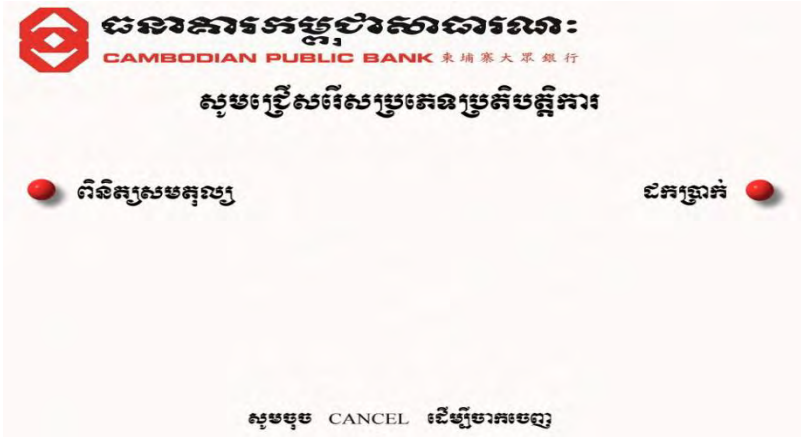
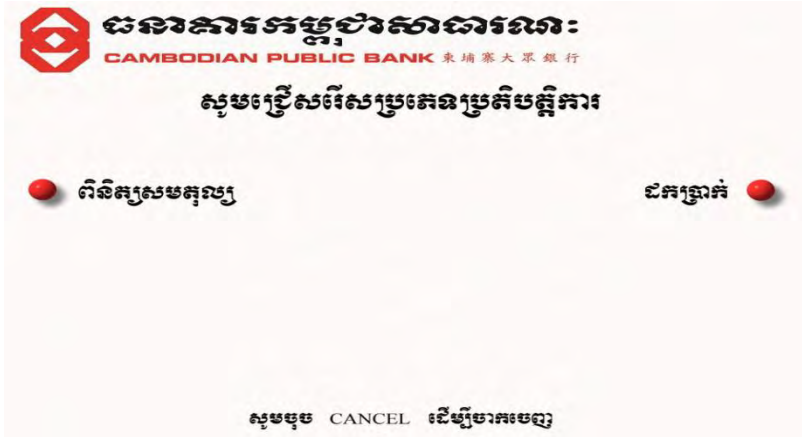

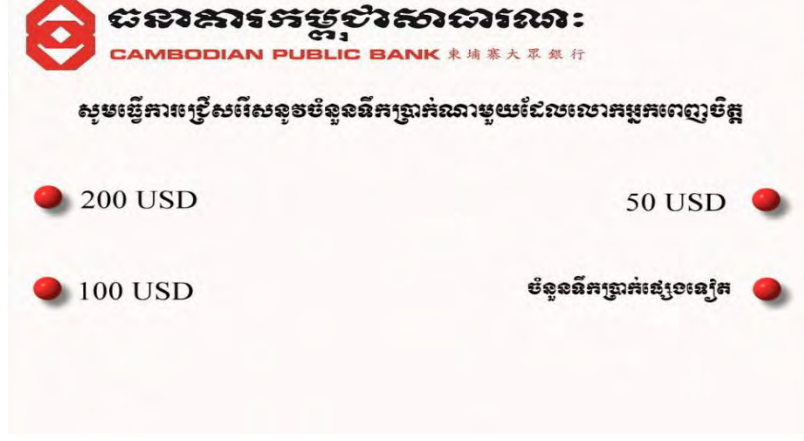

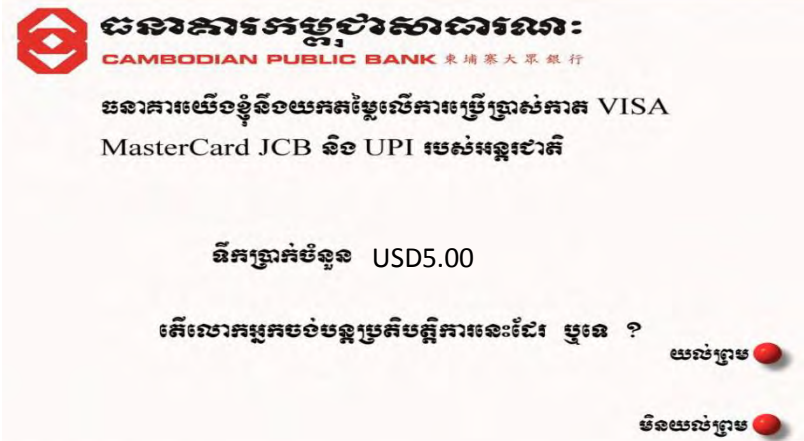
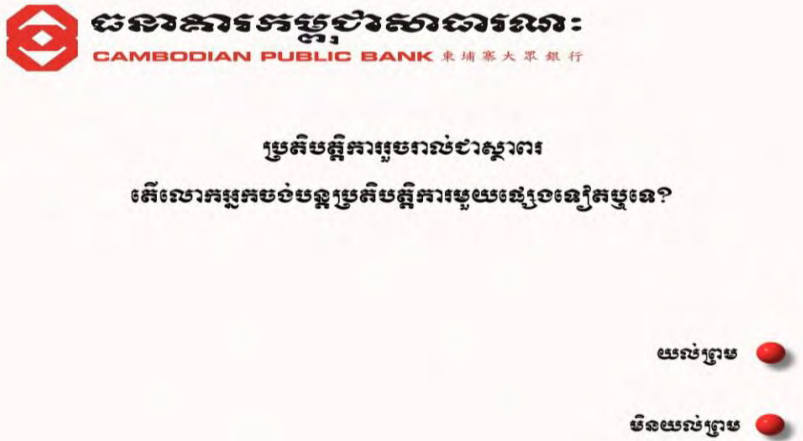







សេចក្តីណែនាំស្តីពីការពិនិត្យសមតុល្យ និងការដកសាច់ប្រាក់ដោយប្រើប័ណ្ណឥណទាន/ឥណពន្ធអន្តរជាតិ

| ជំហាន | ការអនុវត្ត | ជំហាន | ការអនុវត្ត |
|-------|--|-------|---|
| | <p>ពិនិត្យសមតុល្យ</p> | | <p>ដកសាច់ប្រាក់</p> |
| 1 | <ul style="list-style-type: none"> សូមបញ្ចូលប័ណ្ណរបស់លោកអ្នក  | 1 | <ul style="list-style-type: none"> សូមបញ្ចូលប័ណ្ណរបស់លោកអ្នក  |
| 2 | <ul style="list-style-type: none"> សូមជ្រើសរើសភាសា  | 2 | <ul style="list-style-type: none"> សូមជ្រើសរើសភាសា  |

| ជំហាន | ការអនុវត្ត | ជំហាន | ការអនុវត្ត |
|-------|--|-------|---|
| 3 | <ul style="list-style-type: none"> សូមបញ្ចូលលេខកូដសម្ងាត់ រួចចុច “បញ្ចូល”  | 3 | <ul style="list-style-type: none"> សូមបញ្ចូលលេខកូដសម្ងាត់ រួចចុច “បញ្ចូល”  |
| 4 | <ul style="list-style-type: none"> សូមជ្រើសរើស ប្រភេទប្រតិបត្តិការ (ពិនិត្យសមតុល្យ)  | 4 | <ul style="list-style-type: none"> សូមជ្រើសរើស ប្រភេទប្រតិបត្តិការ (ដកប្រាក់)  |

| ជំហាន | ការអនុវត្ត | ជំហាន | ការអនុវត្ត |
|-------|--|-------|---|
| 5 | <ul style="list-style-type: none"> ព័ត៌មានលម្អិតអំពីគណនីត្រូវបានបង្ហាញ  | 5 | <ul style="list-style-type: none"> សូមជ្រើសរើសចំនួនទឹកប្រាក់ ឬចំនួនទឹកប្រាក់ផ្សេងទៀត  |
| 6 | <ul style="list-style-type: none"> ប្រសិនបើជ្រើសរើស "យល់ព្រម" វិក្កយបត្រនឹងត្រូវបានបោះពុម្ព  <ul style="list-style-type: none"> ប្រសិនបើជ្រើសរើស "មិនយល់ព្រម" មិនមានវិក្កយបត្រត្រូវបានបោះពុម្ព | 6 | <ul style="list-style-type: none"> អេក្រង់កម្រៃចូលប្រើប្រាស់នឹងបង្ហាញ  |

| ជំហាន | ការអនុវត្ត | ជំហាន | ការអនុវត្ត |
|-------|--|-------|--|
| 7 | <ul style="list-style-type: none"> អេក្រង់ខាងក្រោមនឹងត្រូវបានបង្ហាញ  | 7 | <ul style="list-style-type: none"> ប្រសិនបើលោកអ្នកជ្រើសរើស "យល់ព្រម" បន្តប្រតិបត្តិការ ហើយអេក្រង់ខាងក្រោមនឹងបង្ហាញ  ប្រសិនបើលោកអ្នកជ្រើសរើស "មិនយល់ព្រម" ប្រតិបត្តិការនឹងត្រូវលុបចោល។ ប័ណ្ណរបស់អ្នកនឹងចេញវិញ ហើយលោកអ្នកត្រូវដកប័ណ្ណក្នុងរយៈពេល ៣០ វិនាទី។ |
| 8 | <ul style="list-style-type: none"> ប្រសិនបើលោកអ្នកជ្រើសរើស "យល់ព្រម" អេក្រង់នឹងឱ្យជ្រើសរើស "ប្រភេទប្រតិបត្តិការ" ដើម្បីអនុញ្ញាតឱ្យលោកអ្នកធ្វើប្រតិបត្តិការផ្សេងទៀត ប្រសិនបើលោកអ្នកជ្រើសរើស "មិនយល់ព្រម" ប័ណ្ណនឹងលោតចេញមកវិញ បន្ទាប់ពីបង្ហាញអេក្រង់ដូចខាងក្រោម  | 8 | <ul style="list-style-type: none"> បន្ទាប់ពីដកប័ណ្ណរបស់លោកអ្នក សារដូចខាងក្រោមនឹងបង្ហាញ  |

| ជំហាន | ការអនុវត្ត |
|-------|---|
| 9 | <ul style="list-style-type: none"> • សូមដកសាច់ប្រាក់របស់លោកអ្នកក្នុងរយៈពេល ៣០ វិនាទី  |
| 10 | <ul style="list-style-type: none"> • បន្ទាប់ពីដកសាច់ប្រាក់របស់លោកអ្នកពីប្រអប់សាច់ប្រាក់ សារដូចខាងក្រោមនឹងបង្ហាញ  |

| ជំហាន | ការអនុវត្ត |
|-------|---|
| 11 | <ul style="list-style-type: none"> <li data-bbox="1199 159 2074 963">ប្រសិនបើជ្រើសរើស “យល់ព្រម” វិក្កយបត្រនឹងត្រូវបានបោះពុម្ព <div data-bbox="1255 256 1822 847" data-label="Image"> </div> <li data-bbox="1199 873 2074 963">ប្រសិនបើជ្រើសរើស “មិនយល់ព្រម” មិនមានវិក្កយបត្រត្រូវបានបោះពុម្ព |