

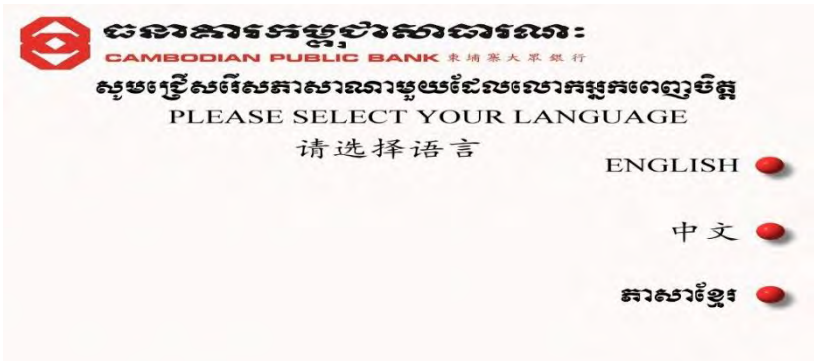
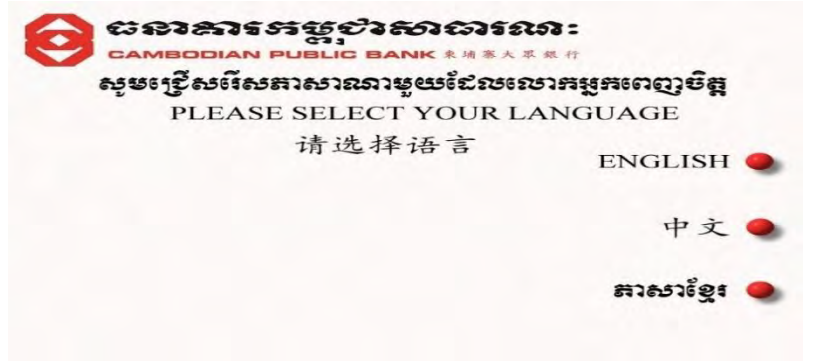
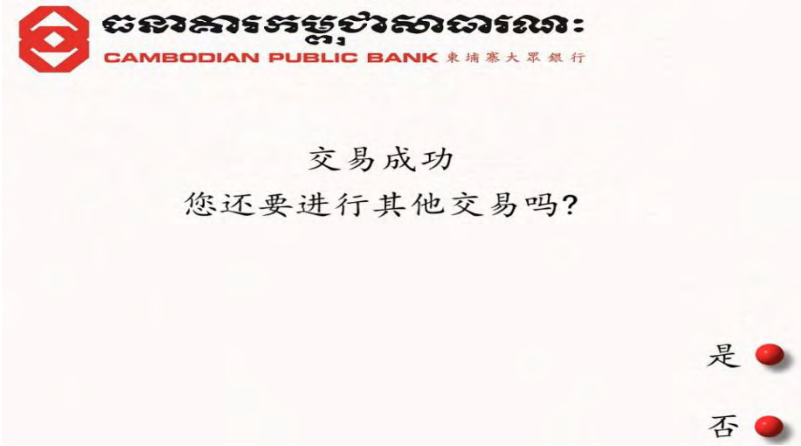






使用国际信用卡/扣账卡进行查询结余和现金提款的简单指南

步骤	行动	步骤	行动
	查询结存		现金提款
1	<ul style="list-style-type: none"> <li>请置入您的卡</li> </ul> 	1	<ul style="list-style-type: none"> <li>请置入您的卡</li> </ul> 
2	<ul style="list-style-type: none"> <li>请选择您要的语言</li> </ul> 	2	<ul style="list-style-type: none"> <li>请选择您要的语言</li> </ul> 

步骤	行动	步骤	行动
3	<ul style="list-style-type: none"> <li>请输入您的个人验证密码 (PIN)，再按“输入”</li> </ul> 	3	<ul style="list-style-type: none"> <li>请输入您的个人验证密码 (PIN)，再按“输入”</li> </ul> 
4	<ul style="list-style-type: none"> <li>请选择‘交易种类’ (例如查询结余)</li> </ul> 	4	<ul style="list-style-type: none"> <li>请选择‘交易种类’ (例如现金提款)</li> </ul> 

步骤	行动	步骤	行动
5	<ul style="list-style-type: none"> <li>显示户口细节</li> </ul> 	5	<ul style="list-style-type: none"> <li>请选择金额或其他金额</li> </ul> 
6	<ul style="list-style-type: none"> <li>倘若您选择“是”，收据将会被打印。</li> </ul>  <ul style="list-style-type: none"> <li>倘若您选择“否”，收据不会被打印。</li> </ul>	6	<ul style="list-style-type: none"> <li>显示以下的准入费屏幕</li> </ul> 

步骤	行动	步骤	行动
7	<ul style="list-style-type: none"> <li>显示以下的屏幕</li> </ul> 	7	<ul style="list-style-type: none"> <li>倘若您选择‘是’，当显示以下屏幕后，您的卡将从卡槽中弹出</li> </ul>  <ul style="list-style-type: none"> <li>倘若您选择“否”，您可更改金额。</li> </ul>
8	<ul style="list-style-type: none"> <li>倘若您选择“是”，屏幕将转至选择“交易种类”屏幕以进行其他交易</li> </ul>  <ul style="list-style-type: none"> <li>倘若您选择‘否’，当显示以下屏幕后，您的卡将从卡槽中弹出</li> </ul>	8	<ul style="list-style-type: none"> <li>当取走在卡槽的卡之后，将显示以下讯息。</li> </ul> 

步骤	行动
9	<ul style="list-style-type: none"> <li>请在30秒内领取您的现金</li> </ul> 
10	<ul style="list-style-type: none"> <li>当取走在现金槽的现金之后，将显示以下讯息。</li> </ul> 
11	<ul style="list-style-type: none"> <li>倘若您选择“是”，收据将会被打印。</li> </ul>  <ul style="list-style-type: none"> <li>倘若您选择“否”，收据不会被打印。</li> </ul>