



ជាតិ សាសនា ព្រះមហាក្សត្រ

លើកកម្ពស់និរន្តរភាពបរិស្ថាន សង្គម និងអភិបាលកិច្ច

របាយការណ៍ប្រចាំឆ្នាំ២០២៤



មេសកកម្ម និងចក្ខុវិស័យរួម

រក្សាឱ្យបាននូវស្ថានភាពជាគ្រឹះស្ថានហិរញ្ញវត្ថុលេខមួយ ដែលពោរពេញទៅដោយប្រសិទ្ធភាព ចំណេញ និងទទួលបាននូវការគោរពស្នប់ស្នែងនៅក្នុងព្រះរាជាណាចក្រកម្ពុជា។



ប្រសិទ្ធភាព . ចំណេញ . ការគោរពស្នប់ស្នែង

មាតិកា

3	ព័ត៌មានរួម
4	បណ្តាញសាខា
11	ប្រវត្តិធនាគារ
12	ការគូសបញ្ជាក់អំពីស្ថានភាពហិរញ្ញវត្ថុ
13	តារាងតុល្យការបំព្រួញ
14	ការសង្ខេបទៅលើកំណើនប្រាំឆ្នាំ
15	ក្រុមប្រឹក្សាភិបាល
16	ប្រវត្តិរបស់ក្រុមប្រឹក្សាភិបាល
19	របាយការណ៍របស់ប្រធានក្រុមប្រឹក្សាភិបាល
23	ទិដ្ឋភាពទូទៅនៃអភិបាលកិច្ចក្រុមហ៊ុន
34	ប្រតិបត្តិការអាជីវកម្ម
41	ការវិភាគរបាយការណ៍ហិរញ្ញវត្ថុ
43	របាយការណ៍របស់ក្រុមប្រឹក្សាភិបាល
49	របាយការណ៍របស់សវនករឯករាជ្យ
52	របាយការណ៍ស្តីពីស្ថានភាពហិរញ្ញវត្ថុរួម
54	របាយការណ៍លទ្ធផលពេញលេញរួម
55	របាយការណ៍ស្តីពីបម្រែបម្រួលមូលធនរួម
57	របាយការណ៍លំហូរសាច់ប្រាក់រួម
58	របាយការណ៍ស្ថានភាពហិរញ្ញវត្ថុដាច់ដោយឡែក
60	របាយការណ៍លទ្ធផលពេញលេញដាច់ដោយឡែក
61	របាយការណ៍បម្រែបម្រួលមូលធនដាច់ដោយឡែក
63	របាយការណ៍លំហូរសាច់ប្រាក់ដាច់ដោយឡែក
64	កំណត់សម្គាល់លើរបាយការណ៍ហិរញ្ញវត្ថុរួម និងដាច់ដោយឡែក
188	ប្រតិទិននៃព្រឹត្តិការណ៍សំខាន់ៗ

ព័ត៌មានរួម

ក្រុមប្រឹក្សាភិបាល

Dato' Mohammed Najeeb bin Abdullah

ប្រធានក្រុមប្រឹក្សាភិបាលមិនប្រតិបត្តិឯករាជ្យ

Dato' Chang Kat Kiam

អភិបាលមិនប្រតិបត្តិមិនឯករាជ្យ

Mr. Quah Poh Keat

អភិបាលមិនប្រតិបត្តិមិនឯករាជ្យ

បណ្ឌិត ផៃ ទូច

អភិបាលមិនប្រតិបត្តិឯករាជ្យ

Mr. Ong Ming Teck

អភិបាលប្រតិបត្តិ

លេខាធិការប្រតិបត្តិ

Cik Wan Marhanim Binti Wan Muhammad

លោក ង៉ោ លីកូ

សវនករ

អ៊ិនស៊ូ អ៊ែន យ៉ាង (ខេមបូឌា)

ជាន់ទី 3 មជ្ឈមណ្ឌល SSN អគារលេខ 66 មហាវិថីព្រះនរោត្តម

សង្កាត់ជ័យជំនះ ខណ្ឌដូនពេញ 12206 រាជធានីភ្នំពេញ

ព្រះរាជាណាចក្រកម្ពុជា

ទីស្នាក់ការកណ្តាល

អគារលេខ 23 ផ្លូវលេខ 114

សង្កាត់ផ្សារថ្មីទី 2 ខណ្ឌដូនពេញ

រាជធានីភ្នំពេញ ព្រះរាជាណាចក្រកម្ពុជា

ទូរស័ព្ទលេខ ៖ (855) 23 222 880 / 222 881 / 222 882

ទូរសារលេខ ៖ (855) 23 222 887

SWIFT ៖ CPBLKHPP

អ៊ីម៉ែល ៖ hoe@campubank.com.kh

គេហទំព័រ

គេហទំព័រ ៖ www.campubank.com.kh

បណ្តាញសាខា

សាខាសេវាធានីភ្នំពេញ

ខណ្ឌបឹងកេងកង - សង្កាត់បឹងកេងកងទី១ (អគីតសាខាមហាវិថីព្រះសីហនុ)

ផ្ទះលេខ១០២២ មហាវិថីព្រះសីហនុ ភូមិ៥
សង្កាត់បឹងកេងកងទី១ ខណ្ឌបឹងកេងកង
រាជធានីភ្នំពេញ ព្រះរាជាណាចក្រកម្ពុជា
ទូរស័ព្ទលេខ ៖ (855) 23 998 091 / 998 092 / 998 093
ទូរសារលេខ ៖ (855) 23 998 094
អ៊ីម៉ែល ៖ campupsb@campubank.com.kh

ខណ្ឌបឹងកេងកង - សង្កាត់បឹងកេងកងទី២ (អគីតសាខាព្រះមុនីវង្ស)

ផ្ទះលេខ៥៤១អី០ & ៥៤៣អី០ មហាវិថីព្រះមុនីវង្ស ភូមិ១
សង្កាត់បឹងកេងកងទី២ ខណ្ឌបឹងកេងកង
រាជធានីភ្នំពេញ ព្រះរាជាណាចក្រកម្ពុជា
ទូរស័ព្ទលេខ ៖ (855) 23 992 630 / 992 631 / 992 632
អ៊ីម៉ែល ៖ campumng@campubank.com.kh

ខណ្ឌបឹងកេងកង-សង្កាត់អូឡាំពិក (អគីតសាខាផ្សារអូឡាំពិក)

ផ្ទះលេខ៣៧០អី០ ផ្លូវលេខ១៩៣ ភូមិ៣
សង្កាត់អូឡាំពិក ខណ្ឌបឹងកេងកង
រាជធានីភ្នំពេញ ព្រះរាជាណាចក្រកម្ពុជា
ទូរស័ព្ទលេខ ៖ (855) 23 988 560 / 988 561 / 988 563
អ៊ីម៉ែល ៖ campuomt@campubank.com.kh

ខណ្ឌបឹងកេងកង - សង្កាត់ទួលស្វាយព្រៃទី១ (អគីតសាខាផ្សារម៉ៅសេឡុង)

ផ្ទះលេខ២១៧អាបេសេដេ មហាវិថីម៉ៅសេឡុង ភូមិ៦
សង្កាត់ទួលស្វាយព្រៃទី១ ខណ្ឌបឹងកេងកង
រាជធានីភ្នំពេញ ព្រះរាជាណាចក្រកម្ពុជា
ទូរស័ព្ទលេខ ៖ (855) 23 987 293 / 987 294 / 987 295
ទូរសារលេខ ៖ (855) 23 987 296
អ៊ីម៉ែល ៖ campumtt@campubank.com.kh

បណ្ណាញសាខា

ខណ្ឌចំការមន-សង្កាត់ទន្លេបាសាក់ (អតីតសាខាបឹងត្របែក)

ផ្ទះលេខ៤៣២ មហាវិថីព្រះមុនីវង្ស ភូមិ១៣
សង្កាត់ទន្លេបាសាក់ ខណ្ឌចំការមន
រាជធានីភ្នំពេញ ព្រះរាជាណាចក្រកម្ពុជា
ទូរស័ព្ទលេខ ៖ (855) 23 989 310 / 989 311 / 989 312
អ៊ីម៉ែល ៖ campubtk@campubank.com.kh

ខណ្ឌចំការមន - សង្កាត់ទួលទំពូងទី១ (អតីតសាខាទួលទំពូង)

ផ្ទះលេខ១៧០អា & បេ ផ្លូវលេខ១៥៥ ភូមិ៤
សង្កាត់ទួលទំពូងទី១ ខណ្ឌចំការមន
រាជធានីភ្នំពេញ ព្រះរាជាណាចក្រកម្ពុជា
ទូរស័ព្ទលេខ ៖ (855) 23 996 940 / 996 941 / 996 942
អ៊ីម៉ែល ៖ camputtp@campubank.com.kh

ខណ្ឌច្បារអំពៅ - សង្កាត់ច្បារអំពៅទី១ (អតីតសាខាច្បារអំពៅ)

ផ្ទះលេខ១៦ ផ្លូវជាតិលេខ១ ភូមិដើមអំពិល
សង្កាត់ច្បារអំពៅទី១ ខណ្ឌច្បារអំពៅ
រាជធានីភ្នំពេញ ព្រះរាជាណាចក្រកម្ពុជា
ទូរស័ព្ទលេខ ៖ (855) 23 997 976 / 997 977 / 997 978
ទូរសារលេខ ៖ (855) 23 997 975
អ៊ីម៉ែល ៖ campucba@campubank.com.kh

ខណ្ឌជ្រោយចង្វារ-សង្កាត់ជ្រោយចង្វារ (អតីតសាខាជ្រោយចង្វារ)

ផ្ទះលេខអែហ្វ០១ & អែហ្វ០២ ផ្លូវជាតិលេខ៦អា ភូមិ៣
សង្កាត់ជ្រោយចង្វារ ខណ្ឌជ្រោយចង្វារ
រាជធានីភ្នំពេញ ព្រះរាជាណាចក្រកម្ពុជា
ទូរស័ព្ទលេខ ៖ (855) 23 432 301 / 432 302 / 432 303
អ៊ីម៉ែល ៖ campuccv@campubank.com.kh

បណ្តាញសាខា

ខណ្ឌដង្កោ-សង្កាត់ដង្កោ (អតីតសាខាបឹងទំពុន)

ក្បាលដីលេខ៣១៥៩ ផ្លូវលេខ៣៧១ ភូមិមីល
សង្កាត់ដង្កោ ខណ្ឌដង្កោ
រាជធានីភ្នំពេញ ព្រះរាជាណាចក្រកម្ពុជា
ទូរស័ព្ទលេខ ៖ (855) 23 901 140 / 901 141 / 901 142
អ៊ីម៉ែល ៖ campubtn@campubank.com.kh

ខណ្ឌដូនពេញ-សង្កាត់ផ្សារកណ្តាលទី២ (អតីតសាខាកណ្តាល)

ផ្ទះលេខ១២៩ ១៣១ & ១៣៣ ផ្លូវលេខ១៤៤ ភូមិ៤
សង្កាត់ផ្សារកណ្តាលទី២ ខណ្ឌដូនពេញ
រាជធានីភ្នំពេញ ព្រះរាជាណាចក្រកម្ពុជា
ទូរស័ព្ទលេខ ៖ (855) 23 988 300 / 988 301 / 988 302
អ៊ីម៉ែល ៖ campupkd@campubank.com.kh

ខណ្ឌដូនពេញ - សង្កាត់ផ្សារថ្មីទី២ (អតីតសាខាភ្នំពេញ)

អគារលេខ២២៣ ជាន់ផ្ទាល់ដី & ជាន់ទី១ ផ្លូវក្របួនសរ
សង្កាត់ផ្សារថ្មីទី២ ខណ្ឌដូនពេញ
រាជធានីភ្នំពេញ ព្រះរាជាណាចក្រកម្ពុជា
ទូរស័ព្ទលេខ ៖ (855) 23 214 111 / 217 686 / 223 182
ទូរសារលេខ ៖ (855) 23 217 655
អ៊ីម៉ែល ៖ campupnh@campubank.com.kh

ខណ្ឌកំបូល - សង្កាត់កន្ទោក (អតីតសាខាភីអ៊ីហ្សែត)

ផ្ទះលេខ២១២ ផ្លូវជាតិលេខ៤ ភូមិត្រពាំងគល់
សង្កាត់កន្ទោក ខណ្ឌកំបូល
រាជធានីភ្នំពេញ ព្រះរាជាណាចក្រកម្ពុជា
ទូរស័ព្ទលេខ ៖ (855) 23 729 311 / 729 312 / 729 313
អ៊ីម៉ែល ៖ campupez@campubank.com.kh

ខណ្ឌមានជ័យ - សង្កាត់ស្ទឹងមានជ័យទី១ (អតីតសាខាស្ទឹងមានជ័យ)

ផ្ទះលេខ៦១អា ៦២អា ៦៣អា ៦៤អា & ៦៥អា មហាវិថីវេងស្រែង ភូមិទ្រាម
សង្កាត់ស្ទឹងមានជ័យទី១ ខណ្ឌមានជ័យ
រាជធានីភ្នំពេញ ព្រះរាជាណាចក្រកម្ពុជា
ទូរស័ព្ទលេខ ៖ (855) 23 969 601 / 969 602 / 969 603
ទូរសារលេខ ៖ (855) 23 969 606
អ៊ីម៉ែល ៖ campusmy@campubank.com.kh

បណ្ណាញសាខា

ខណ្ឌ៧មករា - សង្កាត់វាលវែង (អតីតសាខាអូឡាំពិក)

ផ្ទះលេខ ២៦៧ ២៦៩ & ២៧១ មហាវិថីព្រះសីហនុ ភូមិ៧
សង្កាត់វាលវែង ខណ្ឌ៧មករា
រាជធានីភ្នំពេញ ព្រះរាជាណាចក្រកម្ពុជា
ទូរស័ព្ទលេខ ៖ (855) 23 222 860 / 222 861 / 222 862
អ៊ីម៉ែល ៖ campuolympic@campubank.com.kh

ខណ្ឌបួស្សីកែវ - សង្កាត់គីឡូម៉ែត្រលេខ៦ (អតីតសាខាបួស្សីកែវ)

ផ្ទះលេខ៤៩០ ផ្លូវជាតិលេខ៥ ភូមិក្រាលគោ
សង្កាត់គីឡូម៉ែត្រលេខ៦ ខណ្ឌបួស្សីកែវ
រាជធានីភ្នំពេញ ព្រះរាជាណាចក្រកម្ពុជា
ទូរស័ព្ទលេខ ៖ (855) 23 902 520 / 902 521 / 902 522
អ៊ីម៉ែល ៖ campurko@campubank.com.kh

ខណ្ឌសែនសុខ - សង្កាត់អូរែបកក្រប (អតីតសាខាទឹកថ្លា)

ផ្ទះលេខ៧ ៩ & ១១ អី០-អី៤ ផ្លូវលេខ១១០អា ភូមិទ្រុងមាន់
សង្កាត់អូរែបកក្រប ខណ្ឌសែនសុខ
រាជធានីភ្នំពេញ ព្រះរាជាណាចក្រកម្ពុជា
ទូរស័ព្ទលេខ ៖ (855) 23 995 202 / 995 203 / 995 204
ទូរសារលេខ ៖ (855) 23 995 205
អ៊ីម៉ែល ៖ camputta@campubank.com.kh

ខណ្ឌសែនសុខ - សង្កាត់ភ្នំពេញថ្មី (អតីតសាខាសែនសុខ)

ផ្ទះលេខ២៤១ ២៤៣ ២៤៥ & ២៤៧ ផ្លូវលេខ១០០៣ ភូមិបាយ៉ាប
សង្កាត់ភ្នំពេញថ្មី ខណ្ឌសែនសុខ
រាជធានីភ្នំពេញ ព្រះរាជាណាចក្រកម្ពុជា
ទូរស័ព្ទលេខ ៖ (855) 23 901 380 / 901 381 / 901 382
អ៊ីម៉ែល ៖ campussh@campubank.com.kh

ខណ្ឌសែនសុខ - សង្កាត់ទឹកថ្លា (អតីតសាខាផ្លូវ ២៧១)

ផ្ទះលេខ២៦ ផ្លូវលេខ២៧១ ភូមិបុរីកម្មករ
សង្កាត់ទឹកថ្លា ខណ្ឌសែនសុខ
រាជធានីភ្នំពេញ ព្រះរាជាណាចក្រកម្ពុជា
ទូរស័ព្ទលេខ ៖ (855) 23 969 610 / 969 611 / 969 612
អ៊ីម៉ែល ៖ campust271@campubank.com.kh

បណ្ណាញសាខា

ខណ្ឌទួលគោក - សង្កាត់បឹងកក់ទី១ (អតីតសាខាទួលគោក)

ផ្ទះលេខ១៥០អេហ្វ២អ ១៥០អេហ្វ២បេ & ១៥០អេហ្វ២សេ

ផ្លូវលេខ២៨៩ ភូមិ១៣

សង្កាត់បឹងកក់ទី១ ខណ្ឌទួលគោក

រាជធានីភ្នំពេញ ព្រះរាជាណាចក្រកម្ពុជា

ទូរស័ព្ទលេខ ៖ (855) 23 992 480 / 992 481/ 992 482

ទូរសារលេខ ៖ (855) 23 992 484

អ៊ីម៉ែល ៖ camputkk@campubank.com.kh

ខណ្ឌទួលគោក - សង្កាត់ផ្សារដើមគរ (អតីតសាខាផ្សារដើមគរ)

ផ្ទះលេខ ២៨១ មហាវិថីម៉ៅសេទុង ភូមិ១

សង្កាត់ផ្សារដើមគរ ខណ្ឌទួលគោក

រាជធានីភ្នំពេញ ព្រះរាជាណាចក្រកម្ពុជា

ទូរស័ព្ទលេខ ៖ (855) 23 996 118 / 996 119 / 996 120

អ៊ីម៉ែល ៖ campupdr@campubank.com.kh

សាខាសេវាបណ្ណាខេត្ត

ក្រុមបាត់ដំបង - សង្កាត់ស្វាយប៉ោ (អតីតសាខាខេត្តបាត់ដំបង)

ផ្ទះលេខ១០២ ផ្លូវព្រះវិហារ ភូមិ២០ ឧសភា

សង្កាត់ស្វាយប៉ោ ក្រុងបាត់ដំបង

ព្រះរាជាណាចក្រកម្ពុជា

ទូរស័ព្ទលេខ ៖ (855) 53 953 801 / 953 802 / 953 803

អ៊ីម៉ែល ៖ campubtb@campubank.com.kh

ក្រុមបាត់ដំបង - សង្កាត់បាត់ដំបង (អតីតសាខាបាត់ដំបង)

ក្បាលដីលេខអី៣១៧០៣ ផ្លូវជាតិលេខ១ ភូមិបាត់ដំបង

សង្កាត់បាត់ដំបង ក្រុងបាត់ដំបង

ខេត្តស្វាយរៀង ព្រះរាជាណាចក្រកម្ពុជា

ទូរស័ព្ទលេខ ៖ (855) 44 946 100 / 946 101 / 946 102

អ៊ីម៉ែល ៖ campubvt@campubank.com.kh

ក្រុមបាត់ដំបង - សង្កាត់កោះធំ (អតីតសាខាខេត្តកំពង់ស្ពឺ)

ក្បាលដីលេខ៥៨០ ផ្លូវជាតិលេខ៤ ភូមិក្រាំងពលទេព

សង្កាត់កោះធំ ក្រុងច្បារមន

ខេត្តកំពង់ស្ពឺ ព្រះរាជាណាចក្រកម្ពុជា

ទូរស័ព្ទលេខ ៖ (855) 25 987 500 / 987 501 / 987 502

អ៊ីម៉ែល ៖ campuksu@campubank.com.kh

បណ្តាញសាខា

ក្រុងកំពង់ចាម - សង្កាត់កំពង់ចាម (អតីតសាខាខេត្តកំពង់ចាម)

ក្បាលដីលេខប៉េ10៥00 ផ្លូវកុសមៈនារីវត្ត ភូមិទី១១
សង្កាត់កំពង់ចាម ក្រុងកំពង់ចាម
ខេត្តកំពង់ចាម ព្រះរាជាណាចក្រកម្ពុជា
ទូរស័ព្ទលេខ ៖ (855) 42 942 180 / 942 181 / 942 182
អ៊ីម៉ែល ៖ campukgcham@campubank.com.kh

ក្រុងកំពត-សង្កាត់កំពង់បាយ (អតីតសាខាខេត្តកំពត)

ផ្ទះលេខ៤៥ ផ្លូវជាតិលេខ៣ ភូមិកំពង់បាយខាងត្បូង
សង្កាត់កំពង់បាយ ក្រុងកំពត
ខេត្តកំពត ព្រះរាជាណាចក្រកម្ពុជា
ទូរស័ព្ទលេខ ៖ (855) 33 932 760 / 932 761 / 932 762
អ៊ីម៉ែល ៖ campukpt@campubank.com.kh

ក្រុងខេមរភូមិន្ទ-សង្កាត់ជងទង់ (អតីតសាខាខេត្តកោះកុង)

ក្បាលដីលេខ៣២១ ផ្លូវលេខ២ ភូមិទី១
សង្កាត់ជងទង់ ក្រុងខេមរភូមិន្ទ
ខេត្តកោះកុង ព្រះរាជាណាចក្រកម្ពុជា
ទូរស័ព្ទលេខ ៖ (855) 35 936 600 / 936 601 / 936 602
អ៊ីម៉ែល ៖ campukkg@campubank.com.kh

ក្រុងប៉ោយប៉ែត - សង្កាត់អូរជ្រៅ (អតីតសាខាប៉ោយប៉ែត)

ក្បាលដីលេខសេVIII៣២៦៧ ផ្លូវជាតិលេខ៥ ភូមិអូរជ្រៅ
សង្កាត់អូរជ្រៅ ក្រុងប៉ោយប៉ែត
ខេត្តបន្ទាយមានជ័យ ព្រះរាជាណាចក្រកម្ពុជា
ទូរស័ព្ទលេខ ៖ (855) 54 967 356 / 967 357 / 967 358
អ៊ីម៉ែល ៖ campuppt@campubank.com.kh

ក្រុងព្រះសីហនុ - សង្កាត់២ (អតីតសាខាខេត្តព្រះសីហនុ)

ក្បាលដីលេខអាII0១៨៦ ផ្លូវសុភមង្គល ភូមិ៣
សង្កាត់២ ក្រុងព្រះសីហនុ
ខេត្តព្រះសីហនុ ព្រះរាជាណាចក្រកម្ពុជា
ទូរស័ព្ទលេខ ៖ (855) 34 934 130 / 934 131 / 934 132
អ៊ីម៉ែល ៖ campupsk@campubank.com.kh

បណ្តាញសាខា

ក្រុងសៀមរាប-សង្កាត់ស្នួលក្រាម (អតីតសាខាផ្សារលើ)

ក្បាលដីលេខ២៣៧៧ & ២៨០២ ផ្លូវជាតិលេខ៦ ភូមិចុងកៅស៊ូ
សង្កាត់ស្នួលក្រាម ក្រុងសៀមរាប
ខេត្តសៀមរាប ព្រះរាជាណាចក្រកម្ពុជា
ទូរស័ព្ទលេខ ៖ (855) 63 962 100 / 962 101 / 962 102
អ៊ីម៉ែល ៖ campuplu@campubank.com.kh

ក្រុងសៀមរាប - សង្កាត់ស្វាយជង្គី (អតីតសាខាខេត្តសៀមរាប)

ផ្ទះលេខ៣៩ ៤០ & ៤១ ផ្លូវស្ពឺរ៉ុត ភូមិមណ្ឌល២
សង្កាត់ស្វាយជង្គី ក្រុងសៀមរាប
ខេត្តសៀមរាប ព្រះរាជាណាចក្រកម្ពុជា
ទូរស័ព្ទលេខ ៖ (855) 63 964 777 / 964 889/ 964 890
ទូរសារលេខ ៖ (855) 63 963 899
អ៊ីម៉ែល ៖ campusrp@campubank.com.kh

ក្រុងស្អូង-សង្កាត់ស្អូង (អតីតសាខាខេត្តស្អូង)

ផ្ទះលេខ 263 ផ្លូវជាតិលេខ 7 ភូមិជើងឡូង
សង្កាត់ស្អូង ក្រុងស្អូង
ខេត្តត្បូងឃ្មុំ ព្រះរាជាណាចក្រកម្ពុជា
ទូរស័ព្ទលេខ ៖ (855) 42 218 380 / 218 381 / 218 382
អ៊ីម៉ែល ៖ campusug@campubank.com.kh

ក្រុងតាខ្មៅ-សង្កាត់តាខ្មៅ (អតីតសាខាតាខ្មៅ)

ក្បាលដីលេខ១៣៤ ផ្លូវលេខ២០៣ កែង ១០៦ ភូមិតាខ្មៅ
សង្កាត់តាខ្មៅ ក្រុងតាខ្មៅ
ខេត្តកណ្តាល ព្រះរាជាណាចក្រកម្ពុជា
ទូរស័ព្ទលេខ ៖ (855) 24 985 001 / 985 002 / 985 003
ទូរសារលេខ ៖ (855) 24 985 011
អ៊ីម៉ែល ៖ camputakhmao@campubank.com.kh

ប្រវត្តិធនាគារ

ជីវប្រវត្តិរបស់ធនាគារកម្ពុជាសាធារណៈ

ធនាគារកម្ពុជាសាធារណៈ (ហៅកាត់ថា "ធនាគារ" ឬ "ធនាគារកម្ពុជា") ត្រូវបានបង្កើតឡើងនៅថ្ងៃទី20 ខែកុម្ភៈ ឆ្នាំ1992 និងចាប់ផ្តើមប្រតិបត្តិការអាជីវកម្មដំបូងនៅក្នុងព្រះរាជាណាចក្រកម្ពុជា នាថ្ងៃទី25 ខែឧសភា ឆ្នាំ1992។ ធនាគារមេរបស់ធនាគារកម្ពុជា គឺធនាគារសាធារណៈ (Public Bank Berhad) ដែលត្រូវបានបង្កើត និងមានអាជ្ញាប័ណ្ណធនាគារនៅក្នុងប្រទេសម៉ាឡេស៊ី។ ធនាគារសាធារណៈ ជាធនាគារកំពូលមួយ និងមានកិត្តិស័ព្ទល្បីល្បាញលើការគ្រប់គ្រងដ៏ប្រុងប្រយ័ត្នសេវាកម្មអតិថិជនលំដាប់ខ្ពស់ ជាមួយការផ្តល់ជូនដ៏ល្អឥតខ្ចោះ អភិបាលកិច្ច និងវប្បធម៌អាជីវកម្មដ៏រឹងមាំ។

សកម្មភាពចម្បងរបស់ធនាគារ គឺធ្វើប្រតិបត្តិការលើរាល់សកម្មភាពអាជីវកម្មធនាគារ និងផ្តល់សេវាទាំងឡាយដែលពាក់ព័ន្ធនឹងសេវាកម្មហិរញ្ញវត្ថុ។ ធនាគារកម្ពុជាបានរីកចម្រើនធំធេងពីមួយឆ្នាំទៅមួយឆ្នាំ។ បណ្តាញសាខារបស់ធនាគារបានកើនឡើងដល់ 32 សាខា។

ទស្សនវិស័យរួម

ធនាគារកម្ពុជាកំពុងដាក់ចំពោះអតិថិជនរបស់ខ្លួន

- ▶ ដោយផ្តល់ជូននូវសេវាប្រកបដោយប្រសិទ្ធភាព និងភាពរួសរាយរាក់ទាក់គ្រប់ប្រភេទអាជីវកម្ម។
- ▶ ដោយបង្កើតផលិតផល និងសេវាកម្មធនាគារថ្មីៗ។

ធនាគារកម្ពុជាកំពុងដាក់ចំពោះបុគ្គលិករបស់ខ្លួន

- ▶ ដោយលើកកម្ពស់សុខុមាលភាពរបស់បុគ្គលិកធនាគារតាមរយៈការផ្តល់ជូនប្រាក់បៀវត្ស និងអត្ថប្រយោជន៍បន្ថែមផ្សេងៗទៀតគួរឱ្យទាក់ទាញ។
- ▶ ដោយពង្រឹងផ្នែកស្មារតីតាមរយៈការបណ្តុះបណ្តាល និងការអភិវឌ្ឍន៍បុគ្គលិក និងផ្តល់ជូននូវឱកាសសម្រាប់ការតំឡើងឋានៈ និងតួនាទី ។

ធនាគារកម្ពុជាកំពុងដាក់ចំពោះសហគមន៍ដែលខ្លួនផ្តល់សេវាជូន

- ▶ ដោយកំណត់តួនាទីរបស់ខ្លួនជាអ្នកទទួលខុសត្រូវក្នុងសង្គមជាលក្ខណៈរូបិយមួយ ។
- ▶ ដោយផ្សារភ្ជាប់យ៉ាងជិតស្និទ្ធនឹងគោលនយោបាយ និងទិសដៅរបស់ប្រទេសជាតិដើម្បីរួមចំណែកក្នុងដំណើរការអភិវឌ្ឍន៍ប្រទេសជាតិទាំងមូល ។

.... ជាមួយនឹងមូលនិធិ ។

ធនាគារកម្ពុជាសាធារណៈ | របាយការណ៍ប្រចាំឆ្នាំ២០២៤

ការគ្រួសមញ្ញកំណត់ស្ថានភាពហិរញ្ញវត្ថុ

ការិយបរិច្ឆេទបញ្ចប់ថ្ងៃទី 31 ខែធ្នូ

2024 2023

លទ្ធផលប្រតិបត្តិការ (ពាន់ដុល្លារអាមេរិក)

ប្រាក់ចំណេញមុនពន្ធដក	80,627	74,002
ប្រាក់ចំណេញក្រោយពន្ធដក	64,570	59,315

ទិន្នន័យតារាងតុល្យការសំខាន់ៗ (ពាន់ដុល្លារអាមេរិក)

ទ្រព្យសកម្មសរុប	2,410,477	2,186,461
ឥណទាន និងបុរេប្រទានសុទ្ធ	1,480,461	1,389,551
ទ្រព្យអកម្មសរុប	1,555,374	1,395,928
ប្រាក់បញ្ញើរបស់អតិថិជន	1,476,461	1,337,409
ដើមទុនបានបង់	90,000	90,000
មូលធនភាគទុនិក	855,103	790,533
ការសន្យា និងភាពជាយថាភាព	309,262	402,697

អនុបាតហិរញ្ញវត្ថុ (%)

ឥណទានមិនដំណើរការ ធៀបនឹងឥណទាន និងបុរេប្រទានសុទ្ធ	1.94	1.40
ផលចំណូលសុទ្ធពីទ្រព្យសកម្ម	2.68	2.71
ផលចំណូលសុទ្ធពីមូលធនសុទ្ធ	7.55	7.50
ចំណូលការប្រាក់សុទ្ធផ្ទេបនឹងចំណូលដុល	71.87	74.84
ចំណាយក្រៅពីការប្រាក់ផ្ទេបនឹងចំណូលដុល	23.05	23.43
អនុបាតក្រុមខណ្ឌសន្ទនីយភាព	159.47	151.55
អនុបាតសោធនភាព	26.75	28.06
អនុបាតឥណទានដុលធៀបនឹងប្រាក់បញ្ញើ	99.10	103.71

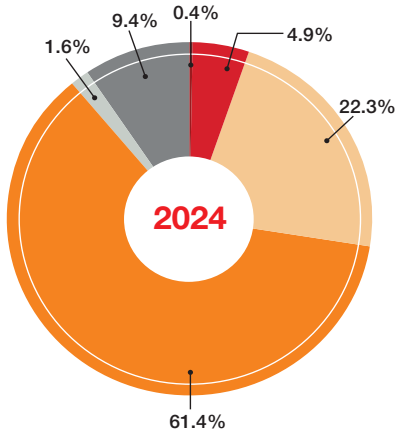
អនុបាតលើផលសម្រេច (ពាន់ដុល្លារអាមេរិក)

ឥណទានដុលធៀបនឹងចំនួនបុគ្គលិក	1,613	1,500
ប្រាក់បញ្ញើរបស់អតិថិជនធៀបនឹងចំនួនបុគ្គលិក	1,594	1,429
ប្រាក់ចំណេញមុនពន្ធដកធៀបនឹងចំនួនបុគ្គលិក	87.07	79.06
ចំនួនបុគ្គលិក	926	936

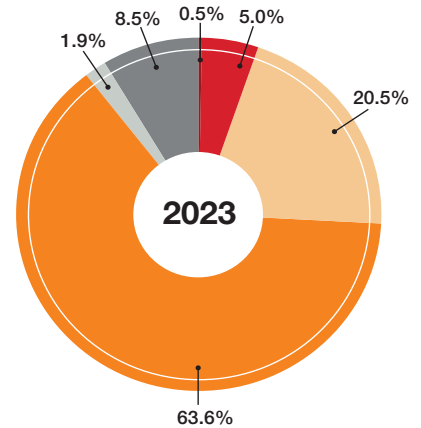
តារាងតុល្យការបំព្រួញរបស់ធនាគារ

តារាងតុល្យការបំព្រួញ

ទ្រព្យសកម្ម

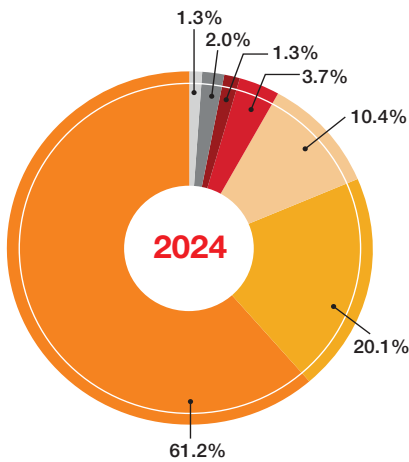


សរុប 2024
2,410.5 លានដុល្លារអាមេរិក
 2023: 2,186.5 លានដុល្លារអាមេរិក

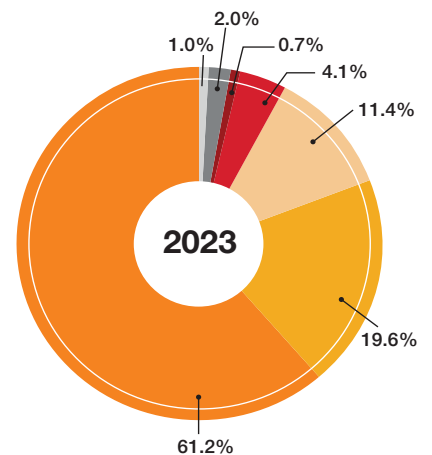


- ទ្រព្យ និងបរិក្ខារ
- ប្រាក់បញ្ញើ កំណត់ដោយច្បាប់
- សាច់ប្រាក់ និងសមតុល្យធនាគារ
- ទ្រព្យសកម្មផ្សេងៗ
- ប្រាក់បញ្ញើ និងប្រាក់តម្កល់នៅធនាគារនានា
- តំណទាន និងបុរេប្រទានសុទ្ធ

បំណុល និងមូលធនរបស់ភាគទុនិក



សរុប 2024
2,410.5 លានដុល្លារអាមេរិក
 2023: 2,186.5 លានដុល្លារអាមេរិក



- ប្រាក់បញ្ញើរបស់អតិថិជន
- ប្រាក់ចំណេញរក្សាទុក
- មូលធនមិនអាចបែងចែកបាន
- ប្រាក់បញ្ញើធនាគារនានា
- បំណុលផ្សេងៗ
- ទុនបម្រុងតាមច្បាប់

ការសង្ខេបទៅលើកំណើនប្រចាំឆ្នាំរបស់ធនាគារ

ការសង្ខេបទៅលើកំណើនប្រចាំឆ្នាំ



ក្រុមប្រឹក្សាភិបាល



Dato' Mohammed Najeeb bin Abdullah
ប្រធានក្រុមប្រឹក្សាភិបាលមិនប្រតិបត្តិឯករាជ្យ



Dato' Chang Kat Kiam
អភិបាលមិនប្រតិបត្តិមិនឯករាជ្យ



Mr. Quah Poh Keat
អភិបាលមិនប្រតិបត្តិមិនឯករាជ្យ



បណ្ឌិត ផៃ ទូច
អភិបាលមិនប្រតិបត្តិឯករាជ្យ



Mr. Ong Ming Teck
អភិបាលប្រតិបត្តិ

ប្រវត្តិរូបរបស់ក្រុមប្រឹក្សាភិបាល

Dato' Mohammed Najeeb bin Abdullah

ប្រធានក្រុមប្រឹក្សាភិបាលមិនប្រតិបត្តិឯករាជ្យ

Dato' Mohammed Najeeb bin Abdullah អាយុ 71 ឆ្នាំ ត្រូវបានតែងតាំងជាអភិបាលមិនប្រតិបត្តិឯករាជ្យនៃធនាគារកម្ពុជាសាធារណៈ ក្នុងថ្ងៃទី១ ខែមិថុនា ឆ្នាំ២០១៥ ហើយត្រូវបានតែងតាំងជាអនុប្រធានក្រុមប្រឹក្សាភិបាលមិនប្រតិបត្តិឯករាជ្យរបស់ធនាគារកម្ពុជាថ្ងៃទី៥ ខែមិថុនា ឆ្នាំ២០១៨ និងក្រោយមកត្រូវបានតែងតាំងជាប្រធានក្រុមប្រឹក្សាភិបាលមិនប្រតិបត្តិឯករាជ្យនៅថ្ងៃទី២៥ ខែមេសា ឆ្នាំ២០២៣។

Dato' Mohammed Najeeb បានបញ្ចប់ថ្នាក់បរិញ្ញាបត្រជាន់ខ្ពស់ផ្នែករដ្ឋបាលអាជីវកម្ម (គណនេយ្យ និងហិរញ្ញវត្ថុ) ពីសាកលវិទ្យាល័យ Charles Darwin ប្រទេសអូស្ត្រាលី។ លោកក៏បានបញ្ចប់សញ្ញាបត្រផ្នែកទីផ្សារពី Chartered Institute of Marketing នៃចក្រភពអង់គ្លេសផងដែរ។

Dato' Mohammed Najeeb មានបទពិសោធន៍ខាងវិស័យធនាគារនៅក្នុងប្រទេសម៉ាឡេស៊ីសរុបចំនួន ៤៦ ឆ្នាំ។ មុនពេលលោកចូលបម្រើការងារនៅធនាគារសាធារណៈក្នុងឆ្នាំ១៩៨៣ លោកបានបម្រើការងារនៅតាមធនាគារធំៗនៅក្នុងប្រទេសម៉ាឡេស៊ីអស់រយៈពេល ៩ ឆ្នាំ។ ក្នុងអំឡុងពេលបម្រើការងារនៅធនាគារសាធារណៈ លោកបានកាន់មុខតំណែងជាគណៈគ្រប់គ្រងជាន់ខ្ពស់ជាច្រើន រួមមានប្រធានផ្នែកប្រតិបត្តិការធនាគារ Islamic របស់ធនាគារសាធារណៈចាប់ពីឆ្នាំ១៩៩៨ ដល់ឆ្នាំ២០០៨ និងជាអគ្គនាយកនៃ Public Islamic Bank ចាប់ពីឆ្នាំ២០០៨ ដល់ ឆ្នាំ២០១០។

Dato' Mohammed Najeeb បានលាឈប់ពី Public Islamic Bank នៅពេលលោកត្រូវបានតែងតាំងជាសមាជិកព្រឹទ្ធសភាម៉ាឡេស៊ីនៅក្នុងខែមេសា ឆ្នាំ២០១០ ជាមុខតំណែងដែលលោកបានកាន់រហូតដល់ចប់អាណត្តិនៅឆ្នាំ២០១៣។

ភាពជាអភិបាលរបស់លោកនៅក្នុងក្រុមហ៊ុនផ្សេងៗនៃសម្ព័ន្ធធនាគារសាធារណៈ រួមមាន PB Trustee Services Berhad, Public Mutual Berhad ក្រុមហ៊ុនធានារ៉ាប់រង កម្ពុ ឡានប៉ាក ភីអិលស៊ី Public Bank Vietnam Limited, Public Bank Securities Vietnam Company Limited និង Public Bank Lao Limited។

Dato' Chang Kat Kiam

អភិបាលមិនប្រតិបត្តិមិនឯករាជ្យ

Dato' Chang Kat Kiam អាយុ 70 ឆ្នាំ ទទួលបានសញ្ញាបត្រជាន់ខ្ពស់ផ្នែករដ្ឋបាលអាជីវកម្ម និងត្រូវបានតែងតាំងជាអភិបាលមិនប្រតិបត្តិមិនឯករាជ្យនៃធនាគារកម្ពុជាសាធារណៈ ក្នុងថ្ងៃទី១១ ខែសីហា ឆ្នាំ២០០៩។

លោកបានបម្រើការងារនៅធនាគារសាធារណៈចាប់តាំងពីឆ្នាំ១៩៧៥ ហើយលោកមានបទពិសោធន៍គ្រប់ផ្នែកនៃប្រតិបត្តិការធនាគារ រួមមានការគ្រប់គ្រងសាខា និងមុខងារអាជីវកម្មធនាគារនៅទីស្នាក់ការកណ្តាល។ Dato' Chang ត្រូវបានតែងតាំងជានាយកប្រតិបត្តិប្រតិបត្តិការនៃធនាគារសាធារណៈនៅក្នុងឆ្នាំ២០០៦ ហើយបានផ្លាស់ប្តូរមុខតំណែងជានាយកប្រតិបត្តិប្រតិបត្តិការជាន់ខ្ពស់នៅខែតុលា ឆ្នាំ២០១៣។ លោកត្រូវបានតែងតាំងជាមួយមុខតំណែងបច្ចុប្បន្នជានាយករងប្រតិបត្តិនៃធនាគារសាធារណៈក្នុងខែមករា ឆ្នាំ២០១៦។

ភាពជាអភិបាលរបស់លោកនៅក្នុងក្រុមហ៊ុនផ្សេងៗក្នុងសម្ព័ន្ធធនាគារសាធារណៈ រួមមាន Public Financial Holdings Ltd, Public Finance Ltd, Public Bank (Hong Kong) Ltd ក្រុមហ៊ុនធានារ៉ាប់រង កម្ពុ ឡានប៉ាក ភីអិលស៊ី ក្រុមហ៊ុន មូលបត្រ កម្ពុ ម.ភី Public Bank Vietnam Limited, Public Bank Securities Vietnam Company Limited, Public Bank Lao Limited ក្រុមហ៊ុន ស៊ីភីប៊ី ប្រូភីវឌី អិលធីឌី និង AIA Public Takaful Bhd។

ប្រវត្តិរបស់ក្រុមប្រឹក្សាភិបាល

លោក Quah Poh Keat

អភិបាលមិនប្រតិបត្តិមិនឯករាជ្យ

លោក Quah Poh Keat អាយុ 72 ឆ្នាំ ត្រូវបានតែងតាំងជាអភិបាលមិនប្រតិបត្តិករក្រុមប្រឹក្សាភិបាលរបស់ធនាគារកម្ពុជាសាធារណៈ ភីអិលស៊ី នៅថ្ងៃទី11 ខែសីហា ឆ្នាំ2009។

លោក Quah ត្រូវបានផ្លាស់ប្តូរមុខតំណែងជាអភិបាលមិនប្រតិបត្តិមិនឯករាជ្យរបស់ធនាគារ បន្ទាប់ពីការតែងតាំងជានាយករង ប្រតិបត្តិទី 2 នៃធនាគារសាធារណៈ ដែលជាក្រុមហ៊ុនមេនៅថ្ងៃទី31 ខែតុលា ឆ្នាំ2013។ លោកបានចូលនិវត្តក្នុងមុខតំណែង ជានាយករងប្រតិបត្តិនៃធនាគារសាធារណៈចាប់ពីថ្ងៃទី1 ខែមករា ឆ្នាំ2016។

លោកជាសមាជិកមួយរូបនៃវិទ្យាស្ថានពន្ធដារម៉ាឡេស៊ី និងសមាគមគណនេយ្យករ ជំនាញជាន់ខ្ពស់ (ACCA) ហើយក៏ ជាសមាជិកមួយរូបនៃវិទ្យាស្ថានគណនេយ្យករម៉ាឡេស៊ី វិទ្យាស្ថានគណនេយ្យករជំនាញសាធារណៈម៉ាឡេស៊ី និងវិទ្យាស្ថាន គ្រប់គ្រងគណនេយ្យករជាន់ខ្ពស់ផងដែរ។

លោកធ្លាប់ជាដៃគូសវនកម្មរបស់ក្រុមហ៊ុន KPMG ក្នុងប្រទេសម៉ាឡេស៊ីចាប់តាំងពីខែតុលា ឆ្នាំ1982 និងត្រូវបានតែងតាំង ជាដៃគូសវនកម្មជាន់ខ្ពស់ (ឬក៏អាចហៅម៉្យាងទៀតថាដៃគូសវនកម្មប្រតិបត្តិ) នៅក្នុងខែតុលា ឆ្នាំ2000 រហូតដល់ថ្ងៃទី30 ខែកញ្ញា ឆ្នាំ2007។

លោកបានចូលនិវត្តពីក្រុមហ៊ុននៅថ្ងៃទី31 ខែធ្នូ ឆ្នាំ2007។ លោកមានបទពិសោធន៍ផ្នែកសវនកម្ម ពន្ធដារ និងការអនុវត្ត សោធនភាព និងធ្លាប់បម្រើការងារនៅក្នុងប្រទេសម៉ាឡេស៊ី និងចក្រភពអង់គ្លេស បទពិសោធន៍របស់លោក រួមមានការ ផ្លាស់ប្តូរធនាសម្ព័ន្ធក្រុមហ៊ុន បំបែកក្រុមហ៊ុន និងឯកជនភាវូបនីយកម្មក្រុមហ៊ុន។

ភាពជាអភិបាលរបស់លោកនៅក្នុងក្រុមហ៊ុនផ្សេងៗក្នុងសម្ព័ន្ធធនាគារសាធារណៈ មានដូចជា ក្រុមហ៊ុន មូលបត្រ កម្ពុ ម.ក Public Mutual Bhd, Public Consolidated Holdings Sdn Bhd, Public Financial Holdings Ltd, Public Finance Ltd, ក្រុមហ៊ុនធានារ៉ាប់រងកម្ពុ ឡានប៉ាក ភីអិលស៊ី, Public Bank Lao Limited និងក្រុមហ៊ុនបុត្រសម្ព័ន្ធផ្សេងទៀតរបស់ធនាគារ សាធារណៈ។ ភាពជាអភិបាលរបស់លោកនៅក្នុងក្រុមហ៊ុនមហាជនផ្សេងៗ ដែលបានចុះបញ្ជីនៅលើទីផ្សារមូលបត្រ ម៉ាឡេស៊ីធំៗដែលក្នុងនោះរួមមានក្រុមហ៊ុន Kuala Lumpur Kepong Berhad, Paramount Corporation Berhad, Malayan Flour Mills Berhad និង On-Going Holdings Sdn Bhd។

បណ្ឌិត ផៃ ទូច

អភិបាលមិនប្រតិបត្តិមិនឯករាជ្យ

បណ្ឌិត ផៃ ទូច អាយុ 56 ឆ្នាំ ត្រូវបានតែងតាំងជាអភិបាលមិនប្រតិបត្តិករក្រុមប្រឹក្សាភិបាលរបស់ធនាគារកម្ពុជាសាធារណៈ ភីអិលស៊ី នៅថ្ងៃទី25 ខែមេសា ឆ្នាំ2023។

បណ្ឌិត ផៃ ទូច បានបញ្ចប់បរិញ្ញាបត្រថ្នាក់បណ្ឌិតរដ្ឋបាលអាជីវកម្មពីសាកលវិទ្យាល័យ North Borneo University College Malaysia និង European University (European Business School) Switzerland។ លោកក៏បានបញ្ចប់ថ្នាក់បរិញ្ញាបត្រ ជាន់ខ្ពស់ផ្នែកគណនេយ្យពីសាកលវិទ្យាល័យ Maharishi University of Management សហរដ្ឋអាមេរិក និងថ្នាក់បរិញ្ញាបត្រ ជាន់ខ្ពស់ផ្នែកហិរញ្ញវត្ថុពីសាកលវិទ្យាល័យ Charles Sturt University ប្រទេសអូស្ត្រាលី។

ប្រវត្តិរូបរបស់ក្រុមប្រឹក្សាភិបាល

បណ្ឌិត ផៃ ទូច គឺជាសមាជិកភាពនៃ Institute of Public Accountants ប្រទេសអូស្ត្រាលី Institute of Financial Accountants ចក្រភពអង់គ្លេស និងជាសមាជិកនៃ Chartered Institute for Securities and Investment ចក្រភពអង់គ្លេស។ លោកក៏ជាសមាជិកជំនាញនៃ Institute of Internal Auditors ប្រទេសម៉ាឡេស៊ី និងជាអភិបាលនៃគណៈកម្មាធិការជំនាញសវនកម្មនៃ Institute of Internal Auditors ប្រទេសម៉ាឡេស៊ី។

បណ្ឌិត ផៃ ទូច មានបទពិសោធន៍ជាង 30 ឆ្នាំ ផ្នែកឧស្សាហកម្ម/ធុរកិច្ចនៅជាង 20 ស្ថាប័នផ្សេងគ្នា ទាំងវិស័យឯកជន និងមិនមែនឯកជន និងមានបទពិសោធន៍ជាអភិបាលរយៈពេល 16 ឆ្នាំ នៅតាមបណ្តាក្រុមហ៊ុន/គ្រឹះស្ថានមីក្រូហិរញ្ញវត្ថុមួយចំនួននៅក្នុងប្រទេសកម្ពុជា មុនពេលលោកត្រូវបានតែងតាំងជាអភិបាលមិនប្រតិបត្តិឯករាជ្យនៅធនាគារកម្ពុជាសាធារណៈ ភីអិលស៊ី។ លោកមានបទពិសោធន៍ផ្នែកធនាគារ និងហិរញ្ញវត្ថុ ក្នុងនោះរួមមានសវនកម្ម។

ភាពជាអភិបាលរបស់លោកនៅក្នុងក្រុមហ៊ុនផ្សេងៗក្នុងសម្ព័ន្ធធនាគារសាធារណៈ មានដូចជាក្រុមហ៊ុន ធានារ៉ាប់រង កម្ពុឡានប៉ាក ភីអិលស៊ី។

លោក Ong Ming Teck

អភិបាលប្រតិបត្តិ

លោក Ong Ming Teck អាយុ 62 ឆ្នាំ ត្រូវបានតែងតាំងជាអភិបាលប្រតិបត្តិនៃធនាគារកម្ពុជាសាធារណៈ ភីអិលស៊ី នៅថ្ងៃទី26 ខែមេសា ឆ្នាំ2021។

លោក Ong Ming Teck បានបញ្ចប់ថ្នាក់បរិញ្ញាបត្រផ្នែកអាជីវកម្ម (រដ្ឋបាលអាជីវកម្ម), AMIM, DBFS និង CCP។ លោកបានចូលបម្រើការងារនៅសម្ព័ន្ធធនាគារសាធារណៈរយៈពេល 41 ឆ្នាំ។ លោកកាន់មុខតំណែង សំខាន់ៗជាច្រើននៅធនាគារសាធារណៈ មុនពេលលោកត្រូវបានតែងតាំងជាអគ្គនាយករងនៃធនាគារកម្ពុជានៅថ្ងៃទី10 ខែកក្កដា ឆ្នាំ2008។ លោកត្រូវបានតែងតាំងជានាយកប្រតិបត្តិនៃធនាគារកម្ពុជាចាប់ពីថ្ងៃទី11 ខែមករា ឆ្នាំ2021។

ភាពជាអភិបាលរបស់លោកនៅក្នុងក្រុមហ៊ុនផ្សេងៗក្នុងសម្ព័ន្ធធនាគារសាធារណៈ រួមមានក្រុមហ៊ុន មូលបត្រ កម្ពុ ម.ក ក្រុមហ៊ុនធានារ៉ាប់រង កម្ពុឡានប៉ាក ភីអិលស៊ី និងក្រុមហ៊ុន ស៊ីភីប៊ី ប្រូភែរី ខូអិលធីឌី។ បច្ចុប្បន្ន លោកគឺជាសមាជិកក្រុមប្រឹក្សាសមាគមធនាគារនៅកម្ពុជាក្នុងរយៈពេលពីរអាណត្តិជាប់ៗគ្នាចាប់ពីឆ្នាំ2022-2025។



DATO' MOHAMMED NAJEEB BIN ABDULLAH | ប្រធានក្រុមប្រឹក្សាភិបាល

របាយការណ៍របស់

ប្រធានក្រុមប្រឹក្សាភិបាល

របាយការណ៍របស់ប្រធានក្រុមប្រឹក្សាភិបាល

ឆ្នាំ២០២៤ អាចពិពណ៌នាបានថាជាឆ្នាំមួយនៃការអភិវឌ្ឍន៍ប្រកបដោយភាពប្រុងប្រយ័ត្ន និងការធ្វើបរិវត្តកម្មប្រកបដោយអត្ថន័យសម្រាប់ព្រះរាជាណាចក្រកម្ពុជា។ ខណៈដែលសេដ្ឋកិច្ចនៅទូទាំងសកលលោកនៅមិនទាន់មានស្ថិរភាព ដោយសារភាពមិនប្រាកដប្រជាបានបន្តអូសបន្លាយ បើទោះបីជាមានការបន្តបន្ថយគោលនយោបាយរូបិយវត្ថុនៅតាមបណ្តាប្រទេសមួយចំនួន ដោយសារអតិផរណាមានកម្រិតមធ្យម។

ស្ថិតក្នុងបរិយាកាសដែលមានបញ្ហាប្រឈមនេះ សេដ្ឋកិច្ចកម្ពុជាបានបង្ហាញភាពធន់ កំណើនថេរ ដែលត្រូវបានទ្រទ្រង់ដោយការប្រើប្រាស់ក្នុងស្រុក ការងើបឡើងវិញនៃវិស័យទេសចរណ៍ និងពង្រឹងសមិទ្ធផលនាំចេញ។ វិស័យកាត់ដេរផលិតផលស្បែកជើង និងផលិតផលធ្វើដំណើរ រួមជាមួយវិស័យកសិកម្ម និងសេវាកម្មបានដើរតួនាទីយ៉ាងសំខាន់ក្នុងការទ្រទ្រង់កម្លាំងចលករសេដ្ឋកិច្ចក្នុងប្រទេស។

ព្រះរាជាណាចក្រកម្ពុជាបានចាប់ផ្តើមទាក់ទាញចំណាប់អារម្មណ៍យ៉ាងខ្លាំងពីវិនិយោគិនបរទេស ជាពិសេសទៅលើផ្នែកមួយចំនួនដូចជា វិស័យថាមពលកកើតឡើងវិញ ការកែច្នៃកសិកម្ម និងឧស្សាហកម្មស្រាល។ កិច្ចខិតខំប្រឹងប្រែងជាបន្តបន្ទាប់របស់រាជរដ្ឋាភិបាលកម្ពុជា តាមរយៈយុទ្ធសាស្ត្របញ្ជាក់កោណ ដំណាក់កាលទី 1 និងគំនិតផ្តួចផ្តើមលើកកម្ពស់បរិវត្តកម្មឌីជីថល និងការធ្វើពិពិធកម្មឧស្សាហកម្មកំពុងពង្រឹងការប្រកួតប្រជែង និងការអភិវឌ្ឍន៍ប្រកបដោយចីរភាពរយៈពេលវែងរបស់ប្រទេសជាតិ។

ដោយមានវិស័យហិរញ្ញវត្ថុដ៏មានស្ថិរភាពជាមូលដ្ឋានគ្រឹះ ប្រព័ន្ធធនាគារកម្ពុជានៅតែជាចលករជំរុញកំណើនសេដ្ឋកិច្ចដ៏សំខាន់ដោយធានាបាននូវធនធាន និងការគាំទ្រគោលដៅអភិវឌ្ឍប្រទេសជាតិដ៏មានប្រសិទ្ធភាព។

ការលើកកម្ពស់និរន្តរភាពបរិស្ថាន សង្គម និងអភិបាលកិច្ច

បញ្ហាប្រឈមជាបន្តបន្ទាប់នៅទូទាំងសកលលោក និងការវិវត្តបរិយាកាសធុរកិច្ចយ៉ាងឆាប់រហ័សបានស្តែងឱ្យឃើញភាពធន់នៃអាជីវកម្ម។ ក្នុងទិដ្ឋភាពនៃការប្រែប្រួលយ៉ាងឆាប់រហ័សនេះ និរន្តរភាពបរិស្ថាន សង្គម និងអភិបាលកិច្ចបានក្លាយជាចលករជំរុញកំណើន និងស្ថិរភាពរយៈពេលវែង។

ប្រធានបទនៃរបាយការណ៍ប្រចាំឆ្នាំ២០២៤ "ការលើកកម្ពស់និរន្តរភាពបរិស្ថាន សង្គម និងអភិបាលកិច្ច" គឺទាន់ពេលវេលាដែលឆ្លុះបញ្ចាំងពីការប្តេជ្ញាចិត្តដ៏មោះមុតដើម្បីកំណើន និងការអភិវឌ្ឍន៍ប្រកបដោយការទទួលខុសត្រូវ។

ធនាគារកម្ពុជានៅតែបន្តការប្តេជ្ញាចិត្តបង្កើតផលប៉ះពាល់ជាវិជ្ជមានលើបរិស្ថាន និងសហគមន៍ដែលធនាគារកំពុងធ្វើប្រតិបត្តិការ។ ការណ៍នេះសម្រេចទៅបាន តាមរយៈការបញ្ជ្រាបទៅក្នុងការអនុវត្តន៍ប្រកបដោយចីរភាពទៅក្នុងមូលដ្ឋានកិច្ចការផ្តល់ជូននូវគុណតម្លៃរយៈពេលវែងដល់អ្នកពាក់ព័ន្ធ តាមរយៈការផ្តល់ត្រឡប់ជាប្រចាំដល់ម្ចាស់ភាគទុនិក សេវាអតិថិជនល្អឥតខ្ចោះ សុខុមាលភាពបុគ្គលិក និងការចូលរួមចំណែកទៅលើការអភិវឌ្ឍន៍សហគមន៍។

តាមរយៈការផ្តល់អាទិភាពលើនិរន្តរភាពបរិស្ថាន សង្គម និងអភិបាលកិច្ច ធនាគារកម្ពុជាកំពុងរួមបញ្ចូលប្រតិបត្តិការរបស់ខ្លួនដោយធានាផ្តល់នូវគុណតម្លៃ ស្របតាមគោលដៅធុរកិច្ចរបស់ខ្លួន និងអាទិភាពអភិវឌ្ឍប្រកបដោយចីរភាពរបស់កម្ពុជា។

ចលករទ្រទ្រង់កំណើន

ក្នុងឆ្នាំ២០២៤ ធនាគារកម្ពុជាសម្រេចបាននូវលទ្ធផលហិរញ្ញវត្ថុដ៏រឹងមាំមួយផ្សេងទៀត ជាមួយប្រាក់ចំណូលមុនចំណាយពន្ធកើនឡើងចំនួន 8.95% ស្មើនឹង 80.63 លានដុល្លារអាមេរិក។

របាយការណ៍របស់ប្រធានក្រុមប្រឹក្សាភិបាល

ចលករទ្រទ្រង់កំណើន (តពីទំព័រមុន)

លទ្ធផលដ៏ល្អឥតខ្ចោះនេះត្រូវបានទ្រទ្រង់ដោយប្រសិទ្ធភាពថ្លៃដើម និងការគ្រប់គ្រងទ្រព្យសកម្មប្រកបដោយភាពប្រុងប្រយ័ត្នរបស់ធនាគារកម្ពុជា ដែលឆ្លុះបញ្ចាំងឱ្យឃើញពីការប្តេជ្ញាចិត្តដើម្បីស្ថេរភាពហិរញ្ញវត្ថុ និងកំណើនប្រកបដោយចីរភាព។

ធនាគារកម្ពុជាបន្តសហការជាមួយក្រុមហ៊ុនអភិវឌ្ឍន៍នៅក្នុង ដែលមានតម្លៃសមរម្យ ដើម្បីគាំទ្រគម្រោងកម្មសិទ្ធិលំនៅដ្ឋានក្នុងចំណោមអតិថិជនដែលមានប្រាក់ចំណូលទាបទៅមធ្យម ដោយចំនួនហិរញ្ញប្បទានដែលបានអនុម័តសម្រាប់លំនៅដ្ឋានមានតម្លៃសមរម្យមានចំនួន 10.9 លានដុល្លារអាមេរិក គិតត្រឹមថ្ងៃទី31 ខែធ្នូ ឆ្នាំ2024។

ដោយមានកំណើនប្រាក់ចំណូលថេរ ធនាគារកម្ពុជាបានបន្តអនុវត្តប្រព័ន្ធផ្តល់គុណតម្លៃសេវាកម្មរបស់ខ្លួនដល់អតិថិជនតាមរយៈការធ្វើនវានុវត្តន៍ផលិតផល និងសេវាកម្មថ្មីៗ ដើម្បីឆ្លើយតបតាមតម្រូវការរបស់អតិថិជន។

យុទ្ធសាស្ត្រអាជីវកម្ម

ដើម្បីអភិវឌ្ឍន៍របស់ខ្លួន ធនាគារកម្ពុជាបន្តអភិវឌ្ឍន៍ទៅរកបរិវត្តកម្មឌីជីថល និងផ្តល់ជូនសេវាកម្មល្អបំផុត ហើយខិតខំប្រឹងប្រែងផ្តល់តម្លៃសេវាកាន់តែប្រសើរ យកចិត្តទុកដាក់លើមតិយោបល់របស់អតិថិជន និងព្យាយាមឆ្លើយតបទៅនឹងតម្រូវការរបស់អតិថិជនភ្លាមៗ។ ធនាគារកម្ពុជាបន្តកែលម្អលក្ខណៈពិសេសនៃផលិតផល និងសេវាកម្មរបស់ខ្លួន ដើម្បីស្របទៅតាមតម្រូវការគ្រប់ប្រភេទរបស់អតិថិជន និងជំរុញនវានុវត្តន៍ដើម្បីផ្តល់ភាពងាយស្រួល និងប្រសិទ្ធភាពកាន់តែប្រសើរសម្រាប់តម្រូវការប្រតិបត្តិការធនាគាររបស់អតិថិជន។ សមត្ថភាពក្នុងការព្យាករណ៍តម្រូវការអតិថិជន និងការឆ្លើយតបតាមតម្រូវការលើសពីការរំពឹងទុករបស់អតិថិជនបាននឹងបន្តសម្រេចទម្រង់ជាសេវាកម្មរបស់ធនាគារកម្ពុជា ឈានដល់កម្រិតខ្ពស់នាពេលបច្ចុប្បន្ន។

លើសពីនេះទៅទៀត ដើម្បីពង្រឹងសមត្ថភាពរបស់ខ្លួនក្នុងការជំរុញកំណើនអាជីវកម្ម ធនាគារកម្ពុជាបានបន្តពង្រឹងយុទ្ធសាស្ត្រផ្តោតលើការអភិវឌ្ឍន៍ធនធានមនុស្ស និងបរិវត្តកម្មឌីជីថល។

ទស្សនៈវិស័យវិជ្ជមានសម្រាប់ឆ្នាំ2025

គាំទ្រដោយកិច្ចខិតខំប្រឹងប្រែងដ៏មោះមុតរបស់រាជរដ្ឋាភិបាលកម្ពុជា និងធនាគារជាតិនៃកម្ពុជាក្នុងការស្តារសេដ្ឋកិច្ច ស្របតាមមូលដ្ឋានគ្រឹះសេដ្ឋកិច្ចដ៏រឹងមាំរបស់ប្រទេស កំណើនសេដ្ឋកិច្ចជាវិជ្ជមានត្រូវបានរំពឹងទុកថានឹងបន្តកើនឡើងក្នុងឆ្នាំ2025 និងឆ្នាំខាងមុខ។

ធនាគារកម្ពុជានឹងបន្តធ្វើមូលធនកម្មលើវត្តមានទីផ្សារដ៏រឹងមាំ និងបណ្តាញផ្តល់សេវាកម្មដ៏ទូលំទូលាយរបស់ខ្លួន ដើម្បីឆ្លើយតបទៅនឹងកំណើនតម្រូវការសេវាធនាគារដែលមានគុណភាពនៅទូទាំងប្រទេស។

នៅក្នុងពេលដំណាលគ្នានេះដែរ ធនាគារកម្ពុជានៅតែប្តេជ្ញាចិត្តពង្រីកកិច្ចខិតខំប្រឹងប្រែងរបស់ខ្លួនក្នុងការបន្តដើរតួនាទីយ៉ាងសកម្មក្នុងនាមជាក្រុមហ៊ុនសាជីវកម្ម ដែលមានការទទួលខុសត្រូវក្នុងដំណើររបស់ព្រះរាជាណាចក្រកម្ពុជាឆ្ពោះទៅរកការអភិវឌ្ឍន៍ប្រកបដោយបរិយាបន្ន និងចីរភាព។

របាយការណ៍របស់ប្រធានក្រុមប្រឹក្សាភិបាល

សេចក្តីថ្លែងអំណរគុណ

ធនាគារកម្ពុជាសម្រាប់ឆ្នាំនេះបានប្រើប្រាស់យ៉ាងជោគជ័យក្នុងការបន្តគាំទ្រ ទំនុកចិត្ត និងភាពជឿជាក់របស់អតិថិជន ព្រមទាំងគណៈគ្រប់គ្រង និងបុគ្គលិកទាំងអស់ដែលខិតខំប្រឹងប្រែង និងលះបង់ដើម្បីសម្រេចបាននូវសមិទ្ធផលដ៏ល្អរបស់ធនាគារកម្ពុជា។

យើងខ្ញុំសូមថ្លែងអំណរគុណយ៉ាងជ្រាលជ្រៅដល់ធនាគារជាតិនៃកម្ពុជា និងគ្រប់អាជ្ញាធរពាក់ព័ន្ធទាំងអស់ចំពោះការណែនាំ និងគាំទ្រមិនអាចកាត់ថ្លៃបាន។

ដំណើររបស់ធនាគារកម្ពុជានៅក្នុងព្រះរាជាណាចក្រកម្ពុជា គឺជាដំណើរមួយដែលមានកំណើនថេរ និងចីរភាព បើទោះបីជាបរិយាកាសធុរកិច្ចពេញទៅដោយបញ្ហាប្រឈម។ ភាពជោគជ័យនេះត្រូវបានកសាងលើមូលដ្ឋានគ្រឹះនៃការអនុវត្តប្រតិបត្តិការធនាគារប្រកបដោយភាពប្រុងប្រយ័ត្ន សេវាអតិថិជនមានប្រសិទ្ធភាព អភិបាលកិច្ចក្រុមហ៊ុនរឹងមាំ និងកំណត់ត្រាដ៏ល្អឥតខ្ចោះដែលត្រូវបានចម្រាញ់ និងពង្រឹងគ្រប់ពេល។

ធនាគារកម្ពុជានៅតែរក្សាការប្តេជ្ញាចិត្តគ្រប់គ្រងទំនុកចិត្ត និងសុចរិតភាពជាមួយភាគីពាក់ព័ន្ធ ខណៈពេលកំពុងបន្តអនុវត្ត និងធ្វើនវានុវត្តន៍ ដើម្បីរក្សាការផ្សារភ្ជាប់ និងការឆ្លើយតបទៅនឹងតម្រូវការប្រជាជនខ្មែរ។

ខណៈពេលសំឡឹងមើលទៅអនាគត យើងខ្ញុំសូមបញ្ជាក់ការប្តេជ្ញាចិត្តយ៉ាងពេញទំហឹងដើម្បីនិរន្តរភាព ដោយរក្សាការប្តេជ្ញាចិត្តនេះជាផ្នែកសំខាន់មួយនៃមត៌ក្តៅទៅមុខរបស់ធនាគារកម្ពុជាក្នុងព្រះរាជាណាចក្រកម្ពុជា។

Dato' Mohammed Najeeb bin Abdullah

ប្រធានក្រុមប្រឹក្សាភិបាល

ទិដ្ឋភាពទូទៅនៃអភិបាលកិច្ចក្រុមហ៊ុន

ការទទួលខុសត្រូវសំខាន់ៗរបស់ក្រុមប្រឹក្សាភិបាល

ការទទួលខុសត្រូវសំខាន់ៗរបស់ក្រុមប្រឹក្សាភិបាលមានដូចខាងក្រោម៖

- បង្កើតផែនការអាជីវកម្ម និងផែនការសកម្មភាពរបស់ធនាគារកម្ពុជា ជាប្រចាំឆ្នាំដើម្បីកំណត់ចំណុចសំខាន់ៗនៃអាជីវកម្មរបស់ធនាគារកម្ពុជាស្របតាមបរិយាកាសសេដ្ឋកិច្ច និងទីផ្សារ។
- អនុម័តវិក្របចាំឆ្នាំ និងពិនិត្យផែនការសកម្មភាពដែលអនុវត្តដោយគណៈគ្រប់គ្រងដើម្បីសម្រេចគោលដៅអាជីវកម្ម។
- បង្កើតយុទ្ធសាស្ត្រ និងគោលនយោបាយសំខាន់ៗពាក់ព័ន្ធនឹងប្រតិបត្តិការអាជីវកម្មរបស់ធនាគារកម្ពុជា។
- ពិនិត្យ និងតាមដានលទ្ធផលរបស់គណៈគ្រប់គ្រងក្នុងការអនុវត្តយុទ្ធសាស្ត្រ ផែនការ គោលដៅ និងគោលនយោបាយអាជីវកម្មដែលបានអនុម័តដោយក្រុមប្រឹក្សាភិបាល។
- ពិនិត្យប្រតិបត្តិការ និងលទ្ធផលអាជីវកម្មរបស់ធនាគារជាប្រចាំតាមរយៈការពិនិត្យរបាយការណ៍របស់គណៈគ្រប់គ្រងស្តីពីវឌ្ឍនភាពប្រតិបត្តិការអាជីវកម្ម។
- ពិនិត្យ និងអនុម័តរបាយការណ៍ហិរញ្ញវត្ថុរបស់ធនាគារកម្ពុជា។
- បង្កើតស្តង់ដារអប្បបរមា និងគោលនយោបាយលើការគ្រប់គ្រងហានិភ័យឥណទាន និងផ្នែកសំខាន់ៗផ្សេងៗនៃប្រតិបត្តិការរបស់ធនាគារកម្ពុជា។
- ធានាថាហេដ្ឋារចនាសម្ព័ន្ធ ដំណើរការត្រួតពិនិត្យផ្ទៃក្នុង និងការគ្រប់គ្រងហានិភ័យមានប្រសិទ្ធភាពក្នុងការវាយតម្លៃ និងគ្រប់គ្រងហានិភ័យអាជីវកម្ម ហានិភ័យប្រតិបត្តិការ ហានិភ័យឥណទាន ហានិភ័យទីផ្សារ និងហានិភ័យសន្ទនីយភាព និងធានាថាដំណើរការត្រួតពិនិត្យ និងគ្រប់គ្រងត្រូវបានអនុវត្តប្រកបដោយសង្គតិភាព។
- អនុវត្តមុខងារ និងការទទួលខុសត្រូវផ្សេងៗ ដូចមានចែងក្នុងសេចក្តីណែនាំ និងសារាចរណែនាំរបស់ធនាគារជាតិនៃកម្ពុជាពីពេលមួយទៅពេលមួយ។

គណៈកម្មការឯកទេស

ក្រុមប្រឹក្សាភិបាលបង្កើតគណៈកម្មការកម្រិតក្រុមប្រឹក្សាភិបាលដែលមានដូចខាងក្រោម ស្របតាមប្រកាសស្តីពីអភិបាលកិច្ចរបស់គ្រឹះស្ថានធនាគារ និងហិរញ្ញវត្ថុ៖

- គណៈកម្មការសវនកម្ម
- គណៈកម្មការគ្រប់គ្រងហានិភ័យ
- គណៈកម្មការតែងតាំង និងផ្តល់តម្លៃការ

សមាសភាពរបស់គណៈកម្មការសវនកម្ម គណៈកម្មការគ្រប់គ្រងហានិភ័យ និងគណៈកម្មការតែងតាំង និងផ្តល់តម្លៃការរួមមាន Dato' Mohammed Najeeb bin Abdullah បណ្ឌិត ផៃ ទូច និងលោក Quah Poh Keat។

ទិដ្ឋភាពទូទៅនៃអភិបាលកិច្ចក្រុមហ៊ុន

កិច្ចប្រជុំក្រុមប្រឹក្សាភិបាល និងការទទួលបានព័ត៌មាន

កិច្ចប្រជុំក្រុមប្រឹក្សាភិបាលត្រូវបានរៀបចំយ៉ាងតិច 4 ដងក្នុងមួយឆ្នាំ។ របាយការណ៍លើដំណើរការរីកចម្រើននៃប្រតិបត្តិការអាជីវកម្មត្រូវបានរៀបចំឡើងដោយគណៈគ្រប់គ្រងរបស់ធនាគារ ហើយដាក់ជូនសមាជិកក្រុមប្រឹក្សាភិបាលដើម្បីធ្វើការពិនិត្យ។ ក្នុងកិច្ចប្រជុំក្រុមប្រឹក្សាភិបាល សមាជិកនៃក្រុមប្រឹក្សាភិបាលក៏ធ្វើការវាយតម្លៃលើសំណើអាជីវកម្មដែលតម្រូវឱ្យមានការយល់ព្រមពីក្រុមប្រឹក្សាភិបាល ដោយយោងទៅតាមលក្ខខណ្ឌតម្រូវនៃច្បាប់ ឬឥទ្ធិពលផ្នែកហិរញ្ញវត្ថុលើធនាគារ។

របៀបវារៈសម្រាប់រាល់កិច្ចប្រជុំក្រុមប្រឹក្សាភិបាល ព្រមទាំងរបាយការណ៍គណៈគ្រប់គ្រងលម្អិត លិខិតស្នើសុំ និងឯកសារពាក់ព័ន្ធផ្សេងៗទៀតត្រូវបានផ្តល់ជូនដល់អភិបាលទាំងអស់ពិនិត្យមុនពេលប្រជុំក្រុមប្រឹក្សាភិបាល ដើម្បីឱ្យអភិបាលមានពេលគ្រប់គ្រាន់ក្នុងការត្រួតពិនិត្យនូវរាល់គម្រោងទាំងអស់ដែលនឹងពិភាក្សានៅក្នុងកិច្ចប្រជុំ និងជាជំនួយដល់ការសម្រេចចិត្តរបស់អភិបាលទាំងអស់ផងដែរ។

រាល់កំណត់ហេតុនៃកិច្ចប្រជុំក្រុមប្រឹក្សាភិបាលត្រូវបានចែកជូនដល់គ្រប់អភិបាលទាំងអស់ ដើម្បីធ្វើការត្រួតពិនិត្យមុននឹងបញ្ជាក់ភាពត្រឹមត្រូវនៃកំណត់ហេតុក្នុងកិច្ចប្រជុំក្រុមប្រឹក្សាភិបាលលើកក្រោយ។

អភិបាលទាំងអស់ត្រូវបានជូនដំណឹងជាទៀងទាត់តាមរយៈលេខាធិការក្រុមប្រឹក្សាភិបាលស្តីពីច្បាប់ថ្មីៗ ព្រមទាំងលិខិតបទដ្ឋាននានាដែលទាក់ទងទៅនឹងតួនាទី និងការទទួលខុសត្រូវរបស់អភិបាល រួមបញ្ចូលទាំងគោលការណ៍ណែនាំដែលចេញដោយធនាគារជាតិនៃកម្ពុជាពាក់ព័ន្ធនឹងធនាគារកម្ពុជាសាធារណៈ។ សមាជិកក្រុមប្រឹក្សាភិបាលទាំងអស់អាចទទួលបាននូវសេចក្តីជូនដំណឹង និងសេវាកម្មផ្សេងៗដែលបានត្រៀមជាស្រេចពីលេខាធិការដោយពុំមានការកំណត់។ អភិបាលទាំងអស់មានសេរីភាពក្នុងការស្វែងរកការប្រឹក្សាពីខាងក្រៅប្រសិនបើអភិបាលមានតម្រូវការ។

ការត្រួតពិនិត្យផ្ទៃក្នុង

ការទទួលខុសត្រូវ

ក្រុមប្រឹក្សាភិបាលនៃធនាគារកម្ពុជាទទួលខុសត្រូវចំពោះភាពគ្រប់គ្រាន់ និងប្រសិទ្ធភាពនៃប្រព័ន្ធត្រួតពិនិត្យផ្ទៃក្នុងរបស់ធនាគារ។ ក្រុមប្រឹក្សាភិបាលធានាឱ្យបានប្រាកដថា ប្រព័ន្ធនេះនឹងគ្រប់គ្រងផ្នែកសំខាន់ៗនៃហានិភ័យរបស់ធនាគារក្នុងកម្រិតមួយដើម្បីបង្កើនឱកាសដែលអាចសម្រេចបាននូវគោលនយោបាយ និងគោលដៅអាជីវកម្មរបស់ធនាគារ។ ក្រុមប្រឹក្សាភិបាលនៅបន្តត្រួតពិនិត្យលើប្រព័ន្ធនេះដើម្បីធានាឱ្យប្រាកដថា ប្រព័ន្ធត្រួតពិនិត្យផ្ទៃក្នុងនេះផ្តល់នូវការធានាដ៏សមរម្យមួយ ប៉ុន្តែ ពុំបានធានាទាំងស្រុងចំពោះកំហុសខុសឆ្គងជាសារវន្តរបស់គណៈគ្រប់គ្រង និងព័ត៌មានហិរញ្ញវត្ថុ និងការកត់ត្រា ឬចំពោះការខូចខាត ឬកេងបន្លំផ្នែកហិរញ្ញវត្ថុនោះទេ។

ក្រុមប្រឹក្សាភិបាលបានបង្កើតឡើងនូវដំណើរការបន្តបន្ទាប់ដើម្បីកំណត់អត្តសញ្ញាណវាយតម្លៃនិងគ្រប់គ្រងហានិភ័យសំខាន់ៗដែលធនាគារបានជួបប្រទះ ហើយដំណើរការនេះរួមមានការពង្រឹងប្រព័ន្ធត្រួតពិនិត្យផ្ទៃក្នុងនៅពេលដែលមានការផ្លាស់ប្តូរបរិយាកាសអាជីវកម្ម ឬការផ្លាស់ប្តូរបទប្បញ្ញត្តិ។ ដំណើរការនេះត្រូវបានត្រួតពិនិត្យយ៉ាងទៀងទាត់ដោយក្រុមប្រឹក្សាភិបាល។

គណៈគ្រប់គ្រងជួយដល់ក្រុមប្រឹក្សាភិបាលក្នុងការអនុវត្តនូវគោលនយោបាយ និងនីតិវិធីរបស់ក្រុមប្រឹក្សាភិបាលទៅលើហានិភ័យ និងការត្រួតពិនិត្យដោយការកំណត់ និងវាយតម្លៃលើហានិភ័យដែលបានជួបប្រទះ និងជួយក្នុងការរៀបចំ ការធ្វើប្រតិបត្តិការ និងការតាមដាននូវការត្រួតពិនិត្យផ្ទៃក្នុងដ៏សមស្របដើម្បីសម្រាល និងគ្រប់គ្រងហានិភ័យទាំងនេះ។

ទិដ្ឋភាពទូទៅនៃអភិបាលកិច្ចក្រុមហ៊ុន

ក្រុមប្រឹក្សាភិបាលពិនិត្យឃើញថា ប្រព័ន្ធត្រួតពិនិត្យផ្ទៃក្នុងដែលបានដាក់ឱ្យអនុវត្តសម្រាប់ឆ្នាំនេះ គិតត្រឹមកាលបរិច្ឆេទនៃការចេញផ្សាយរបាយការណ៍ហិរញ្ញវត្ថុគឺមានលក្ខណៈគ្រប់គ្រាន់ និងមានប្រសិទ្ធភាពក្នុងការការពារការវិនិយោគរបស់ម្ចាស់ភាគហ៊ុន ផលប្រយោជន៍របស់អតិថិជន និងតំបន់ និងនិយោជិត និងទ្រព្យសកម្មរបស់ធនាគារ ។

ដំណើរការត្រួតពិនិត្យផ្ទៃក្នុងសំខាន់ៗ

ដំណើរការសំខាន់ៗដែលត្រូវបានបង្កើតឡើងដើម្បីពិនិត្យមើលភាពគ្រប់គ្រាន់ និងប្រសិទ្ធភាពនៃប្រព័ន្ធត្រួតពិនិត្យផ្ទៃក្នុងមានដូចខាងក្រោម៖

- (i) គណៈកម្មការក្រុមប្រឹក្សាភិបាលប្រតិបត្តិរបស់ធនាគារ ត្រូវបានបង្កើតឡើងដោយក្រុមប្រឹក្សាភិបាល ដើម្បីគ្រប់គ្រងអាជីវកម្មរបស់ធនាគារ និងដើម្បីធានាឱ្យប្រាកដថា ប្រតិបត្តិការរបស់ធនាគារគឺអនុលោមតាមគោលដៅយុទ្ធសាស្ត្រ និងថវិកាប្រចាំឆ្នាំរបស់សាជីវកម្ម ក៏ដូចជាគោលនយោបាយ និងទិសដៅអាជីវកម្មដែលបានអនុម័តដោយក្រុមប្រឹក្សាភិបាល។ គណៈកម្មការក្រុមប្រឹក្សាភិបាលប្រតិបត្តិអនុវត្តយុទ្ធសាស្ត្រដែលបានអនុម័តដោយក្រុមប្រឹក្សាភិបាល និងដោះស្រាយបញ្ហាដែលកើតឡើងដោយសារការផ្លាស់ប្តូរវិយាកាសអាជីវកម្មខាងក្រៅ និងលក្ខខណ្ឌប្រតិបត្តិការផ្ទៃក្នុង។ គណៈកម្មការថ្នាក់គ្រប់គ្រងត្រូវបានបង្កើតដើម្បីបំពេញមុខងារដែលបានចែងខាងលើ។
- (ii) គណៈកម្មការសវនកម្មរបស់ធនាគារត្រួតពិនិត្យរូបបញ្ជាការគ្រប់គ្រងផ្ទៃក្នុង ដែលបានកំណត់ដោយនាយកដ្ឋានសវនកម្មផ្ទៃក្នុង សវនករឯករាជ្យ និយ័តកម្មសិទ្ធិអំណាច និងគណៈគ្រប់គ្រង និងវាយតម្លៃលើភាពគ្រប់គ្រាន់ និងប្រសិទ្ធភាពនៃប្រព័ន្ធត្រួតពិនិត្យផ្ទៃក្នុង ការគ្រប់គ្រងហានិភ័យ និងដំណើរការអភិបាលកិច្ច។ កំណត់ហេតុនៃកិច្ចប្រជុំគណៈកម្មការសវនកម្មត្រូវបានកំណត់ជារៀបរៀង៖ សម្រាប់ដាក់ជូនក្រុមប្រឹក្សាភិបាលនៃធនាគារជារៀងរាល់ត្រីមាស។
- (iii) គណៈកម្មការគ្រប់គ្រងហានិភ័យរបស់ធនាគារត្រូវបានបង្កើតឡើងដោយក្រុមប្រឹក្សាភិបាល ដើម្បីជួយពិនិត្យការគ្រប់គ្រងទាំងស្រុងនៃផ្នែកសំខាន់ៗនៃហានិភ័យរបស់ធនាគារ និងត្រួតពិនិត្យការគ្រប់គ្រងផ្ទៃក្នុងដែលបានកំណត់ដោយនាយកដ្ឋានគ្រប់គ្រងហានិភ័យ និងនាយកដ្ឋានមុខងារប្រតិបត្តិកិច្ច និងប្រឆាំងការសម្អាតប្រាក់។
- (iv) នាយកដ្ឋានសវនកម្មផ្ទៃក្នុងធ្វើសវនកម្មប្រចាំគ្រាដើម្បីវាយតម្លៃភាពគ្រប់គ្រាន់ ប្រសិទ្ធភាព និងភាពត្រឹមត្រូវលើប្រព័ន្ធត្រួតពិនិត្យផ្ទៃក្នុង និងលើកឡើងនូវរបកគំហើញជាសារវិនិច្ឆ័យពាក់ព័ន្ធនឹងភាពខ្វះចន្លោះ ឬភាពមិនត្រឹមត្រូវ ។ សវនកម្មត្រូវបានអនុវត្តតាមសាខា និងនាយកដ្ឋាននៅទីស្នាក់ការកណ្តាល ព្រមទាំងបុត្រសម្ព័ន្ធរបស់ធនាគារដែលមិនមានមុខងារសវនកម្មផ្ទៃក្នុងផ្ទាល់ខ្លួន ដែលចំនួនដងនៃការធ្វើសវនកម្មត្រូវបានកំណត់ដោយកម្រិតនៃហានិភ័យដែលបានវាយតម្លៃដើម្បីផ្តល់របាយការណ៍ដែលមានភាពឯករាជ្យ និងអព្យាក្រឹតភាពស្តីពីប្រតិបត្តិការ និងសកម្មភាពគ្រប់គ្រងនៅគ្រប់ទីតាំងដែលបានធ្វើសវនកម្ម។ ផែនការសវនកម្មប្រចាំឆ្នាំត្រូវបានត្រួតពិនិត្យ និងអនុម័តដោយគណៈកម្មការសវនកម្មរបស់ធនាគារហើយលទ្ធផលនៃការធ្វើសវនកម្មត្រូវដាក់ជូនគណៈកម្មការសវនកម្មរបស់ធនាគារដើម្បីពិនិត្យនៅក្នុងកិច្ចប្រជុំប្រចាំគ្រា។
- (v) នាយកដ្ឋានមុខងារប្រតិបត្តិកិច្ច និងប្រឆាំងការសម្អាតប្រាក់របស់ធនាគារធ្វើការពិនិត្យលើការអនុវត្តស្របតាមច្បាប់បទប្បញ្ញត្តិ និងគោលការណ៍ និងនីតិវិធីផ្ទៃក្នុង ហើយលើកឡើងពីរបកគំហើញពាក់ព័ន្ធនឹងការមិនអនុវត្តតាមដាក់ជូនគណៈកម្មការគ្រប់គ្រងហានិភ័យលើមុខងារប្រតិបត្តិកិច្ចរបស់ធនាគារសម្រាប់ពិនិត្យក្នុងកិច្ចប្រជុំប្រចាំគ្រា។
- (vi) គណៈកម្មការប្រតិបត្តិការរបស់ធនាគារក៏ត្រូវបានបង្កើតឡើងជាមួយនឹងការផ្តល់សិទ្ធិសមស្រប ដើម្បីធានាប្រសិទ្ធភាពគ្រប់គ្រង និងត្រួតពិនិត្យប្រតិបត្តិការអាជីវកម្មស្តុលរបស់ធនាគារ។ គណៈកម្មការទាំងនេះរួមមាន គណៈកម្មការឥណទាន និងគណៈកម្មការដឹកនាំព័ត៌មានវិទ្យារបស់ធនាគារកម្ពុជា និងគណៈកម្មការធនធានមនុស្សនៃសម្ព័ន្ធធនាគារសាធារណៈ។

ទិដ្ឋភាពទូទៅនៃអភិបាលកិច្ចក្រុមហ៊ុន

- (vii) ផែនការអាជីវកម្មប្រចាំឆ្នាំ និងថវិកាប្រចាំឆ្នាំរបស់ធនាគារត្រូវបានត្រួតពិនិត្យ និងអនុម័តដោយក្រុមប្រឹក្សាភិបាល។ លទ្ធផលប្រតិបត្តិការរបស់ធនាគារត្រូវបានវាយតម្លៃ ធ្វើផ្ទៀងផ្ទាត់ជាមួយនឹងថវិកាដែលបានអនុម័ត និងសេចក្តីពន្យល់ចំពោះភាពខុសគ្នាជាសារវន្តត្រូវបានផ្តល់ជូនក្រុមប្រឹក្សាភិបាលរៀងរាល់ត្រីមាស។
- (viii) សេចក្តីណែនាំរបស់ធនាគារសម្រាប់ការជ្រើសរើស និងបញ្ឈប់បុគ្គលិក កម្មវិធីបណ្តុះបណ្តាលជាផ្លូវការសម្រាប់បុគ្គលិក និងការវាយតម្លៃប្រចាំឆ្នាំ ឬប្រចាំឆ្នាំ ដើម្បីលើកកម្ពស់កម្រិតសមត្ថភាពរបស់បុគ្គលិកក្នុងការអនុវត្តកាតព្វកិច្ច និងការទទួលខុសត្រូវ។
- (ix) ក្រុមប្រឹក្សាភិបាលទទួល និងត្រួតពិនិត្យរបាយការណ៍ពិគណៈគ្រប់គ្រងយ៉ាងទៀងទាត់ ។ របាយការណ៍ព័ត៌មានទាំងនេះរួមមាន របាយការណ៍គណនេយ្យនិងហិរញ្ញវត្ថុ របាយការណ៍ស្តីពីការត្រួតពិនិត្យលើការអនុវត្តស្របតាមច្បាប់ធនាគារ និងសេចក្តីណែនាំរបស់ធនាគារជាតិនៃកម្ពុជា ស្តីពីការផ្តល់កម្ចី ភាពគ្រប់គ្រាន់នៃដើមទុន និងលក្ខខណ្ឌតម្រូវនៃបទប្បញ្ញត្តិផ្សេងៗទៀត របាយការណ៍ប្រចាំគ្រាស្តីពីប្រតិបត្តិការអាជីវកម្មដែលត្រូវបានកំណត់ជារៀបរវាងនៅកិច្ចប្រជុំក្រុមប្រឹក្សាភិបាលប្រចាំត្រីមាស។
- (x) គោលនយោបាយ និងការកម្រិតសិទ្ធិអំណាចត្រូវបានតម្រូវឱ្យអនុវត្តដោយគណៈគ្រប់គ្រងនៅក្នុងធនាគារលើសកម្មភាពទាក់ទងនឹងប្រតិបត្តិការហិរញ្ញវត្ថុ និងសេវាកម្មធនាគារប្រចាំថ្ងៃ ការបន្ថែមកម្រិតឥណទាន ការវិនិយោគការទិញ និងការលក់ទ្រព្យសកម្ម។
- (xi) គោលនយោបាយ និងនីតិវិធីដើម្បីធានាការអនុវត្តស្របតាមការត្រួតពិនិត្យផ្ទៃក្នុងនិងច្បាប់ និងបទប្បញ្ញត្តិដែលពាក់ព័ន្ធត្រូវបានចែងនៅក្នុងសៀវភៅណែនាំអំពីប្រតិបត្តិការ សេចក្តីណែនាំ និងបង្គាប់ការចេញផ្សាយដោយធនាគារដែលត្រូវបានធ្វើបច្ចុប្បន្នភាពពេលមួយទៅពេលមួយ។

ការគ្រប់គ្រងហានិភ័យ

សេចក្តីផ្តើម

ក្រុមប្រឹក្សាភិបាលមានទំនួលខុសត្រូវរួមចំពោះការគ្រប់គ្រងហានិភ័យរបស់ធនាគារ។ ធនាគារនឹងបន្តយកចិត្តទុកដាក់លើការពង្រឹងការគ្រប់គ្រងហានិភ័យ ហេដ្ឋារចនាសម្ព័ន្ធ និងសមត្ថភាពគ្រប់គ្រងរបស់ខ្លួន ក្នុងក្របខណ្ឌគ្រប់គ្រងហានិភ័យសហគ្រាសពេញលេញ ដោយមិនត្រឹមតែអនុលោមទៅតាមច្បាប់ប៉ុណ្ណោះទេ ប៉ុន្តែថែមទាំងកែលម្អសកម្មភាពប្រតិបត្តិការ និងសកម្មភាពហិរញ្ញវត្ថុ ព្រមទាំងធ្វើឱ្យប្រសើរឡើងនូវប្រសិទ្ធភាពដើមទុនផងដែរ។

គណៈកម្មការគ្រប់គ្រងហានិភ័យ

ធនាគារកម្ពុជាបានបង្កើតគណៈកម្មការគ្រប់គ្រងហានិភ័យ ដើម្បីជួយសម្រួលក្រុមប្រឹក្សាភិបាលក្នុងការគ្រប់គ្រងហានិភ័យសំខាន់ៗ ដោយក្នុងនោះរួមមានការត្រួតពិនិត្យក្របខណ្ឌ និងគោលនយោបាយគ្រប់គ្រងហានិភ័យ កម្រិតគ្រប់គ្រងហានិភ័យផលប៉ះពាល់ និងធាតុផ្សំនៃប្រភេទហានិភ័យព្រមទាំងធានាឱ្យបានហេដ្ឋារចនាសម្ព័ន្ធផែលចំណុច និងប្រព័ន្ធត្រូវបានរៀបចំសម្រាប់ការគ្រប់គ្រងលើការត្រួតពិនិត្យហានិភ័យប្រកបដោយប្រសិទ្ធភាព។

គណៈកម្មការគ្រប់គ្រងទ្រព្យសកម្ម និងបំណុល

ធនាគារកម្ពុជាបានបង្កើតគណៈកម្មការគ្រប់គ្រងទ្រព្យសកម្ម និងបំណុលដើម្បីបង្កើតក្របខណ្ឌ និងកំណត់គោលដៅសម្រាប់មុខងារគ្រប់គ្រងទ្រព្យសកម្ម និងបំណុល។

គណៈកម្មការនេះក៏បង្កើតផងដែរនូវដំណើរការ នីតិវិធី និងវិធានការគ្រប់គ្រងផ្ទៃក្នុងដើម្បីគ្រប់គ្រងហានិភ័យទីផ្សារហានិភ័យសន្ទនីយភាព និងហានិភ័យមូលនិធិ។

ទិដ្ឋភាពទូទៅនៃអភិបាលកិច្ចក្រុមហ៊ុន

ក្រុមការងារគ្រប់គ្រងហានិភ័យប្រតិបត្តិការ

ធនាគារកម្ពុជាបានបង្កើតក្រុមការងារគ្រប់គ្រងហានិភ័យប្រតិបត្តិការ ដើម្បីជួយគណៈកម្មការគ្រប់គ្រងហានិភ័យក្នុងការគ្រប់គ្រងហានិភ័យប្រតិបត្តិការរបស់ខ្លួន។ ក្រុមការងារនេះត្រូវបានបង្កើតដើម្បីផ្តល់ជាវេទិកាមួយសម្រាប់ការពិភាក្សាលម្អិតលម្អីការប្រឈមទៅនឹងហានិភ័យប្រតិបត្តិការ និងបញ្ហាជាក់លាក់សម្រាប់ផ្នែកអាជីវកម្ម និងផ្នែកទ្រទ្រង់របស់ធនាគារកម្ពុជា និងបញ្ជូនបញ្ហាហានិភ័យប្រតិបត្តិការសំខាន់ៗ និងយុទ្ធសាស្ត្រគ្រប់គ្រងជូនគណៈកម្មការគ្រប់គ្រងហានិភ័យ ដើម្បីសម្របសម្រួលដល់ការវាយតម្លៃការប្រឈមទៅនឹងហានិភ័យប្រតិបត្តិការទូទៅរបស់ធនាគារ ដោយក្នុងនោះរួមមានការវាយតម្លៃពីប្រសិទ្ធភាពនៃការត្រួតពិនិត្យ ដើម្បីគ្រប់គ្រងហានិភ័យប្រតិបត្តិការដែលបានកំណត់។ ក្រុមការងារនេះក៏ត្រូវពិនិត្យទៅលើការអនុវត្តក្របខណ្ឌគ្រប់គ្រងហានិភ័យប្រតិបត្តិការ និងគោលនយោបាយដែលពាក់ព័ន្ធនឹងហានិភ័យប្រតិបត្តិការផ្សេងៗរបស់ធនាគារ ព្រមទាំងការគ្រប់គ្រងការប្រឈមទៅនឹងហានិភ័យប្រតិបត្តិការ និងបញ្ហាជាក់លាក់ត្រឹមតម្រិតផ្នែកអាជីវកម្ម/ផ្នែកទ្រទ្រង់។

ក្រុមការងារពិនិត្យហានិភ័យដែលអាចកើតមានឡើង

ធនាគារកម្ពុជាបានបង្កើតក្រុមការងារពិនិត្យហានិភ័យដែលអាចកើតមានឡើង ដើម្បីអនុវត្តវិធាននៃការកំណត់ហានិភ័យដែលអាចកើតមានឡើងជាបន្តបន្ទាប់ ដែលអាចកើតចេញពីការវិវឌ្ឍន៍នៃស្ថានភាពសេដ្ឋកិច្ចក្នុងស្រុក និងសាកលលោក ព្រមទាំងចំណុចខ្សោយក្នុងដំណើរការ និង/ឬការអនុវត្តផ្ទៃក្នុងដែលបណ្តាលមកពីការផ្លាស់ប្តូរដំណើរការ/ការអនុវត្ត។ ក្រុមការងារនេះត្រូវធានាការឆ្លើយតបសមស្របនានាទៅនឹងហានិភ័យ ហើយរាល់ផែនការសកម្មភាពត្រូវបានអនុវត្តដើម្បីកាត់បន្ថយហានិភ័យដែលអាចកើតមានឡើង។ ហានិភ័យដែលអាចកើតមានឡើងដែលបានកំណត់ និងផែនការសកម្មភាពដែលបានអនុវត្ត/នឹងត្រូវអនុវត្តត្រូវបានដាក់ជូនទៅគណៈគ្រប់គ្រង គណៈកម្មការ/ក្រុមការងារដែលពាក់ព័ន្ធ គណៈកម្មការគ្រប់គ្រងហានិភ័យ និងក្រុមប្រឹក្សាភិបាល។

ក្រមសីលធម៌ កិត្យានុភាព និងទំនុកចិត្ត

ភាពជាអ្នកដឹកនាំប្រកបដោយក្រមសីលធម៌

ក្នុងនាមជាធនាគារសម្រាប់សាធារណជន និងរក្សាមូលនិធិសាធារណជន ធនាគារកម្ពុជាចិត្តរក្សាកម្រិតវិជ្ជាជីវៈនិយម និងសុចរិតភាពខ្ពស់ក្នុងទំនាក់ទំនងទាំងអស់ ដើម្បីគាំពារផលប្រយោជន៍ និងទំនុកចិត្តដល់ភាគីពាក់ព័ន្ធ ដូចជាអតិថិជន ភាគទុនិក និយោជិត និងសង្គមទាំងមូល។

ភាពល្អឥតខ្ចោះ សុចរិតភាព និងក្រមសីលធម៌ការងាររឹងមាំត្រូវបានបញ្ចូលទៅក្នុងផ្នត់គំនិតរបស់ធនាគារកម្ពុជា វប្បធម៌នៃក្រមសីលធម៌ និងសុចរិតភាពរបស់ធនាគារត្រូវបានកំណត់ចាប់ពីកម្រិតក្រុមប្រឹក្សាភិបាលដែលកំណត់ការតម្រង់ទិសនៃដំណើរការសាជីវកម្ម និងយុទ្ធសាស្ត្រ។

សុចរិតភាពរឹងមាំផ្តោតលើគោលនយោបាយត្រូវបានបង្កើតឡើង ដើម្បីពង្រឹងក្រមសីលធម៌រឹងមាំ និងវប្បធម៌អនុលោមភាព។

ក្រមសីលធម៌

ក្រមសីលធម៌របស់ធនាគារកម្ពុជា គឺស្របទៅតាម "ក្រមវិជ្ជាជីវៈសម្រាប់ឧស្សាហកម្មសេវាហិរញ្ញវត្ថុ" ដែលចេញដោយក្រុមប្រឹក្សាភិបាលវិជ្ជាជីវៈសេវាហិរញ្ញវត្ថុ (Financial Services Professional Board)។ ក្រមសីលធម៌នេះមានចែងស្តង់ដារអាកប្បកិរិយាល្អ និងប្រកបដោយក្រមសីលធម៌ និងការអនុវត្តការងារដែលគ្រប់និយោជិតទាំងអស់ត្រូវប្រកាន់ខ្ជាប់។

ទិដ្ឋភាពទូទៅនៃអភិបាលកិច្ចក្រុមហ៊ុន

ក្រុមស៊ីលធម៌ (តពីទំព័រមុន)

ក្រុមស៊ីលធម៌របស់ធនាគារកម្ពុជាកំណត់យ៉ាងច្បាស់នៅក្នុងគោលការណ៍មូលដ្ឋានគ្រឹះទាំងប្រាំដូចខាងក្រោម៖

គោលការណ៍នៃមូលដ្ឋានគ្រឹះក្រុមស៊ីលធម៌	និយមន័យសង្ខេប
1. សមត្ថភាព	បង្កើត និងរក្សាចំណេះដឹង ជំនាញ និងអាកប្បកិរិយាពាក់ព័ន្ធដើម្បីធានាថា សកម្មភាពនានាត្រូវធ្វើឡើងប្រកបដោយវិជ្ជាជីវៈ និងប្រសិទ្ធភាព។
2. សុចរិតភាព	ស្មោះត្រង់ និងបើកចំហចំពោះការជួញដូរ និងទំនាក់ទំនងអាជីវកម្មប្រកបដោយឥរិយាបថទទួលខុសត្រូវ និងមានទំនុកចិត្ត។
3. ស្មើភាព	មានការទទួលខុសត្រូវ និងចាត់វិធានការស្មើភាពគ្នា និងតម្លាភាពចំពោះអ្នកពាក់ព័ន្ធ។
4. ការរក្សាការសម្ងាត់	រក្សាការសម្ងាត់ និងព័ត៌មានសំខាន់ ក្នុងនោះរួមមានទំនាក់ទំនងរបស់អតិថិជនជាមួយធនាគារ។
5. អព្យាក្រឹតភាព	មិនអនុញ្ញាតឱ្យមានភាពលម្អៀង ទំនាស់ផលប្រយោជន៍ ឬទទួលបានផលពីអ្នកដទៃដែលអាចប៉ះពាល់ដល់ការអនុម័តប្រតិបត្តិការអាជីវកម្ម និងការវិនិច្ឆ័យប្រកបដោយវិជ្ជាជីវៈរបស់ខ្លួន។

គោលនយោបាយពិធីកម្ម សមធម៌ និងបរិយាបន្ន

ធនាគារកម្ពុជាមានជំនឿយ៉ាងមុតមាំថា បុគ្គលិករបស់ខ្លួនជាអ្នកកំណត់អត្ថន័យធនាគារ ជំរុញកំណើនធុរកិច្ច និងពង្រឹងកេរ្តិ៍ឈ្មោះធនាគារក្លាយជាគ្រឹះស្ថានហិរញ្ញវត្ថុដែលទទួលបានការគោរពមួយក្នុងចំណោមគ្រឹះស្ថានហិរញ្ញវត្ថុទាំងនៅកម្ពុជា។

គោលនយោបាយពិធីកម្ម សមធម៌ និងបរិយាបន្នបានបង្ហាញពីការប្តេជ្ញាចិត្តរបស់ធនាគារក្នុងការជំរុញការផ្លាស់ប្តូរប្រកបដោយវិជ្ជមាន និងពង្រឹងកន្លែងការងារមួយដែលបុគ្គលិកមានសារតាខុសគ្នាអាចមានអារម្មណ៍ថាទទួលបានការស្វាគមន៍ ការគាំទ្រដើម្បីភាពរីកចម្រើន ការអភិវឌ្ឍន៍ និងការចូលរួមចំណែក។

ធនាគារកម្ពុជាមានការលើកលែងចំពោះការរើសអើង និងការបៀតបៀនណាមួយឡើយ ដោយសារទង្វើនេះផ្ទុយទៅនឹងវប្បធម៌ និងតម្លៃស្នូលរបស់ធនាគារ។ ជាផ្នែកមួយនៃការប្តេជ្ញាចិត្តរបស់ធនាគារក្នុងការរក្សាកន្លែងការងារដែលពេញដោយការគោរព បុគ្គលិកទាំងអស់ ត្រូវបានលើកទឹកចិត្តឱ្យរាយការណ៍រាល់ទង្វើផ្ទុយទៅនឹងច្បាប់/ការប្រព្រឹត្តទុក្ខ/អាកប្បកិរិយាមិនសមរម្យ តាមរយៈបណ្តាញវីស្សលប៊ូរីង និងបណ្តឹងវិវាទការងារ។ បុគ្គលិកដែលរំលោភបំពានគោលនយោបាយពិធីកម្ម សមធម៌ និងបរិយាបន្នត្រូវទទួលបានវិធានការខាងវិន័យកំណត់ស្របតាមក្របខណ្ឌគ្រប់គ្រងវិធានការវិន័យរបស់ធនាគារកម្ពុជា។

គោលនយោបាយប្រតិបត្តិការ

ធនាគារកម្ពុជាទទួលស្គាល់ថា ការយល់ដឹងអំពីការប្រតិបត្តិការដែលផ្តោតលើគោលដៅបុរេសកម្មសំដៅដល់ការកំណត់អត្តសញ្ញាណ វាយតម្លៃ និងគ្រប់គ្រងហានិភ័យប្រកបដោយការយកចិត្តទុកដាក់ខ្ពស់។ គោលនយោបាយប្រតិបត្តិការរបស់ធនាគារកម្ពុជាមានចែងលក្ខខណ្ឌតម្រូវនៃការប្រតិបត្តិការ អភិបាលកិច្ច ព្រមទាំងតួនាទី និងការទទួលខុសត្រូវរបស់ក្រុមប្រឹក្សាភិបាល គណៈគ្រប់គ្រងជាន់ខ្ពស់ មុខងារធុរកិច្ច និងគាំទ្រ និងបុគ្គលិកក្នុងការគ្រប់គ្រងហានិភ័យប្រតិបត្តិការ។

គោលនយោបាយប្រតិបត្តិការរបស់ធនាគារកម្ពុជាត្រូវបានអនុម័ត ដើម្បីធានាសុចរិតភាពនៃប្រតិបត្តិការរបស់ធនាគារជាមួយគោលបំណងដូចខាងក្រោម៖

- (i) កំណត់តួនាទី និងការទទួលខុសត្រូវរបស់ក្រុមប្រឹក្សាភិបាល គណៈគ្រប់គ្រងជាន់ខ្ពស់ និងបុគ្គលិករបស់ធនាគារកម្ពុជាក្នុងការគ្រប់គ្រងហានិភ័យប្រតិបត្តិការ

ទិដ្ឋភាពទូទៅនៃអភិបាលកិច្ចក្រុមហ៊ុន

គោលនយោបាយប្រតិបត្តិកិច្ច (តពីទំព័រមុន)

- (ii) កំណត់ភាពចាំបាច់នៃមុខងារប្រតិបត្តិកិច្ចសម្រាប់ធនាគារ
- (iii) កំណត់លក្ខខណ្ឌតម្រូវ និងបទដ្ឋាននៃការប្រតិបត្តិកិច្ចសម្រាប់ធនាគារ
- (iv) កំណត់ម៉ូដែលប្រតិបត្តិការសម្រាប់មុខងារប្រតិបត្តិកិច្ចពាក់ព័ន្ធនឹងការកំណត់ គ្រប់គ្រង និងរាយការណ៍អំពីហានិភ័យប្រតិបត្តិកិច្ច និង
- (v) ផ្សព្វផ្សាយវប្បធម៌សាជីវកម្មដែលលើកកម្ពស់បទដ្ឋាននៃការមិនអនុគ្រោះចំពោះការមិនប្រតិបត្តិកិច្ចច្បាប់ និងបទប្បញ្ញត្តិសុចរិតភាព និងក្រមសីលធម៌ក្នុងការធ្វើអាជីវកម្មរបស់ធនាគារកម្ពុជា។

គោលនយោបាយប្រតិបត្តិកិច្ចរបស់ធនាគារកម្ពុជាត្រូវបានបង្កើតឡើងលើគោលការណ៍ពេញលេញទាំង 3 ដូចខាងក្រោម៖

- (i) "វិធីសាស្ត្រមិនអនុគ្រោះចំពោះការមិនប្រតិបត្តិកិច្ចច្បាប់ និងបទប្បញ្ញត្តិ"
បុគ្គលិកទាំងអស់ត្រូវបានរំពឹងទុកថា បានអនុលោមតាមតាមច្បាប់ និងបទប្បញ្ញត្តិដែលគ្រប់គ្រងអាជីវកម្ម និងប្រតិបត្តិការរបស់ធនាគារកម្ពុជា។
- (ii) "ការប្រតិបត្តិកិច្ចគឺជាការទទួលខុសត្រូវរបស់បុគ្គលិកទាំងអស់"
បុគ្គលិកទាំងអស់ ដោយមិនគិតពីមុខតំណែងមានទំនួលខុសត្រូវចំពោះការគ្រប់គ្រងហានិភ័យប្រតិបត្តិកិច្ចក្នុងវិសាលភាពការងាររបស់ពួកគេប្រកបដោយប្រសិទ្ធភាព។
- (iii) "វិធីសាស្ត្រផ្អែកលើហានិភ័យ" ក្នុងការគ្រប់គ្រងហានិភ័យប្រតិបត្តិកិច្ច
មុខងារប្រតិបត្តិកិច្ចអនុវត្តការវាយតម្លៃហានិភ័យប្រតិបត្តិកិច្ចជាប្រចាំ ដើម្បីកំណត់អត្តសញ្ញាណ និងផ្តល់អាទិភាពលើលក្ខខណ្ឌតម្រូវនៃច្បាប់ និងបទប្បញ្ញត្តិដែលពាក់ព័ន្ធនឹងធនាគារដែលកំណត់ដោយនិយ័តករ។

គោលនយោបាយប្រឆាំងការក្លែងបន្លំ

ធនាគារកម្ពុជានឹងប្រយុទ្ធប្រឆាំងប្រយ័ត្នផលបុគ្គលិកទាំងអស់ក្នុងការកំណត់អត្តសញ្ញាណ ដោះស្រាយ និងប្រយុទ្ធប្រឆាំងការក្លែងបន្លំ។

ការអនុលោមតាមយ៉ាងហ្មត់ចត់ និងតឹងរឹងចំពោះគោលជំហរមិនមានការអនុគ្រោះរបស់ធនាគារកម្ពុជាលើការក្លែងបន្លំ និងការប្រព្រឹត្តិប្រកបដោយក្រមសីលធម៌ត្រូវបានបញ្ជូនទៅក្នុងដំណើរការធុរកិច្ច និងកំណត់ជាចក្ខុវិស័យសាជីវកម្ម។

គោលនយោបាយប្រឆាំងការក្លែងបន្លំរបស់ធនាគារកម្ពុជាបានគូសបញ្ជាក់ការប្តេជ្ញាចិត្តរបស់ធនាគារកម្ពុជាក្នុងការលុបបំបាត់ការក្លែងបន្លំពីគ្រប់សកម្មភាពធុរកិច្ចទាំងអស់របស់ខ្លួន។

គោលបំណងសំខាន់ៗនៃគោលនយោបាយប្រឆាំងការក្លែងបន្លំរបស់ធនាគារកម្ពុជាមានដូចខាងក្រោម៖

- ធានាប្រតិបត្តិការអាជីវកម្មរបស់ធនាគារកម្ពុជាស្របតាមច្បាប់។
- បង្កើតបរិយាកាសមួយដែលពោរពេញដោយភាពស្មោះត្រង់ និងសុចរិតភាព។
- លើកកម្ពស់ការយល់ដឹងអំពីគោលជំហររបស់ធនាគារលើរាល់ទង្វើដែលមិនសមរម្យ ផ្ទុយទៅនឹងច្បាប់ និងភាពមិនស្មោះត្រង់ និងផលវិបាកដែលកើតចេញពីទង្វើទាំងនោះ និង
- បង្កើតការយល់ដឹងរបស់បុគ្គលិកអំពីតួនាទី សិទ្ធិ និងការទទួលខុសត្រូវពាក់ព័ន្ធនឹងទង្វើដែលមិនសមរម្យ ផ្ទុយទៅនឹងច្បាប់ និងភាពមិនស្មោះត្រង់។

ទិដ្ឋភាពទូទៅនៃអភិបាលកិច្ចក្រុមហ៊ុន

គោលនយោបាយប្រឆាំងការស៊ីសំណុក និងអំពើពុករលួយ

ធនាគារកម្ពុជាចិត្តធ្វើអាជីវកម្ម និងប្រតិបត្តិការស្របតាមបទដ្ឋានក្រមសីលធម៌ និងសុចរិតភាពខ្ពស់។ ធនាគារកម្ពុជានូវគោលនយោបាយមិនមានការអនុគ្រោះលើគ្រប់ទម្រង់នៃការស៊ីសំណុក និងពុករលួយ។ វប្បធម៌នៃការប្រតិបត្តិតាមត្រូវបានបញ្ចូលទៅក្នុងមូលដ្ឋានគ្រឹះនៃវប្បធម៌ និងគុណតម្លៃរបស់ធនាគារ។

គោលនយោបាយប្រឆាំងការស៊ីសំណុក និងអំពើពុករលួយរបស់ធនាគារកម្ពុជានុលោមតាមច្បាប់ និងបទប្បញ្ញត្តិជាធរមានក្នុងនោះរួមមានច្បាប់ស្តីពីការប្រឆាំងអំពើពុករលួយ 2010។ គោលនយោបាយប្រឆាំងការស៊ីសំណុក និងអំពើពុករលួយរបស់ធនាគារកម្ពុជាត្រូវបានដាក់ឱ្យអនុវត្តជាមួយគោលបំណងដូចខាងក្រោម៖

- បង្កើត និងពង្រឹងបរិយាកាសអាជីវកម្មមួយដែលមិនមានការស៊ីសំណុក និងអំពើពុករលួយ លើកកម្ពស់សុចរិតភាព តម្លាភាព និងភាពទទួលខុសត្រូវ
- បណ្តុះផ្គត់ផ្គង់និងដល់សមាជិកក្រុមប្រឹក្សាភិបាល និងបុគ្គលិកទាំងអស់អំពីការប្រតិបត្តិរបស់ធនាគារកម្ពុជាប្រឆាំងទៅនឹងអំពើពុករលួយគ្រប់ទម្រង់រូបភាព ក្នុងនោះរួមមានការស៊ីសំណុក និង
- កំណត់កត្តាដែលធ្វើឱ្យមានការស៊ីសំណុក និងអំពើពុករលួយ និងការប្រព្រឹត្តិដែលត្រូវបានហាមឃាត់។

គោលនយោបាយប្រឆាំងការសម្អាតប្រាក់ ប្រឆាំងហិរញ្ញប្បទានភេរវកម្ម ប្រឆាំងហិរញ្ញប្បទានដល់ការរឹកសាយអាវុធ និងទណ្ឌកម្មផ្នែកហិរញ្ញវត្ថុ (AML/CFT/CPF និង TFS)

ការប្រតិបត្តិរបស់ធនាគារកម្ពុជាក្នុងការប្រយុទ្ធប្រឆាំងហានិភ័យនៃ AML/CFT/CPF និង TFS ត្រូវបានបង្ហាញតាមរយៈក្របខណ្ឌ AML/CFT/CPF និង TFS រឹងមាំ និងទូលំទូលាយ និងគោលនយោបាយដែលកំណត់ហេដ្ឋារចនាសម្ព័ន្ធ និងប្រព័ន្ធគ្រួតពិនិត្យផ្ទៃក្នុងរឹងមាំ ដើម្បីទប់ស្កាត់សកម្មភាពផ្ទុយទៅនឹងច្បាប់ និងគាំពារប្រព័ន្ធហិរញ្ញវត្ថុ។

គោលបំណងសំខាន់របស់គោលនយោបាយ AML/CFT/CPF និង TFS របស់ធនាគារកម្ពុជានុដូចខាងក្រោម៖

- កំណត់ការរំពឹងទុកនៃការអនុវត្តតាមលក្ខខណ្ឌតម្រូវ AML/CFT/CPF និង TFS សម្រាប់គ្រប់ផ្នែកទាំងអស់ក្នុងធនាគារកម្ពុជា និង
- បង្កើតក្របខណ្ឌដើម្បីធានាថា រាល់បុគ្គលិកទាំងអស់បានយល់ និងអនុលោមតាមលក្ខខណ្ឌតម្រូវ AML/CFT/CPF និង TFS ដើម្បីប្រឆាំងនឹងហានិភ័យលាងសម្អាតប្រាក់ ឬហិរញ្ញប្បទានភេរវកម្ម និងហិរញ្ញប្បទានដល់ការរឹកសាយអាវុធ។

គោលនយោបាយ និងនីតិវិធីវិស្វលប្បវិធាន

គោលនយោបាយវិស្វលប្បវិធានរឹងមាំជាមូលដ្ឋានគ្រឹះសម្រាប់វប្បធម៌បើកចំហ និងសេរីភាពបញ្ចេញមតិ ដែលឈានដល់តម្លាភាព អនុលោមភាព និងបរិយាកាសការងារប្រកបដោយក្រមសីលធម៌។

គោលនយោបាយ និងនីតិវិធីវិស្វលប្បវិធានរបស់ធនាគារកម្ពុជា ត្រូវបានបង្កើតឡើងស្របតាមប្រកាសរបស់ធនាគារជាតិនៃកម្ពុជាស្តីពីការត្រួតពិនិត្យផ្ទៃក្នុងរបស់គ្រឹះស្ថានធនាគារ និងហិរញ្ញវត្ថុ និងមានគោលបំណងបង្កើតបរិយាកាសការងារមួយដែលបុគ្គលិក អាជីវករ អ្នកផ្តល់សេវាកម្ម អតិថិជន និងអ្នកពាក់ព័ន្ធផ្សេងទៀតអាចសម្តែងការព្រួយបារម្ភអំពីការប្រព្រឹត្តកំហុសឆ្គងភាពមិនប្រក្រតី ឬការប្រព្រឹត្តផ្ទុយទៅនឹងច្បាប់ ដោយមិនមានការភ័យខ្លាច ឬធ្វើទុក្ខបុកម្នេញ និង/ឬការក្លាយទៅជាជនរងគ្រោះ និងការទទួលនូវការធានាថា ការព្រួយបារម្ភរបស់ពួកគេត្រូវបានពិនិត្យយ៉ាងហ្មត់ចត់។

គោលបំណងរបស់គោលនយោបាយ និងនីតិវិធីវិស្វលប្បវិធានដូចខាងក្រោម៖

- ផ្តល់ទីកន្លែង ឬបណ្តាញសម្រាប់បុគ្គលិក និងភាគីទីបី (មានដូចជាបុគ្គលិកហាត់ការ អ្នកប្រឹក្សាយោបល់ អ្នកថែការ អ្នកលក់ អ្នកផ្គត់ផ្គង់ អតិថិជន) ដើម្បីរាយការណ៍អំពីការប្រព្រឹត្តិ ឬការអនុវត្តផ្ទុយទៅនឹងច្បាប់ ក្រមសីលធម៌ ការអនុវត្តគួរឱ្យសង្ស័យ ឬមិនសមរម្យក្នុងធនាគារកម្ពុជា និង
- ដាក់ចេញនូវការការពារអ្នកដាក់ពាក្យបណ្តឹង ដែលបានបង្ហាញអំពីការប្រព្រឹត្តិខុសប្រកបដោយសុចរិតទៀងត្រង់។

ទិដ្ឋភាពទូទៅនៃអភិបាលកិច្ចក្រុមហ៊ុន

គោលនយោបាយ និងនីតិវិធីវិស្វកម្ម (តពីទំព័រមុន)

អភិបាលមិនប្រតិបត្តិម្នាក់ ដែលជាប្រធានគណៈកម្មការគ្រប់គ្រងហានិភ័យទទួលបន្ទុកមុខងារប្រតិបត្តិតាម ទទួលខុសត្រូវ ចំពោះការអនុវត្តគោលនយោបាយ និងនីតិវិធីវិស្វកម្មប្រកបដោយប្រសិទ្ធភាព។

គោលនយោបាយប្រឆាំងការបៀតបៀនផ្លូវភេទ

ធនាគារកម្ពុជាខំប្រឹងប្រែងរក្សាឱ្យបាននូវបរិកាសការងារ ដែលបុគ្គលិកទាំងអស់ត្រូវទទួលបានការគោរព និងសេចក្តីថ្លៃថ្នូរ។ បរិយាកាសបែបនេះស្តែងឱ្យឃើញតាមរយៈទំនុកចិត្តទៅវិញទៅមក និងមិនមានការគម្រាមកំហែង ការគាបសង្កត់ ការកែងប្រវែង ការបៀតបៀន ភាពអាម៉ាស់ ឬអាកប្បកិរិយារំលោភបំពានណាមួយ។ ធនាគារកម្ពុជាមិនមានការអនុគ្រោះចំពោះ ទម្រង់នៃការបៀតបៀនផ្លូវភេទណាមួយឡើយ។

បណ្តាញរាយការណ៍ផ្សេងៗអាចប្រើប្រាស់គ្រប់បុគ្គលិកទាំងអស់ ដែលបានដឹងអំពីការបៀតបៀនផ្លូវភេទ និង/ឬជនរងគ្រោះ ដោយសារការដាក់ពាក្យបណ្តឹង។ រាល់របាយការណ៍អំពីការបៀតបៀនផ្លូវភេទត្រូវបានរក្សាជាការសម្ងាត់បំផុត។ បុគ្គលិកដែល ត្រូវបានរកឃើញថារំលោភបំពានគោលនយោបាយនេះនឹងត្រូវទទួលរងវិធានការខាងវិន័យ ស្របតាមក្របខណ្ឌគ្រប់គ្រង វិធានការវិន័យរបស់ធនាគារកម្ពុជា។

គោលបំណងសំខាន់ៗមានដូចខាងក្រោម៖

- ដើម្បីបង្ការ និងលុបបំបាត់ការបៀតបៀនផ្លូវភេទនៅកន្លែងធ្វើការ
- ផ្តល់បរិយាកាសការងារដែលមានសុវត្ថិភាព និងជាសុភាពនៅគ្រប់កន្លែងបំពេញការងាររបស់បុគ្គលិកម្នាក់ៗ ដោយមិនគិត ពីឋានៈ និងមុខតំណែងត្រូវទទួលបានការគោរព និងមិនទទួលរងការបៀតបៀនផ្លូវភេទ ភាពអាម៉ាស់ និងការគម្រាម កំហែងផ្លូវភេទ។
- អប់រំ និងលើកកម្ពស់ការយល់ដឹងដល់បុគ្គលិកទាំងអស់អំពីមូលហេតុដែលនាំឱ្យមានការបៀតបៀនផ្លូវភេទនៅកន្លែងធ្វើការ
- អប់រំ និងលើកកម្ពស់ការយល់ដឹងដល់បុគ្គលិកទាំងអស់អំពីបណ្តាញ ដែលអាចប្រើប្រាស់សម្រាប់រាយការណ៍អំពីការបៀត បៀនផ្លូវភេទនៅកន្លែងការងារ និង
- ដាក់ចេញនូវវិធានការវិន័យនៃការរំលោភបំពានគោលនយោបាយដោយបុគ្គលិក។

គោលនយោបាយបណ្តាញសង្គម

បណ្តាញសង្គមត្រូវបានចាត់ទុកថាជាកន្លែងជំរុញដ៏មានឥទ្ធិពល ដែលបានធ្វើបដិវត្តមធ្យោបាយទំនាក់ទំនង ចែករំលែកព័ត៌មាន និងប្រាស្រ័យទាក់ទងជាមួយពិភពលោកនៅជុំវិញខ្លួនយើង។ ប៉ុន្តែ ការផ្លាស់ប្តូរនេះក្នុងបណ្តាញសង្គមក៏នាំមកនូវបញ្ហាប្រឈម ដូចជាការផ្តល់ព័ត៌មានមិនត្រឹមត្រូវ ការព្រួយបារម្ភលើឯកជនភាព និងហានិភ័យសន្តិសុខដែលត្រូវគ្រប់គ្រងប្រកបដោយភាព ប្រុងប្រយ័ត្ន ដើម្បីកាត់បន្ថយហានិភ័យដែលពាក់ព័ន្ធ។

គោលនយោបាយបណ្តាញសង្គមរបស់ធនាគារកម្ពុជា ត្រូវបានប្រើប្រាស់ជាសៀវភៅណែនាំសម្រាប់បុគ្គលិកក្នុងការប្រើប្រាស់ បណ្តាញសង្គមដ៏ឆ្លាតវៃ តាមរយៈការកំណត់ការរំពឹងទុកច្បាស់លាស់សម្រាប់ការប្រព្រឹត្តប្រកបដោយក្រមសីលធម៌នៅលើ បណ្តាញសង្គម ទាំងសមត្ថភាពវិជ្ជាជីវៈ និងផ្ទាល់ខ្លួន។ ការណ៍នេះឆ្លុះបញ្ចាំងឱ្យឃើញពីការទទួលខុសត្រូវរបស់ធនាគារ និងបុគ្គលិកក្នុងការការពារកេរ្តិ៍ឈ្មោះធនាគារនៅលើថ្នាលអនឡាញ។

គោលនយោបាយបណ្តាញសង្គមរបស់ធនាគារកម្ពុជាមានគោលបំណងដូចខាងក្រោម៖

- ដាក់ចេញនូវសេចក្តីណែនាំ និងបទដ្ឋានដែលរំពឹងទុកស្តីពីការប្រើប្រាស់បណ្តាញសង្គមប្រកបដោយការទទួលខុសត្រូវ និងក្រមសីលធម៌របស់បុគ្គលិករបស់ធនាគារកម្ពុជាទាំងអស់ និង
- ដាក់ចេញនូវវិធានការវិន័យនៃការរំលោភបំពានគោលនយោបាយដោយបុគ្គលិក។

ទិដ្ឋភាពទូទៅនៃអភិបាលកិច្ចក្រុមហ៊ុន

គោលនយោបាយសុវត្ថិភាពព័ត៌មាន

គោលនយោបាយសុវត្ថិភាពព័ត៌មានរបស់ធនាគារកម្ពុជាសម្រាប់ការប្រតិបត្តិការប្រតិបត្តិការ ដើម្បីបន្តលើកកម្ពស់ការសម្ងាត់ សុចរិតភាព និងការប្រើប្រាស់ទិន្នន័យ។ គោលនយោបាយនេះត្រូវបានប្រើប្រាស់ជាមូលដ្ឋានដើម្បីបង្កើតបរិយាកាសដែល មានសុវត្ថិភាព និងកាត់បន្ថយហានិភ័យដែលអាចកើតមានពាក់ព័ន្ធនឹងទិន្នន័យដែលមាននៅក្នុងប្រព័ន្ធនានាសម្រាប់ ព័ត៌មានវិទ្យារបស់ធនាគារ។

ធនាគារកម្ពុជាប្រើប្រាស់វិធីសាស្ត្រដែលមានរចនាសម្ព័ន្ធច្បាស់លាស់ ដើម្បីគ្រប់គ្រងសុវត្ថិភាពព័ត៌មានដែលគោលការណ៍ ដំណើរការ និងវិធានការត្រូវបានអនុវត្តដើម្បីការពារទិន្នន័យ និងកម្មសិទ្ធិបញ្ញាពីការគំរាមកំហែងសុវត្ថិភាពណាមួយ ហើយ នីតិវិធីកាត់បន្ថយហានិភ័យសុវត្ថិភាពព័ត៌មានវិទ្យា មានចែងយ៉ាងច្បាស់លាស់នៅក្នុងគោលនយោបាយសុវត្ថិភាព ព័ត៌មានរបស់ធនាគារ។

គោលបំណងនៃគោលនយោបាយនេះរួមមាន៖

- ការពារព័ត៌មានធនាគារកម្ពុជាពីការគំរាមកំហែងជាប្រភេទ មិនថាមានប្រភពពីខាងក្រៅ ឬផ្ទៃក្នុង ដោយចេតនា និង អចេតនា
- ធានាសុវត្ថិភាពចែករំលែកព័ត៌មាន
- ធានាថាបុគ្គលិកទាំងអស់យល់ដឹងអំពីតួនាទី និងការទទួលខុសត្រូវរបស់ពួកគេក្នុងការគ្រប់គ្រង និងការពារការសម្ងាត់ និងសុចរិតភាពព័ត៌មានដែលពួកគេគ្រប់គ្រង
- ការពារធនាគារកម្ពុជាពីការទទួលខុសត្រូវតាមផ្លូវច្បាប់ដោយសារតែការប្រើប្រាស់ព័ត៌មានមិនសមស្រប និង
- អនុលោមតាមច្បាប់ និងបទប្បញ្ញត្តិជាធរមាន។

គោលនយោបាយវិវាទការងារ

ធនាគារកម្ពុជាកម្រិតខ្ពស់ដាក់យ៉ាងខ្លាំងលើសុខុមាលភាពរបស់បុគ្គលិក ហើយជឿជាក់យ៉ាងមុតមាំថា ការប្រាស្រ័យទាក់ទង ជាប្រចាំ និងប្រកបដោយប្រសិទ្ធភាពគឺជាផ្នែកដ៏សំខាន់ក្នុងការកាត់បន្ថយជម្លោះ និងការកំនត់ច្រឡំ។ គោលនយោបាយវិវាទ ការងារត្រូវបានអនុវត្តដើម្បីដឹកនាំកន្លែងធ្វើការមានភាពវិជ្ជមាន ស្មើភាព និងការគាំទ្រ។ បុគ្គលិកទាំងអស់អាចសម្តែងការព្រួយ បារម្ភរបស់ខ្លួនតាមរយៈបណ្តាញដាក់ពាក្យបណ្តឹងរបស់ធនាគារ ដែលរាល់ពាក្យបណ្តឹងទាំងអស់ត្រូវបានគ្រប់គ្រងដោយ ស្មើភាព និងសមធម៌ សំដៅដោះស្រាយជម្លោះដោយសន្តិវិធី។

គោលបំណងនៃគោលនយោបាយនេះរួមមាន៖

- ដាក់ចេញនូវបណ្តាញ និងនីតិវិធីសម្រាប់បុគ្គលិកដាក់ពាក្យបណ្តឹងពីលក្ខខណ្ឌការងាររបស់ខ្លួន (ឧ.ការរំលោភបំពាន ឬការ អនុវត្តការងារមិនស្មើភាព ការរំលោភបំពានសិទ្ធិមនុស្ស ភាពមិនពេញចិត្តលើលក្ខខណ្ឌការងារ ។ល។) និង
- ធានាថាបណ្តឹង ដែលបានទទួលត្រូវពិនិត្យទាន់ពេលវេលាដោយគណៈគ្រប់គ្រង ដើម្បីទទួលបានដំណោះស្រាយ/ការដោះស្រាយ យ៉ាងឆាប់រហ័ស និងដោយសន្តិវិធីក្នុងកម្រិតទាបបំផុតតាមដែលអាចធ្វើទៅបានដើម្បីរក្សាឱ្យបាននូវសុខដុមនីកម្ម ឧស្សាហកម្ម ព្រមទាំងបរិយាកាសការងារវិជ្ជមាន និងស្មើភាព។

ការបញ្ជូនប្រក្រតីសីលធម៌ សុចរិតភាព និងទំនុកចិត្តក្នុងវប្បធម៌សាជីវកម្មរបស់ធនាគារកម្ពុជា

ផ្អែកលើសារសំខាន់នៃវប្បធម៌ក្រុមសីលធម៌ដែលជាភ្នាក់ងារដ៏ស្មុគស្មាញមួយ តម្រូវឱ្យមានការបន្តផ្សារភ្ជាប់ ការពង្រឹង គុណតម្លៃស្នូល និងភាពជាអ្នកដឹកនាំតាមរយៈការធ្វើជាគំរូ។ ការប្រតិបត្តិរបស់ធនាគារកម្ពុជាដើម្បីបណ្តុះបណ្តាលវប្បធម៌ក្រុមសីលធម៌ និងការប្រតិបត្តិតាម ដើម្បីជាសញ្ញានៃសុចរិតភាព និងទំនុកចិត្ត ហើយបានបញ្ជូនទៅក្នុងគំនិតផ្តួចផ្តើម និងវិធានការដូចខាង ក្រោមទៅក្នុងការគ្រប់គ្រងធនធានមនុស្សរបស់ធនាគារ៖

ទិដ្ឋភាពទូទៅនៃអភិបាលកិច្ចក្រុមហ៊ុន

ការបញ្ជាបក្រុមសីលធម៌ សុចរិតភាព និងទំនុកចិត្តក្នុងវប្បធម៌សាធារណៈរបស់ធនាគារកម្ពុជា (តពីទំព័រមុន)

- ការពិនិត្យយ៉ាងតឹងរឹង និងហ្មត់ចត់មុនពេលចូលបំពេញការងារលើមុខតំណែងណាមួយ ដើម្បីបង្ការ ឬកាត់បន្ថយការជ្រៀតចូលសមាសធាតុណាមួយដែលមិនមានភាពសមស្របទៅលើបុគ្គលិក។
- ការបញ្ចូលសេចក្តីណែនាំ និងគោលនយោបាយក្នុងលិខិតផ្តល់ការងារ និងកិច្ចសន្យាការងារដែលត្រូវបានអាន ស្វែងយល់ និងបញ្ជាក់ពីការទទួលស្គាល់ដោយបុគ្គលិកទាំងអស់ បន្ទាប់ពីបានឱ្យបម្រើការងារ។
- សេចក្តីណែនាំ និងគោលនយោបាយនានានឹងត្រូវបញ្ជាក់បន្ថែមក្នុងកម្មវិធីធ្វើបទបង្ហាញណែនាំសម្រាប់បុគ្គលិកថ្មី។
- ការក្រើនរំលឹកទៀតទាត់តាមរយៈសារាចរណែនាំបុគ្គលិក។
- ការបណ្តុះបណ្តាលគ្រប់ជ្រុងជ្រោយស្តីពីបទដ្ឋាននៃការប្រព្រឹត្តិប្រកបដោយក្រមសីលធម៌ ដែលរំពឹងទុកពីបុគ្គលិកធនាគារកម្ពុជាដោយផ្ដោតលើ៖
 - ការពង្រឹងចំណេះដឹងបុគ្គលិកអំពីលិខិតបទដ្ឋានគតិយុត្តិ
 - ការជួយបុគ្គលិកក្នុងការស្វែងយល់ និងការបញ្ជាបបទដ្ឋាននៃក្រមសីលធម៌ដែលកំណត់ដោយធនាគារកម្ពុជា
 - ការពង្រឹងចំណេះដឹង និងជំនាញបន្ថែមដល់បុគ្គលិកក្នុងការដោះស្រាយបញ្ហាក្រមសីលធម៌ និងសុចរិតភាព
 - ការពង្រឹងចំណេះដឹង និងជំនាញបន្ថែមដល់បុគ្គលិកក្នុងការស្វែងយល់សញ្ញាផ្តល់ដំណឹងជាមុនអំពីការក្លែងបន្លំ និងការប្រព្រឹត្តិផ្ទុយទៅនឹងច្បាប់ និង
 - ជួយបុគ្គលិកអនុលោមតាមក្រមសីលធម៌ និងក្រមលើការប្រព្រឹត្តិរបស់ធនាគារកម្ពុជា គោលនយោបាយប្រតិបត្តិកិច្ច និងគោលនយោបាយប្រឆាំងការស៊ីសំណូក និងអំពើពុករលួយរបស់ធនាគារកម្ពុជា។
- ការគ្រប់គ្រង និងនីតិវិធីត្រួតពិនិត្យយ៉ាងទូលំទូលាយក្នុងប្រតិបត្តិការប្រចាំថ្ងៃរបស់ធនាគារកម្ពុជា គឺដើម្បីធានាទទួលបានកិច្ចព្រមព្រៀងដែលមានភាពប្រុងប្រយ័ត្ន។
- ពិនិត្យ និងតាមដានលើអនុលោមភាពរបស់បុគ្គលិកតាមសេចក្តីណែនាំ ឬគោលនយោបាយដែលពាក់ព័ន្ធចេញដោយសវនកម្មផ្ទៃក្នុង និងក្រុមការងារនៃនាយកដ្ឋានប្រតិបត្តិកិច្ចជាប្រចាំ។
- អនុវត្តប្រព័ន្ធគ្រប់គ្រងការងារដែលបញ្ចូលសមិទ្ធផលរំពឹងទុកលើបទដ្ឋានក្រមសីលធម៌ អភិបាលកិច្ច និងអនុលោមភាពទៅតាមលក្ខណវិនិយ័ត្តនៃការវាយតម្លៃលទ្ធផល និង
- អនុវត្តយុទ្ធសាស្ត្រអភិបាលកិច្ចគ្រប់គ្រងហានិភ័យលើលាភការបុគ្គលិក តាមរយៈការបង្វិលត្រឡប់លាភការ ឬទម្លាក់ពិន្ទុលើការវាយតម្លៃផ្តល់ប្រាក់រង្វាន់ ក្នុងករណីមានការក្លែងបន្លំ និង/ឬការប្រព្រឹត្តិមិនសមរម្យ។

ក្របខណ្ឌប្រុងប្រយ័ត្នទៅលើការប្រព្រឹត្តិដោយមិនមានក្រមសីលធម៌

ធនាគារកម្ពុជាអនុវត្តវប្បធម៌សាធារណៈរបស់កម្ពុជាដែល "សុចរិតភាព" គឺជាកត្តាដ៏សំខាន់នៅក្នុងប្រតិបត្តិការអាជីវកម្ម។ ភាពដ៏ល្អឥតខ្ចោះប្រកបដោយក្រមសីលធម៌នេះគឺជាកោសិកាធនាគារ។

ក្រុមប្រឹក្សាភិបាលចូលរួមយ៉ាងសកម្មក្នុងការដឹកនាំតម្រង់ទិស និងកំណត់ឱ្យអនុវត្តទៅគ្រប់ផ្នែកបុគ្គលិកទាំងអស់។ គណៈគ្រប់គ្រងជាន់ខ្ពស់ និងបុគ្គលិកត្រូវទទួលខុសត្រូវជាមួយក្នុងការកសាង ពង្រឹង និងរក្សាទំនុកចិត្ត និងវប្បធម៌ប្រកបដោយក្រមសីលធម៌របស់ធនាគារកម្ពុជា។

ហេតុដូច្នេះ ធនាគារកម្ពុជាមិនមានភាពស្ងៀមស្ងាត់ក្នុងការចាត់វិធានការខាងវិន័យតឹងរឹង ស្របតាមក្របខណ្ឌគ្រប់គ្រងវិធានការវិន័យរបស់ខ្លួនលើការមិនអនុលោមតាមច្បាប់ គោលនយោបាយរបស់ធនាគារ វិធាន ឬបទប្បញ្ញត្តិ ដើម្បីការពារផលប្រយោជន៍របស់ធនាគារ និងអ្នកពាក់ព័ន្ធរបស់ខ្លួន។ ការបំពានលើសុចរិតភាព និងក្រមសីលធម៌ត្រូវបានរាយការណ៍ទៅក្រុមប្រឹក្សាភិបាលដើម្បីពិនិត្យវិធានការសក្រមសីលធម៌ក្នុងធនាគារ។

ប្រតិបត្តិការអាជីវកម្ម

ទស្សនទានហិរញ្ញវត្ថុ

បើទោះបី ប្រតិបត្តិការក្នុងឆ្នាំ២០២៤ ស្ថិតក្នុងបរិយាកាសដែលពោលពេញដោយបញ្ហាប្រឈម ប្រតិបត្តិការអាជីវកម្ម និងប្រាក់ចំណេញរបស់ធនាគារកម្ពុជាក៏បាននូវស្ថិរភាពដដែល។

ធនាគារកម្ពុជាសម្រេចបានប្រាក់ចំណេញមុនបង់ពន្ធចំនួន 80.63 លានដុល្លារអាមេរិក គិតត្រឹមថ្ងៃទី៣១ ខែធ្នូ ឆ្នាំ២០២៤។

ឥណទាន និងបុរេប្រទានដុលបានកើនឡើងចំនួន 90.47 លានដុល្លារអាមេរិក ឬ 6.45% ពោលកើនឡើងដល់ 1,494.06 លានដុល្លារអាមេរិក គិតត្រឹមថ្ងៃទី៣១ ខែធ្នូ ឆ្នាំ២០២៤ ខណៈដែលប្រាក់បញ្ញើរបស់អតិថិជនបានកើនឡើងចំនួន 139.05 លានដុល្លារអាមេរិក ឬ 10.40% ពោលកើនឡើងដល់ 1,476.46 លានដុល្លារអាមេរិក គិតត្រឹមថ្ងៃទី៣១ ខែធ្នូ ឆ្នាំ២០២៤។

សហការជាមួយក្រុមហ៊ុនអភិវឌ្ឍន៍នៅក្នុងតំបន់ដែលមានតម្លៃសមរម្យ ធនាគារកម្ពុជាបានជួយដល់អតិថិជនច្រើនជាង 390 នាក់ ក្នុងការទទួលបានប្រាក់កម្ចីគេហដ្ឋាន ដោយបានអនុម័តផ្តល់ហិរញ្ញប្បទានប្រមាណ 11 លានដុល្លារអាមេរិក នៅក្នុងឆ្នាំ២០២៤។ លើសពីនេះទៅទៀត ធនាគារកម្ពុជាបានបន្តចូលរួមគម្រោងធានាស្តារធុរកិច្ចឡើងវិញ តាមរយៈសាជីវកម្មធានាឥណទានកម្ពុជា ដើម្បីគាំទ្រសហគ្រាសខ្នាតតូច និងមធ្យម។ ស្ថិតក្រោមគម្រោងនេះ សាជីវកម្មធានាឥណទានកម្ពុជាបានផ្តល់ការធានាចំនួន 70%-80% នៃចំនួនប្រាក់ដើមឥណទានដល់ធុរកិច្ចនានា។ ក្នុងឆ្នាំ២០២៤ ធនាគារអនុម័តផ្តល់ហិរញ្ញប្បទានច្រើនជាង 1.2 លានដុល្លារអាមេរិក ក្រោមគម្រោងនេះ។

ធនាគារនឹងបន្តអនុវត្តយុទ្ធសាស្ត្រអាជីវកម្មរបស់ខ្លួន ដោយផ្តោតការយកចិត្តទុកដាក់ក្នុងការឆ្លើយតបទៅនឹងតម្រូវការផ្នែកធនាគារ និងហិរញ្ញវត្ថុរបស់អតិថិជន និងអាជីវកម្មលើពាណិជ្ជកម្មទីផ្សារខ្នាតមធ្យម ជាពិសេសសហគ្រាសខ្នាតតូច និងមធ្យម ព្រមទាំងយកចិត្តទុកដាក់ក្នុងការស្ថាបនាមូលធនប្រាក់បញ្ញើរយៈពេលវែងរបស់អ្នកដាក់ប្រាក់បញ្ញើទាំងឡាយ ដើម្បីពង្រីកតារាងតុល្យការថែមទៀត និងរក្សាប្រវត្តិការកើនឡើងនូវប្រាក់ចំណេញ។

ទស្សនទានអតិថិជន

ការប្តេជ្ញាចិត្តក្នុងការផ្តល់សេវាកម្មអតិថិជនល្អឥតខ្ចោះ

វិធីសាស្ត្រផ្តោតលើអតិថិជនក្នុងការផ្តល់សេវាបម្រើអតិថិជនដ៏ល្អឥតខ្ចោះរបស់ធនាគារកម្ពុជាគឺជាផ្នែកដ៏សំខាន់មួយនៃគុណតម្លៃ និងវប្បធម៌សាជីវកម្មរបស់ធនាគារកម្ពុជា។ ពាក្យស្លោកសាជីវកម្មរបស់ធនាគារកម្ពុជាគឺ "ខ្ពត្តភាពគឺជាការប្តេជ្ញាចិត្តរបស់យើងខ្ញុំ" ឆ្លុះបញ្ចាំងពីវប្បធម៌បម្រើសេវាអតិថិជនរបស់ធនាគារកម្ពុជា ដែលជាសក្ខីភាពនៃការប្តេជ្ញាចិត្តរបស់ធនាគារកម្ពុជាក្នុងការផ្តល់សេវាកម្មដ៏ល្អឥតខ្ចោះដល់អតិថិជនរបស់ខ្លួន។ ស្មារតីបម្រើសេវាអតិថិជននេះជាសក្ខីភាពដែលបានកំណត់គោលការណ៍ណែនាំដើម្បីពង្រឹងការចូលរួម និងបង្កើតទំនាក់ទំនងជាមួយអតិថិជនរយៈពេលវែង។

នៅក្នុងឆ្នាំ២០២៤ ធនាគារកម្ពុជាបានទទួលពានរង្វាន់ និងការទទួលស្គាល់ដ៏មានកិត្យានុភាពដូចខាងក្រោម ដែលជាសក្ខីភាពនៃការទទួលស្គាល់លើការប្តេជ្ញាចិត្តដ៏ខ្លាំងក្លាក្នុងការផ្តល់សេវាកម្មធនាគារដ៏ល្អឥតខ្ចោះរបស់ធនាគារកម្ពុជា៖

1. ពានរង្វាន់ "ធនាគារឆ្នើមនៅកម្ពុជា" ដែលផ្តល់ជូនដោយទស្សនាវដ្តី The Banker ប្រចាំទីក្រុងឡុងដ៍។
2. ពានរង្វាន់ "Best Bank for Diversity & Inclusion in Cambodia" និង "Cambodia's Best Bank for ESG in Cambodia" សម្រាប់រយៈពេល 2 ឆ្នាំជាប់គ្នា (2023 និង 2024) ពីទស្សនាវដ្តី Euromoney
3. ពានរង្វាន់ "Domestic Categories - Best Commercial Bank - SMEs in CLM (Cambodia, Laos, Myanmar)" សម្រាប់រយៈពេល 2 ឆ្នាំជាប់គ្នា (2023 និង 2024) ពីទស្សនាវដ្តី FinanceAsia

ប្រតិបត្តិការអាជីវកម្ម

ទស្សនទានអតិថិជន (តពីទំព័រមុន)

ការប្តេជ្ញាចិត្តក្នុងការផ្តល់សេវាកម្មអតិថិជនល្អឥតខ្ចោះ (តពីទំព័រមុន)

4. ពានរង្វាន់ផ្តល់ជូនដោយទស្សនាវដ្តី Global Banking & Finance Review:

- Best Corporate Governance Bank Cambodia;
- Banking Customer Satisfaction & Happiness Cambodia;
- Best Bank for Sustainable Development Cambodia; និង
- The Next 100 Global Awards - Banking Group

5. ពានរង្វាន់ "USD Straight-Through-Processing Excellence Award" ក្នុងរយៈពេលប្រាំពីរឆ្នាំជាប់គ្នា (2017 ដល់ 2023) ផ្តល់ជូនដោយ Bank of America Merrill Lynch, New York

6. ពានរង្វាន់នាំមុខ ផ្តល់ជូនដោយ VISA:

- Spend Per Active Card for VISA Credit in Affluent Segment;
- Spend Per Active Card for VISA Debit in Affluent Segment; និង
- Commercial Card Volume Growth

7. ពានរង្វាន់ Leadership in Credit Volume ផ្តល់ជូនដោយ Mastercard

ភាពពេញចិត្តរបស់អតិថិជនជាអាទិភាពចម្បងរបស់យើងខ្ញុំ

អនុលោមតាមពាក្យស្លោកសាដើរកម្មរបស់ខ្លួន "ឧត្តមភាពគឺជាការប្តេជ្ញាចិត្តរបស់យើងខ្ញុំ" ធនាគារកម្ពុជាតែងតែប្តេជ្ញាចិត្តពង្រឹងការផ្តល់សេវាកម្មដ៏ល្អឥតខ្ចោះ និងវិធីសាស្ត្រផ្តោតលើអតិថិជនក្នុងការបង្កើតទំនាក់ទំនងជាមួយអតិថិជន។ ធនាគារកម្ពុជាសង្កត់ធ្ងន់លើបទពិសោធន៍អតិថិជនក្នុងការផ្តល់សេវាប្រើអតិថិជន ព្រមទាំងការផ្តល់ និងរចនាផលិតផល និងសេវាកម្ម។

ទន្ទឹមនឹងនេះ ការអនុវត្តគោលការណ៍ទំនាក់ទំនងស្មើភាពត្រូវបានបញ្ចូលទៅគ្រប់ប្រតិបត្តិការធនាគារ ដើម្បីធានាថា អតិថិជនទទួលបានសេវាកម្មដែលមានស្មើភាពគ្នា និងការយកចិត្តទុកដាក់គ្រប់ពេល។

នៅលើទីផ្សារដែលមានការប្រកួតប្រជែង គួប្រកួតប្រជែងផ្តល់ផលិតផល និងសេវាកម្មស្រដៀងគ្នា ហើយផ្តោតគោលដៅលើមូលដ្ឋានអតិថិជនដូចគ្នា។ ដោយសារភាពស្រដៀងគ្នា និងការប្រកួតប្រជែងលើផលិតផល និងសេវាកម្មធនាគារផ្សេងៗ សេវាប្រើអតិថិជនដ៏ល្អឥតខ្ចោះ គឺជាការកំណត់ភាពខុសគ្នាដ៏សំខាន់ដែលជាកត្តាកំណត់សម្រាប់ផ្តល់គន្លឹះនៃការប្រកួតប្រជែង និងបញ្ចុះបញ្ចូលសាធារណជនឱ្យបន្តធ្វើប្រតិបត្តិការជាមួយធនាគារកម្ពុជា។

ធនាគារកម្ពុជា គឺជាធនាគារដំបូងគេនៅប្រទេសកម្ពុជាដែលដាក់ដំណើរការយុទ្ធសាស្ត្រយកចិត្តទុកដាក់អតិថិជនប្រកបដោយភាពជោគជ័យនៅក្នុងឆ្នាំ2013 ហើយគំនិតផ្តួចផ្តើមនេះបានបន្តអនុវត្តនៅក្នុងឆ្នាំ2016, 2018, 2019 និង2022 ដែលមានគោលបំណងបំផុស និងពង្រឹងឥរិយាបថផ្តល់សេវាអតិថិជនរបស់បុគ្គលិកជួរមុខ ព្រមទាំងស្នើសុំមតិយោបល់របស់អតិថិជនលើកម្រិតគុណភាពសេវាកម្មរបស់ធនាគារ។

នៅក្នុងឆ្នាំ2024 ធនាគារកត់ត្រាអត្រាអនុលោមភាព 98.66% ក្នុងការឆ្លើយតបតាមស្តង់ដាររង់ចាំ 5 នាទី សម្រាប់សេវាអតិថិជនជួរមុខ។

ប្រតិបត្តិការអាជីវកម្ម

ភាពពេញចិត្តរបស់អតិថិជនជាអាទិភាពចម្បងរបស់យើងខ្ញុំ (តពីទំព័រមុន)

ស្របតាមបទប្បញ្ញត្តិធនាគារជាតិនៃកម្ពុជា ធនាគារកម្ពុជាបានបង្កើតក្របខណ្ឌគ្រប់គ្រងបណ្តឹងអតិថិជន ដើម្បីធានាថាបណ្តឹងអតិថិជនត្រូវបានដោះស្រាយទាន់ពេល និងប្រកបដោយប្រសិទ្ធភាពក្នុងរយៈពេលកំណត់ស្តង់ដារ 14 ថ្ងៃ។ បន្ថែមទៀត ធនាគារកម្ពុជាបានដាក់ដំណើរការតាមដានបណ្តឹងតាមអនឡាញ ដើម្បីធានាថា បណ្តឹងដែលបានដាក់តាមរយៈថ្នាលអនឡាញរបស់ធនាគារកម្ពុជាត្រូវបានកំណត់ និងដោះស្រាយតាមការពេញចិត្តរបស់អតិថិជន។

ក្នុងឆ្នាំ២០២៤ ការផ្តល់សេវារបស់ធនាគារកម្ពុជាត្រូវបានបង្ហាញជាមួយនឹងការប្រតិបត្តិតាម 80% ស្របតាមនីតិវិធីដោះស្រាយបណ្តឹងក្នុងរយៈពេលកំណត់ផ្ទៃក្នុង 14 ថ្ងៃ។

ភាពទូលំទូលាយនៃបណ្តាញផ្តល់សេវាកម្មអតិថិជន

ជាមួយនឹងកំណើនអតិថិជនដែលស្វែងរកភាពងាយស្រួលក្នុងការធ្វើប្រតិបត្តិការធនាគារ និងការទទួលបានព័ត៌មានអំពីផលិតផល និងសេវាកម្ម ធនាគារកម្ពុជាបានបង្កើតបណ្តាញផ្តល់សេវាកម្ម និងហេដ្ឋារចនាសម្ព័ន្ធ ដែលផ្តោតលើទំនើបកម្មនៃបច្ចេកវិទ្យា ដើម្បីផ្តល់សេវាធនាគារគ្រប់បណ្តាញចែកចាយដោយរលូន។ ធនាគារកម្ពុជាបានដំឡើងម៉ាស៊ីនអេធីអឹមបន្ថែមចំនួនមួយគ្រឿង និងម៉ាស៊ីនដកដាក់ប្រាក់ចំនួនបីគ្រឿងនៅក្នុងឆ្នាំ២០២៤ ដោយធ្វើឱ្យចំនួនម៉ាស៊ីនដកដាក់ប្រាក់ និងម៉ាស៊ីនអេធីអឹមកើនឡើងដល់ 88 គ្រឿង គិតត្រឹមថ្ងៃទី៣១ ខែធ្នូ ឆ្នាំ២០២៤។

មណ្ឌលប្រតិបត្តិការធនាគារសម្រាប់ភ្ញៀវកិត្តិយសរបស់ធនាគារកម្ពុជា បានបើកដំណើរការនៅសាខាខណ្ឌបឹងកេងកង-សង្កាត់បឹងកេងកងទីមួយ (អតីតសាខាហាវីថ្មីព្រះសីហនុ) នៅថ្ងៃទី៦ ខែឧសភា ឆ្នាំ២០២៤ ដែលធ្វើឱ្យមណ្ឌលប្រតិបត្តិការធនាគារសម្រាប់ភ្ញៀវកិត្តិយសកើនឡើងសរុបចំនួន 7 ដើម្បីបម្រើសេវាដល់អតិថិជនមានមូលធនច្រើន។

ធនាគារកម្ពុជាបានចេញប័ណ្ណសមាជិកមណ្ឌលប្រតិបត្តិការធនាគារសម្រាប់ភ្ញៀវកិត្តិយសដល់អតិថិជន វិអាយភី ដើម្បីទទួលបានសេវាធនាគារអាទិភាព និងកម្រៃប្រតិបត្តិការពិសេស។

បណ្តាញធ្វើប្រតិបត្តិការធនាគារតាមអនឡាញរបស់ធនាគារកម្ពុជា គឺប្រតិបត្តិការធនាគារតាមប្រព័ន្ធអ៊ីនធឺណិត និងទូរស័ព្ទដៃ ត្រូវបានបន្តធ្វើបច្ចុប្បន្នភាព ដើម្បីផ្តល់បទពិសោធន៍អ្នកប្រើប្រាស់កាន់តែប្រសើរលើការធ្វើប្រតិបត្តិការធនាគារប្រចាំថ្ងៃ ដូចជាការផ្ទេរប្រាក់ឆ្លងធនាគារតាមប្រព័ន្ធចាតង និងវិថែលផេរបស់ធនាគារជាតិនៃកម្ពុជា ការទូទាត់ទៅពាណិជ្ជករ/អាជីវករតាមយេអេចយូអរ ការបង់ពន្ធ ការទូទាត់វិក្កយបត្រទឹកភ្លើង និងការបញ្ចូលទឹកប្រាក់ក្នុងទូរស័ព្ទដៃ ។ល។

គិតត្រឹមថ្ងៃទី៣១ ខែធ្នូ ឆ្នាំ២០២៤ ធនាគារមានបណ្តាញសាខាសរុបចំនួន 32 សាខា។

ទស្សនៈទានព័ត៌មានវិទ្យា

នៅក្នុងពិភពលោកដែលជំរុញដោយបច្ចេកវិទ្យា នវានុវត្តន៍ និងការធ្វើឱ្យប្រសើរឡើងនូវបទពិសោធន៍អតិថិជននៅតែជាដំណើរបន្តសម្រាប់ធនាគារកម្ពុជា។ ដោយទទួលស្គាល់អំពីសារៈសំខាន់នៃការពង្រឹងសេវាដ៏ល្អឥតខ្ចោះ ធនាគារកម្ពុជាប្រើប្រាស់យុទ្ធសាស្ត្រពាក់ព័ន្ធ ដើម្បីផ្តល់សេវាកម្មដែលមានគុណភាពខ្ពស់ ឆាប់រហ័ស និងប្រសិទ្ធភាពសំដៅពង្រឹងតម្លៃអតិថិជនលើកម្ពស់ភាពស្មោះត្រង់អតិថិជន និងការពង្រឹងបន្ថែមដើម្បីរក្សាអតិថិជន។

ដើម្បីពង្រីកវិសាលភាពនៃផលិតផល និងសេវាកម្មរបស់ធនាគារ និងដើម្បីផ្តល់ភាពងាយស្រួលដល់អតិថិជនក្នុងការធ្វើប្រតិបត្តិការធនាគារក្រៅម៉ោងធ្វើការ ធនាគារបានដាក់ឱ្យដំណើរការសេវាកម្មម៉ាស៊ីនអេធីអឹម/ម៉ាស៊ីនដកដាក់ប្រាក់ និងសេវាកម្មប័ណ្ណឥណទានរបស់ខ្លួន ដោយដាក់ឱ្យដំណើរការប្រភេទប័ណ្ណឥណទានផ្សេងៗមានដូចជាប័ណ្ណឥណទានប័ណ្ណឥណទាន VISA និង MasterCard សម្រាប់អតិថិជន និងអាជីវកម្ម ហើយក្រោយមក ធនាគារក៏បានចូលរួមបណ្តាញខេមបូឌាន ស៊ែ ឡី ច (Cambodian Shared Switch) ផងដែរ។ សេវាធនាគារតាមប្រព័ន្ធអ៊ីនធឺណិត និងទូរស័ព្ទដៃជាសេវាកម្មបន្ថែមពីវិសាលភាពសុវត្ថិភាពខ្ពស់ និងអាចប្រើប្រាស់សម្រាប់អតិថិជនឯកត្តបុគ្គល និងក្រុមហ៊ុនក្នុងការធ្វើប្រតិបត្តិការធនាគារក្រៅម៉ោង។

ប្រតិបត្តិការអាជីវកម្ម

ឧស្សាហកម្មធានាជីវិត (តពីទំព័រមុន)

ជាផ្នែកមួយនៃការពង្រឹងសុវត្ថិភាព នៅក្នុងឆ្នាំ2021 ធនាគារកម្ពុជាបានអនុវត្តកិច្ចការណ៍សុវត្ថិភាព ខ្ពស់ ដោយប្រើប្រាស់បច្ចេកវិទ្យារបស់ក្រុមហ៊ុន Microsoft នៅតាមម៉ាស៊ីនអេធីអឹម និងកន្លែងធ្វើការនៅគ្រប់សាខាទាំងអស់ និងនៅទីស្នាក់ការកណ្តាល។ ដើម្បីជាដំណោះស្រាយពាណិជ្ជកម្មតាមប្រព័ន្ធអ៊ីនធឺណិតកាន់តែទំនើប និងមានភាពបត់បែន និងឆ្លើយតប និងដើម្បីរក្សាការប្រកួតប្រជែងក្នុងអាជីវកម្មទិញទំនិញ ជាពិសេសផ្នែកពាណិជ្ជកម្មតាមប្រព័ន្ធអ៊ីនធឺណិត ធនាគារកម្ពុជាបានចុះហត្ថលេខាជាមួយក្រុមហ៊ុន Cybersource ដែលជាក្រុមហ៊ុនផ្តល់សេវាទូទាត់ពេញលេញតាម Visa ដែលផ្តល់ដំណោះស្រាយ Cybersource សម្រាប់ការទទួលយកការទូទាត់គ្រប់ប្រភេទនៅទូទាំងសាកលលោក។

ធនាគារកម្ពុជានឹងរក្សាទំនាក់ទំនងជាមួយសហគមន៍ តាមរយៈបណ្តាញសង្គមផ្លូវការ។ ថ្នាលបណ្តាញសង្គមទាំងនេះនឹងពង្រឹងពាណិជ្ជកម្មធនាគារសាធារណៈរបស់យើងខ្ញុំ ដោយផ្សព្វផ្សាយផលិតផល និងសេវាកម្មជាថ្មី ព្រមទាំងយុទ្ធនាការ និងព្រឹត្តិការណ៍ផ្សព្វផ្សាយជាបន្តបន្ទាប់ ដែលជាផ្នែកមួយនៃការជំរុញបរិវត្តកម្មឌីជីថល។

ដើម្បីលុបបំបាត់ហានិភ័យពាក់ព័ន្ធនឹងការផ្លាស់ប្តូរខ្សែអាត់ផ្ទុកទិន្នន័យ បង្កើនប្រសិទ្ធភាពប្រតិបត្តិការ និងកាត់បន្ថយហានិភ័យខ្សែអាត់ផ្ទុកទិន្នន័យដែលមិនអាចប្រើប្រាស់បានដោយសារការពុករលួយ នៅថ្ងៃទី1 ខែមីនា ឆ្នាំ2022 ធនាគារកម្ពុជាបានធ្វើបច្ចុប្បន្នភាពហេដ្ឋារចនាសម្ព័ន្ធផ្ទុកទិន្នន័យ ដោយដាក់កម្រិតប្រើប្រាស់ដំណោះស្រាយមិនប្រើប្រាស់ខ្សែអាត់ផ្ទុកទិន្នន័យវិញ។

ដើម្បីធានាថា ទិន្នន័យនៅតែអាចប្រើប្រាស់បាន ទុកចិត្តបាន និងសុវត្ថិភាព routers ត្រូវបានដំឡើង និងមានការផ្លាស់ប្តូរមូលដ្ឋាន ដើម្បីគ្រប់គ្រងកុំព្យូទ័រ ឧបករណ៍ផ្ទុកទិន្នន័យ និងបណ្តាញប្រតិបត្តិការកុំព្យូទ័រក្នុងធនាគារកម្ពុជា ខណៈក្រុមហ៊ុន មូលបត្រកម្ពុជា ម.ក និងក្រុមហ៊ុនធានារ៉ាប់រង កម្ពុជា ដែលបានបញ្ចប់ការធ្វើបច្ចុប្បន្នភាពនៅថ្ងៃទី8 ខែមីនា ឆ្នាំ2024។

ធនាគារកម្ពុជាបានដាក់ជំនួស DellEMC SAN PowerStore 1000T ជាមួយនឹង Dell EMC PowerStore 1200T Storage Area Network (SAN) និងអនុវត្តម៉ាស៊ីនស្វ័យប្រើថ្មី គឺម៉ាស៊ីនដឹកដាក់ប្រាក់មូល "NCR Selfserv 62" (ប្រភេទ lobby) ដើម្បីធានាការប្រកួតប្រជែង និងស្របតាមតម្រូវការទីផ្សារ។

គំនិតផ្តួចផ្តើមនៃផលិតផល និងទីផ្សារ

ធនាគារកម្ពុជាបានចុះហត្ថលេខាលើភាពជាដៃគូយុទ្ធសាស្ត្ររយៈពេលប្រាំបីឆ្នាំជាមួយក្រុមហ៊ុន ធានារ៉ាប់រង អេអាយអេ (ខេមបូឌា) ឡាយហ្វ អ៊ិនស្តរនេ ("អេអាយអេ (ខេមបូឌា)") ក្នុងឆ្នាំ2024។ អាជីវកម្មប្រើប្រាស់ការស្តារបន្តធ្វើជាផលិតផលបង្កើតចំណូលដ៏សំខាន់មួយរបស់ធនាគារ ដែលបានលើកកម្ពស់ និងផ្តល់ជូនអតិថិជននូវផលិតផលប្រើប្រាស់ការស្តារដ៏សំបូរបែប។

ធនាគារនឹងបន្តធ្វើការយ៉ាងជិតស្និទ្ធជាមួយក្រុមហ៊ុន អេអាយអេ ខេមបូឌា ដើម្បីដាក់ចេញនូវយុទ្ធនាការនានានូវត្រូវកាន់តែច្រើន និងបង្កើនការលក់ និងសកម្មភាពទីផ្សារ ដើម្បីកំណើនអាជីវកម្មប្រើប្រាស់ការស្តារនៅកម្ពុជា។

ស្របតាមគំនិតផ្តួចផ្តើមរបស់ធនាគារជាតិនៃកម្ពុជាក្នុងការលើកទឹកចិត្តការប្រើប្រាស់ប្រាក់រៀល និងការដាក់ដំណើរការផលិតផល និងសេវាទូទាត់ជាប្រាក់រៀលកាន់តែច្រើន ធនាគារកម្ពុជាកំពុងដាក់ដំណើរការ និងធ្វើបច្ចុប្បន្នភាពផលិតផល និងសេវាកម្មរបស់ខ្លួនយ៉ាងសកម្ម តាមរយៈការបញ្ចូលប្រាក់រៀលទៅក្នុងលក្ខណពិសេសនៃផលិតផល។ ជាក់ស្តែងដូចជា ការដាក់ឱ្យប្រើប្រាស់សេវាទូទាត់ពាណិជ្ជកម្មតាមអនឡាញជាប្រាក់រៀល ដើម្បីផ្តល់ជូនសហគ្រាសអាជីវកម្មនូវភាពបត់បែនបន្ថែមសម្រាប់ការទូទាត់ទៅកាន់អ្នកផ្គត់ផ្គង់ ឬការទូទាត់ប្រាក់បៀវត្សជូនបុគ្គលិកជាប្រចាំប្រចាំថ្ងៃ ការចូលរួមប្រព័ន្ធផ្ទេរ និងទូទាត់ប្រាក់ឆ្លងគ្រឹះស្ថានរបស់ធនាគារជាតិនៃកម្ពុជា ដែលក្នុងនោះរួមមានការទូទាត់តាម យេអេចយូអរ ទៅ យេអេចយូអរ កូដ ដែលអាចធ្វើអន្តរប្រតិបត្តិការ ព្រមទាំងការផ្អាក និងជំនួសក្រដាសប្រាក់ 10 ដុល្លារអាមេរិក ដោយក្រដាសប្រាក់ 10,000 រៀល ជាបណ្តើរៗក្នុងបណ្តាញម៉ាស៊ីនអេធីអឹម/ម៉ាស៊ីនដឹកដាក់ប្រាក់ទាំង 88 របស់ធនាគារកម្ពុជានៅទូទាំងប្រទេស គឺជាជំហានវិជ្ជមានមួយដើម្បីលើកទឹកចិត្តការប្រើប្រាស់ប្រាក់រៀលរយៈពេលវែង។

ប្រតិបត្តិការអាជីវកម្ម

គំនិតផ្តួចផ្តើមនៃផលិតផល និងទីផ្សារ (តពីទំព័រមុន)

នៅក្នុងឆ្នាំ២០២៤ ធនាគារកម្ពុជាបានដាក់ឱ្យដំណើរការប័ណ្ណឥណទានពាណិជ្ជកម្ម ដែលបានបង្កើតឡើងដើម្បីឆ្លើយតបទៅនឹងតម្រូវការរបស់សហគ្រាសខ្នាតតូច និងមធ្យម ដែលត្រូវការទុនបង្វិល និងការគ្រប់គ្រងលំហូសចំណាយពេលវេលា។

នៅក្នុងឆ្នាំ២០២៤ ធនាគារកម្ពុជាបានធ្វើបច្ចុប្បន្នភាពបញ្ចូលមុខងារបន្ថែមថ្មីចំនួន 13 ហើយបានបន្តផ្តល់អាទិភាពធ្វើបច្ចុប្បន្នភាពថ្នាលធ្វើប្រតិបត្តិការធនាគារតាមប្រព័ន្ធអ៊ីនធឺណិត និងទូរស័ព្ទដៃ ដោយធានាផ្តល់បទពិសោធន៍អ្នកប្រើប្រាស់រលូនជាមួយនឹងមុខងារដ៏សំបូរបែប។

ការអភិវឌ្ឍន៍ធនធានមនុស្ស

គន្លឹះដើម្បីឈានទៅរកភាពជោគជ័យ និងលទ្ធផលដ៏គួរឱ្យស្ងប់ស្ងែងរបស់ធនាគារកម្ពុជា គឺបានមកពីការរួមចំណែករបស់បុគ្គលិកដែលមានការប្តេជ្ញាចិត្ត មានឆន្ទៈ និងប្រកបដោយចំណេះដឹងខ្ពស់ក្នុងការសម្រេចបាននូវខុត្តមភាពការងារជាបន្តបន្ទាប់ ។

ធនាគារកម្ពុជាខិតខំលើកកម្ពស់ការអភិវឌ្ឍន៍ធនធានមនុស្ស ហើយបន្តជំរុញភាពខ្លាំងរបស់បុគ្គលិកតាមរយៈការផ្តល់ជូននូវការបណ្តុះបណ្តាលដែលទូលំទូលាយ និងមានប្រសិទ្ធភាព ដើម្បីអភិវឌ្ឍជំនាញដល់បុគ្គលិករបស់ខ្លួន។ ធនាគារកម្ពុជាបន្តបណ្តុះបណ្តាលធនធានមនុស្សរបស់ខ្លួនតាមរយៈប្រព័ន្ធផ្តល់វង្វាន់លើការបំពេញកិច្ចការងារ ដែលជាលទ្ធផលបានបង្កើតនូវវប្បធម៌បំពេញការងារមានភាពខ្លាំងក្លាដើម្បីសម្រេចបាននូវលទ្ធផលសម្រាប់តម្រូវការអាជីវកម្មនាពេលបច្ចុប្បន្ន និងអនាគត។

ធនាគារកម្ពុជាបានដំណើរការផែនការស្នងមុខតំណែងដើម្បីកំណត់អត្តសញ្ញាណ និងបង្កើតក្រុមបុគ្គលិកមានទេពកោសល្យជាមួយនឹងជំនាញ បទពិសោធន៍ត្រឹមត្រូវ និងសមត្ថភាពដឹកនាំ ដើម្បីបង្កើនកំណើនអ្នកស្នងតំណែងផ្ទៃក្នុង ព្រមទាំងរៀបចំផែនការស្នងតំណែងក្នុងមុខតំណែងដឹកនាំសំខាន់ៗក្នុងធនាគារ ដើម្បីធានាថាការរៀបចំការដឹកនាំមានស្ថិរភាពចាប់ពីមុខតំណែងមន្ត្រី រហូតដល់ផ្នែកមួយនៃតំណែងជាគណៈគ្រប់គ្រងនៅថ្ងៃណាមួយ។

ធនាគារយកចិត្តទុកដាក់តម្រូវការ និងសុខុមាលភាពបុគ្គលិកទាំងអស់។ ក្នុងការលើកកម្ពស់សុខុមាលភាពបុគ្គលិក ធនាគារកម្ពុជាបន្តខិតខំប្រឹងប្រែងគាំទ្របុគ្គលិករបស់ខ្លួនទាំងផ្នែកវិជ្ជាជីវៈ និងបុគ្គល តាមរយៈការទំនុកបម្រុងលើកម្មវិធីបណ្តុះបណ្តាលវិជ្ជាជីវៈ និងផ្តល់អត្រាការប្រាក់ទាបសម្រាប់កម្ចីគេហដ្ឋាន និងយានយន្ត បូករួមទាំងផ្តល់វង្វាន់ដំណើរការស្ថានភាពទៅក្រៅប្រទេសផងដែរ។

ការអភិវឌ្ឍន៍ធនធានមនុស្សសម្រាប់និរន្តរភាពនៃខុត្តមភាព

ចំណេះធ្វើ ជំនាញ និងឯកទេសរបស់បុគ្គលិកបន្តធ្វើជាផ្នែកមួយនៃមូលធនបញ្ញារបស់ធនាគារ។ តាមរយៈការគាំទ្រការសិក្សា និងការអភិវឌ្ឍន៍រយៈពេលវែង ធនាគារបានបង្ហាញពីការទទួលស្គាល់របស់ខ្លួនលើការបណ្តុះបណ្តាលជាចលករគន្លឹះមួយដែលបានជួយដល់ធនាគារក្នុងការសម្រេចបាននូវលទ្ធផលល្អលើសពីគុប្បក្រតប្រពៃណី។

ការផ្តល់សិទ្ធិចូលសិក្សា និងការអភិវឌ្ឍន៍ជាបន្តបន្ទាប់ទាំងជំនាញប្រតិបត្តិការ និងការគ្រប់គ្រងគឺជាការប្តេជ្ញាចិត្តរបស់ធនាគារដើម្បីលើកកម្ពស់កម្រិតលទ្ធផលរបស់បុគ្គលិកទាំងអស់។

បុគ្គលិកដែលទើបនឹងជ្រើសរើសថ្មីត្រូវបានបង្ហាត់បង្ហាញតាមរយៈកម្មវិធីបណ្តុះបណ្តាល ដែលមានរួមបញ្ចូលនូវគុណតម្លៃសាជីវកម្ម ប្រព័ន្ធធនាគារ ដំណើរការ និងនីតិវិធីប្រតិបត្តិការ កម្មវិធីប្រឆាំងការសម្អាតប្រាក់/ហិរញ្ញប្បទានភេរវកម្ម និងទណ្ឌកម្មផ្នែកហិរញ្ញវត្ថុ និងគោលនយោបាយប្រឆាំងការស៊ីសំណុក និងពុករលួយ ដើម្បីធានាថាបុគ្គលិកទាំងអស់ត្រូវបានបំពាក់បំប៉នបានយ៉ាងល្អ ដើម្បីបំពេញតម្រូវការអតិថិជន។

ប្រតិបត្តិការអាជីវកម្ម

ការអភិវឌ្ឍន៍ធនធានមនុស្សសម្រាប់និរន្តរភាពនៃឧត្តមភាព (តពីទំព័រមុន)

ធនាគារកម្ពុជាបានផ្តល់ឱកាសហាត់ការដល់និស្សិតដើម្បីទទួលបានបទពិសោធន៍ក្នុងវិស័យធនាគារ។ ស្ថិតក្នុងកម្មវិធីហាត់ការនេះ ធនាគារផ្តល់បទពិសោធន៍រៀនសូត្រ ដែលសមស្របទៅទេពកោសល្យរបស់បុគ្គលិកហាត់ការ ដោយជួយជំរុញពួកគេទទួលបាននូវបទពិសោធន៍ដ៏មានតម្លៃស្តីពីប្រតិបត្តិការធនាគារប្រចាំថ្ងៃ។ ក្នុងន័យនេះបុគ្គលិកហាត់ការដែលមានសមត្ថភាពអាចទទួលបានឱកាសបម្រើការងារនៅធនាគារ ដែលនឹងចូលរួមចំណែកអភិវឌ្ឍន៍ធនធានមនុស្សបន្ថែមទៀត។

កត្តានេះបានជំរុញ និងលើកកម្ពស់ការទទួលយកការផ្លាស់ប្តូរមុខតំណែងរបស់បុគ្គលិកនៅក្នុងធនាគារ និងបង្កើតក្រុមបុគ្គលិកដែលមានភាពស្មោះត្រង់ ជំនាញ និងចំណេះដឹង។

ខណៈដែលពិភពលោកបន្តប្រែប្រួលយ៉ាងឆាប់រហ័ស ធនាគារកម្ពុជាបានដាក់ចេញនូវផែនការបណ្តុះបណ្តាល និងអភិវឌ្ឍដែលនាំមកជាមួយនូវការធ្វើផែនការ និងការអនុវត្តកម្មវិធីអភិវឌ្ឍសំដៅសម្រេចបាននូវបេសកកម្មរបស់ធនាគារ។ ការណ៍នេះរាប់បញ្ចូលទាំងការពង្រឹងចំណេះដឹង និងជំនាញឧស្សាហកម្មរបស់បុគ្គលិក និងការរៀបចំកម្មវិធីបណ្តុះបណ្តាលដើម្បីបំពេញតម្រូវការរបស់បុគ្គលិកដែលមានតួនាទីខុសគ្នានៅក្នុងធនាគារ។

បន្ថែមជាងនេះទៅទៀត ឱកាសសម្រាប់ពង្រីកជំនាញ និងចំណេះដឹងបន្ថែមរបស់បុគ្គលិកក៏បានផ្តល់ជូនផងដែរតាមរយៈមេរៀន និងមុខវិជ្ជាជាច្រើនមាននៅក្នុងកម្មវិធីសិក្សាតាមបណ្តាញអ៊ិនធើណិត (e-learning) របស់ធនាគារ 24 ម៉ោង។

ការបណ្តុះបណ្តាល និងការអភិវឌ្ឍន៍ក៏ត្រូវបានធ្វើឡើងនៅក្រៅប្រទេសផងដែរ។ ខណៈពេលដែលបុគ្គលិកទទួលបានការឧបត្ថម្ភសិក្សាដើម្បីទទួលបានវិញ្ញាបនបត្រក្នុង និងក្រៅស្រុក និងកម្មវិធីសិក្សាវិជ្ជាជីវៈ ដូចជា AICB Professional Banker, the Asain Banking School វិទ្យាស្ថានធនាគារ និងហិរញ្ញវត្ថុ Coursera និង LinkedIn Learning។ ធនាគារ ជឿជាក់ ថាធនធានមនុស្សដែលមានសមត្ថភាពពេញលេញគឺជាកម្លាំងចលករ ដ៏សំខាន់មួយដែលជួយរុញច្រានធនាគារឈានដល់ចំណុចល្អប្រសើរជាងនេះ និងឈានដល់កម្រិតជោគជ័យថ្មីមួយទៀត។

បង្កើនការពេញចិត្តទៅលើសេវាកម្ម

ស្របជាមួយនឹងពាក្យស្លោក "ឧត្តមភាពគឺជាការប្តេជ្ញាចិត្តរបស់យើងខ្ញុំ" បុគ្គលិកទាំងអស់ត្រូវបានជំរុញនិងលើកទឹកចិត្តឱ្យបំពេញកាតព្វកិច្ចលើសពីអ្វីដែលមានក្នុងកិច្ចសន្យាដើម្បីផ្តល់សេវាកម្មដែលចេញពីទឹកចិត្តស្រឡាញ់។ ធនាគារកម្ពុជាក្រោយសង្កត់ធ្ងន់លើការផ្តល់សេវាកម្មអតិថិជនរបស់ខ្លួនដែលជាកត្តាជះឥទ្ធិពលដោយផ្ទាល់ទៅលើលទ្ធភាពប្រាក់ចំណេញ។ ការពេញចិត្តលើឧត្តមភាពនៃសេវាកម្មរបស់ធនាគារបានបង្ហាញយ៉ាងច្បាស់តាមរយៈការធ្វើឱ្យប្រសើរឡើងក្នុងជំនាញ និងចំណេះដឹងជាបន្តបន្ទាប់។

យុទ្ធសាស្ត្រធនធានមនុស្សរបស់ធនាគារកម្ពុជាតែងតែត្រូវបានតម្រែតម្រង់ ដើម្បីធ្វើឱ្យមានប្រសិទ្ធភាពលើគោលដៅអាជីវកម្មនានា ដូចជាកំណើនប្រាក់ចំណូល កំណើនប្រាក់បញ្ញើ ផលិតភាពបុគ្គលិក ការបំពេញតម្រូវការអតិថិជន ការទប់ស្កាត់ចំណាយ និងការកាត់បន្ថយចំនួនបុគ្គលិកលាយបំ ដើម្បីទទួលបានអត្ថប្រយោជន៍ប្រកួតប្រជែងសម្រាប់ធនាគារ ។

ធនាគារកម្ពុជានឹងបន្តកិច្ចខិតខំប្រឹងប្រែងដើម្បីធ្វើឱ្យមានធនធានមនុស្សល្អលើសគេ ដោយធនាគារមានជំនឿថា តាមរយៈបុគ្គលិករបស់ខ្លួន ធនាគារនឹងកំណត់បាននូវកម្ពស់ថ្មីនៃឧត្តមភាព និងទទួលបាននូវកំណើនយ៉ាងឆាប់រហ័ស។

ប្រតិបត្តិការអាជីវកម្ម

វិស័យធនាគារ

តម្រូវការឥណទានបានធ្លាក់ចុះដោយសារបញ្ហាប្រឈមដែលមានភាពលាយលំដាប់គ្នា។ ប៉ុន្តែ នៅតែមានតម្រូវការសម្រាប់ហិរញ្ញប្បទានកម្រិតទាបទៅមធ្យមសម្រាប់ទិញគេហដ្ឋាន និងកម្ចីអាជីវកម្មសម្រាប់សហគ្រាសខ្នាតតូច និងមធ្យម។

កម្រិតនៃការប្រកួតប្រជែងនៅក្នុងវិស័យធនាគារត្រូវបានរំពឹងថានឹងមានសន្ទុះកាន់តែខ្លាំងឡើង ដោយសារធនាគារផ្សេងទៀតកំពុងអនុវត្តយុទ្ធសាស្ត្រទីផ្សារដែលមានលក្ខណៈប្រកួតប្រជែងខ្លាំង ដើម្បីបង្កើនចំណែកទីផ្សាររបស់ខ្លួន។ ប៉ុន្តែ បើទោះជាមានការប្រកួតប្រជែងដែលមានលក្ខណៈខ្លាំងក្លានៅក្នុងវិស័យធនាគារក្នុងព្រះរាជាណាចក្រកម្ពុជា ធនាគារកម្ពុជាបានដាក់ឱ្យដំណើរការនូវយុទ្ធសាស្ត្រអាជីវកម្ម ដើម្បីពង្រីកសកម្មភាពអាជីវកម្មស្នូល ជាពិសេសគឺការផ្តល់ប្រាក់កម្ចីដល់វិស័យលក់ដុំនិងរាយ វិស័យសេវាកម្ម និងសហគ្រាសពាណិជ្ជកម្ម ជាពិសេសគឺអាជីវកម្មខ្នាតតូច និងមធ្យម ដោយប្រកាន់ភ្ជាប់នូវបទដ្ឋាន និងការអនុវត្តឥណទានប្រុងប្រយ័ត្នរបស់ខ្លួន។

ការវិភាគរបាយការណ៍ហិរញ្ញវត្ថុ

ការវិភាគរបាយការណ៍ប្រាក់ចំណូល

ចំណូលការប្រាក់សុទ្ធ

ចំណូលការប្រាក់សុទ្ធរបស់ធនាគារបានកើនឡើងចំនួន 1.86% ស្មើនឹង 107.06 លានដុល្លារអាមេរិក ក្នុងឆ្នាំ2024 បើធៀបនឹងឆ្នាំ2023 មានចំនួន 105.11 លានដុល្លារអាមេរិក ដែលបន្តចូលរួមចំណែកសំខាន់សម្រាប់ប្រាក់ចំណូលសរុបរបស់ធនាគារក្នុងឆ្នាំ2024។ ការកើនឡើងនេះគឺដោយសារការកើនឡើងចំណូលការប្រាក់ពីឥណទាន។

ចំណូលសុទ្ធលើកម្រៃជើងសារ និងថ្លៃឈ្នួល

ចំណូលសុទ្ធលើកម្រៃជើងសារ និងថ្លៃឈ្នួលរបស់ធនាគារបានធ្លាក់ចុះចំនួន 3.89% មកត្រឹម 9.14 លានដុល្លារអាមេរិក ក្នុងឆ្នាំ2024 បើធៀបនឹងឆ្នាំ2023 មានចំនួន 9.51 លានដុល្លារអាមេរិក។ ការធ្លាក់ចុះនេះដោយសារស្ថានភាពទីផ្សារនៅមានកម្រិតទាបនាំឱ្យកម្រៃជើងសារមានការធ្លាក់ចុះ។

ចំណាយលើប្រតិបត្តិការផ្សេងៗ

ការចំណាយមិនមែនប្រតិបត្តិការរបស់ធនាគារកម្ពុជាមានចំនួន 33.23 លានដុល្លារអាមេរិក ក្នុងឆ្នាំ2024 ដែលមានចំនួន 5.19% ខ្ពស់ជាងចំណាយក្នុងឆ្នាំ2023 ចំនួន 31.59 លានដុល្លារអាមេរិក។

ធនាគារកម្ពុជាក្រាហ្វអនុបាតចំណាយធៀបចំណូលល្អប្រសើរដែលមានចំនួន 27.36% ក្នុងឆ្នាំ2024 ដែលជាកម្រិតប្រសើរជាងអនុបាតចំណាយធៀបចំណូលរបស់វិស័យធនាគារមានចំនួន 49.87% ។

ការខាតបង់ឥណទានរំពឹងទុកសម្រាប់ឥណទាន និងបុរេប្រទាន

ការខាតបង់ឥណទានរំពឹងទុកសម្រាប់ឥណទាន និងបុរេប្រទានបានធ្លាក់ចុះចំនួន 41.60% មកត្រឹម 7.61 លានដុល្លារអាមេរិក ក្នុងឆ្នាំ2024 ដែលភាគច្រើនដោយសារការធ្លាក់ចុះការខាតបង់ឥណទានរំពឹងទុក ដោយសារភាពគ្រប់គ្រាន់លើការធ្វើសវិធានធនដែលបានផ្តល់ក្នុងឆ្នាំមុនៗ បូករួមទាំងការទូទាត់សងត្រឡប់ថេរ និងនិន្នាការនៃភាពមិនប្រក្រតីត្រូវបានតាមដាន បន្ទាប់ពីការផុតកំណត់នៃកម្មវិធីជំនួយទូទាត់សងត្រឡប់ផ្សេងៗ។

ពន្ធលើប្រាក់ចំណេញ

ពន្ធលើប្រាក់ចំណេញសម្រាប់ឆ្នាំនេះបានកើនឡើងចំនួន 1.37 លានដុល្លារអាមេរិក ឬ 9.33% ពោលមានចំនួនកើនឡើងដល់ 16.06 លានដុល្លារអាមេរិក ដោយសារការកើនឡើងប្រាក់ចំណេញ។

ធនាគារកម្ពុជាបង់ពន្ធលើប្រាក់ចំណេញនៅអត្រា 20% នៃប្រាក់ចំណេញជាប់ពន្ធ។

ការវិនិយោគរបាយការណ៍ហិរញ្ញវត្ថុ

ការវិនិយោគតារាងតុល្យការ

ទ្រព្យសកម្មសរុប

ទ្រព្យសកម្មសរុបរបស់ធនាគារកម្ពុជាមានចំនួន 2,410.48 លានដុល្លារអាមេរិក គិតត្រឹមថ្ងៃទី៣១ ខែធ្នូ ឆ្នាំ២០២៤ ដែលជាទំហំទ្រព្យសកម្មដ៏ច្រើនបំផុតមួយក្នុងចំណោមទំហំទ្រព្យសកម្មរបស់ធនាគារធំៗនៅកម្ពុជា។

សមតុល្យមាននៅជាមួយធនាគារជាតិនៃកម្ពុជា និងគ្រឹះស្ថានធនាគារ និងហិរញ្ញវត្ថុផ្សេងៗ

សមតុល្យមាននៅជាមួយធនាគារជាតិនៃកម្ពុជា និងគ្រឹះស្ថានធនាគារ និងហិរញ្ញវត្ថុផ្សេងៗបានកើនឡើងចំនួន 20.08% មានចំនួន 819.12 លានដុល្លារអាមេរិក គិតត្រឹមថ្ងៃទី៣១ ខែធ្នូ ឆ្នាំ២០២៤។

ឥណទាន និងបុរេប្រទាន

ឥណទាន និងបុរេប្រទានសុទ្ធរបស់ធនាគារបានកើនឡើងចំនួន 6.54% ឬស្មើនឹង 90.91 លានដុល្លារអាមេរិក ពោលគឺកើនឡើងដល់ 1,480.46 លានដុល្លារអាមេរិក ក្នុងឆ្នាំ២០២៤។

ទ្រព្យអកម្មសរុប និងមូលនិធិម្ចាស់ហ៊ុន

ទ្រព្យអកម្មសរុបរបស់ធនាគារកម្ពុជាបានកើនឡើងចំនួន 11.42% ឬស្មើនឹង 159.44 លានដុល្លារអាមេរិក ពោលគឺកើនឡើងដល់ 1,555.37 លានដុល្លារអាមេរិកនៅឆ្នាំ២០២៤ ភាគច្រើនដោយសារការកើនឡើងនូវការដាក់ប្រាក់បញ្ញើរបស់អតិថិជន។

មូលនិធិម្ចាស់ហ៊ុនរបស់ធនាគារកម្ពុជាមានចំនួន 855.10 លានដុល្លារអាមេរិក គិតត្រឹមថ្ងៃទី៣១ ខែធ្នូ ឆ្នាំ២០២៤។

ប្រាក់បញ្ញើរបស់អតិថិជន

ប្រាក់បញ្ញើរបស់អតិថិជនក្នុងធនាគារកម្ពុជាបានកើនឡើង 10.40% មានចំនួន 1,476.46 លានដុល្លារអាមេរិកក្នុងឆ្នាំ២០២៤។

របាយការណ៍របស់ក្រុមប្រឹក្សាភិបាល

ក្រុមប្រឹក្សាភិបាលរបស់ ធនាគារកម្ពុជាសាធារណៈ ភីអិលស៊ី ("ធនាគារ") បង្ហាញនូវរបាយការណ៍ហិរញ្ញវត្ថុរបស់ធនាគារ និងក្រុមហ៊ុនបុត្រសម្ព័ន្ធ (រួមគ្នាហៅថា "ក្រុមហ៊ុនរួម") និងរបាយការណ៍ហិរញ្ញវត្ថុដាច់ដោយឡែករបស់ធនាគារ (រួមបញ្ចូលគ្នាហៅថា "របាយការណ៍ហិរញ្ញវត្ថុ") នាថ្ងៃទី៣១ ខែធ្នូ ឆ្នាំ២០២៤ និង សម្រាប់កាលបរិច្ឆេទបញ្ចប់។

ព័ត៌មានអំពីក្រុមហ៊ុនរួម

ធនាគារ

ធនាគារគឺជាធនាគារពាណិជ្ជកម្មដែលធ្វើប្រតិបត្តិការអាជីវកម្មដោយអនុលោមទៅតាមច្បាប់ស្តីពីសហគ្រាសពាណិជ្ជកម្មនៃកម្ពុជា និងស្ថិតក្រោមការត្រួតពិនិត្យរបស់ធនាគារជាតិនៃកម្ពុជាតាមច្បាប់ស្តីពីគ្រឹះស្ថានធនាគារ និងហិរញ្ញវត្ថុនៃកម្ពុជា និងអនុលោមតាមអាជ្ញាប័ណ្ណធ្វើប្រតិបត្តិការធនាគារលេខ ធ.ព.០១ ដែលចេញដោយធនាគារជាតិនៃកម្ពុជា។ អាជ្ញាប័ណ្ណរបស់ធនាគារត្រូវបានធ្វើជាថ្មីនៅថ្ងៃទី២៨ ខែវិច្ឆិកា ឆ្នាំ២០០៦ សម្រាប់រយៈពេលអចិន្ត្រៃយ៍ក្រោមប្រកាសរបស់ធនាគារជាតិនៃកម្ពុជាលេខ ធ៧-០៦-២០៧ ចុះថ្ងៃទី១៣ ខែកញ្ញា ឆ្នាំ២០០៦។ ក្រោយមក អាជ្ញាប័ណ្ណរបស់ធនាគារត្រូវបានធ្វើបច្ចុប្បន្នភាពនៅថ្ងៃទី៧ ខែធ្នូ ឆ្នាំ២០២៣ ស្របតាមតម្រូវការនៃលិខិតរបស់ធនាគារជាតិនៃកម្ពុជា លេខ ធ៧-០២៣-៨១៨ ចុះថ្ងៃទី២០ ខែកញ្ញា ឆ្នាំ២០២៣ ដែលបានចេញផ្សាយសម្រាប់ធនាគារ និងគ្រឹះស្ថានហិរញ្ញវត្ថុទាំងអស់ស្តីពីការផ្លាស់ប្តូរអាជ្ញាប័ណ្ណក្នុងទម្រង់ថ្មី។

ធនាគារមានសកម្មភាពអាជីវកម្មចម្បងក្នុងទិដ្ឋភាពទាំងឡាយនៃមុខជំនួញធនាគារ និងការផ្តល់សេវាហិរញ្ញវត្ថុដែលពាក់ព័ន្ធក្នុងព្រះរាជាណាចក្រកម្ពុជា តាមរយៈការិយាល័យកណ្តាល និងសាខារបស់ធនាគារនៅក្នុងរាជធានីភ្នំពេញ និងតាមបណ្តាខេត្ត។

ទីស្នាក់ការចុះបញ្ជីរបស់ធនាគារមានទីតាំងស្ថិតនៅ អគារលេខ ២៣ ផ្លូវលេខ ១១៤ សង្កាត់ផ្សារថ្មីទី២ ខណ្ឌដូនពេញ រាជធានីភ្នំពេញ ព្រះរាជាណាចក្រកម្ពុជា។

ក្រុមហ៊ុនបុត្រសម្ព័ន្ធ

ឈ្មោះក្រុមហ៊ុនបុត្រសម្ព័ន្ធ	សកម្មភាពចម្បង	ប្រទេសដែល	
		ក្រុមហ៊ុនប្រតិបត្តិការ	ចំនួនភាគរយដែលមាន
		ប្រទេសកម្ពុជា	ប្រសិទ្ធភាពជាម្ចាស់កម្មសិទ្ធិ
ក្រុមហ៊ុនធានារ៉ាប់រងកម្ពុជា	ធានារ៉ាប់រងទូទៅ	ប្រទេសកម្ពុជា	2024 51% 2023 51%
ឡានប៉ាក ភីអិលស៊ី			
ក្រុមហ៊ុន មូលបត្រ កម្ពុជា ម.ក	ធានាទិញ ជួញដូរ និងដើងសាមូលបត្រ	ប្រទេសកម្ពុជា	100% 100%

របាយការណ៍របស់ក្រុមប្រឹក្សាភិបាល

លទ្ធផលអាជីវកម្ម និងភាគលាភ

លទ្ធផលហិរញ្ញវត្ថុរបស់ក្រុមហ៊ុនរួម និងរបស់ធនាគារមានដូចខាងក្រោម៖

	ក្រុមហ៊ុនរួម		ធនាគារ	
	2024	2023	2024	2023
	ដុល្លារអាមេរិក	ដុល្លារអាមេរិក	ដុល្លារអាមេរិក	ដុល្លារអាមេរិក
ប្រាក់ចំណេញមុនពន្ធលើប្រាក់ចំណូល	81,906,882	75,044,711	80,626,598	74,001,857
ចំណាយពន្ធលើប្រាក់ចំណូល	(16,173,862)	(14,789,263)	(16,056,483)	(14,686,481)
ចំណេញសុទ្ធសម្រាប់ការិយបរិច្ឆេទ	65,733,020	60,255,448	64,570,115	59,315,376
សមមូលពាន់រៀល	267,599,124	247,649,892	262,864,938	243,786,194
ត្រូវបែងចែកដូចខាងក្រោម៖				
ភាគទុនិករបស់ធនាគារ	65,226,839	59,827,587	64,570,115	59,315,376
ភាគកម្មអប្បបរមា	506,181	427,861	-	-
	65,733,020	60,255,448	64,570,115	59,315,376

ដើមទុនបានបង់

ពុំមានការប្រែប្រួលទៅលើដើមទុនបានបង់របស់ក្រុមហ៊ុនរួម និងធនាគារ ក្នុងការិយបរិច្ឆេទនោះទេ។

ទុនបម្រុង និងសំវិធានធន

ពុំមានការផ្លាស់ប្តូរជាសារវន្តទៅកាន់ ឬពីគណនីទុនបម្រុង និងសំវិធានធនសម្រាប់ការិយបរិច្ឆេទក្រៅពីអ្វីដែលបានលាតត្រដាងនៅក្នុងរបាយការណ៍ហិរញ្ញវត្ថុនេះទេ។

សំវិធានធនលើការខាតបង់ឥណទានព័ទ្ធករលើឥណទាន និងបុរេប្រទាន

មុនពេលដែលរបាយការណ៍ហិរញ្ញវត្ថុរបស់ក្រុមហ៊ុនរួម និងរបស់ធនាគារត្រូវបានរៀបចំឡើង អភិបាលបានចាត់វិធានការសមស្របនានា ដើម្បីឈានដល់ការអះអាងថា នីតិវិធីពាក់ព័ន្ធជាមួយនឹងការលុបបំបាត់ចោលឥណទានអាក្រក់ ឬការទទួលស្គាល់សំវិធានធនសម្រាប់ការខាតបង់ឥណទានរំពឹងទុកលើឥណទាន និងបុរេប្រទានហើយអភិបាលជឿជាក់ថារាល់ឥណទាន និងបុរេប្រទានអាក្រក់ ដែលបានដឹងត្រូវបានលុបបំបាត់ចោល និងត្រូវបានផ្តល់សំវិធានធនសមស្របសម្រាប់ការខាតបង់ឥណទានរំពឹងទុក។

នាកាលបរិច្ឆេទនៃរបាយការណ៍នេះ អភិបាលពុំបានដឹងពីហេតុការណ៍ណាមួយ ដែលអាចបណ្តាលឱ្យចំនួនទឹកប្រាក់នៃឥណទាន និងបុរេប្រទានអាក្រក់ដែលបានលុបចេញពីបញ្ជី ឬចំនួនទឹកប្រាក់សំវិធានធនសម្រាប់ការខាតបង់ឥណទានរំពឹងទុកចំពោះឥណទាន និងបុរេប្រទានក្នុងរបាយការណ៍ហិរញ្ញវត្ថុរបស់ក្រុមហ៊ុនរួម និងធនាគារមិនគ្រប់គ្រាន់រហូតដល់ដំណាក់កាលជាសារវន្តនោះទេ។

របាយការណ៍របស់ក្រុមប្រឹក្សាភិបាល

ទ្រព្យសកម្ម

មុនពេលដែលរបាយការណ៍ហិរញ្ញវត្ថុរបស់ក្រុមហ៊ុនរួម និងធនាគារ ត្រូវបានរៀបចំឡើង អភិបាលបានចាត់វិធានការសមស្រប ដើម្បីធានាថាទ្រព្យសកម្ម ដែលមិនអាចលក់បានតាមប្រតិបត្តិការអាជីវកម្មធម្មតាក្នុងតម្លៃដែលបានបង្ហាញនៅក្នុងបញ្ជី គណនេយ្យរបស់ក្រុមហ៊ុនរួម និងធនាគារ ត្រូវបានកាត់បន្ថយឱ្យនៅស្មើនឹងតម្លៃដែលរំពឹងថានឹងអាចលក់បាន។

នាការបរិច្ឆេទនៃរបាយការណ៍នេះ អភិបាលពុំបានដឹងពីហេតុការណ៍ណាមួយដែលនឹងធ្វើឱ្យប៉ះពាល់ដល់ការកំណត់តម្លៃ ទ្រព្យសកម្មនៅក្នុងរបាយការណ៍ហិរញ្ញវត្ថុរបស់ក្រុមហ៊ុនរួម និងធនាគារ ថាមានភាពមិនត្រឹមត្រូវរហូតដល់ដំណាក់កាលជា សារវន្តនោះទេ។

វិធីសាស្ត្រនៃការវាយតម្លៃ

នាការបរិច្ឆេទនៃរបាយការណ៍នេះ អភិបាលពុំបានដឹងពីហេតុការណ៍ណាមួយដែលបានកើតឡើង ហើយអាចនឹងធ្វើឱ្យ ប៉ះពាល់ដល់ការអនុវត្តវិធីសាស្ត្រកន្លងមកក្នុងការវាយតម្លៃនៃទ្រព្យសកម្ម និងទ្រព្យអកម្មនៅក្នុងរបាយការណ៍ហិរញ្ញវត្ថុរបស់ ក្រុមហ៊ុនរួម និងធនាគារមានភាពមិនត្រឹមត្រូវ ឬមិនសមស្របរហូតដល់ដំណាក់កាលជាសារវន្តនោះទេ។

យថាភាព និងទ្រព្យអកម្មផ្សេងៗ

នាការបរិច្ឆេទនៃរបាយការណ៍នេះ៖

- ពុំមានការដាក់បញ្ចាំទ្រព្យសកម្មណាមួយរបស់ក្រុមហ៊ុនរួម និងធនាគារដែលកើតមានឡើងនៅចុងការិយបរិច្ឆេទហិរញ្ញវត្ថុ សម្រាប់ធានាចំពោះទ្រព្យអកម្មរបស់បុគ្គលណាមួយ និង
- ពុំមានទ្រព្យអកម្មថាភាពណាមួយកើតមានឡើងចំពោះក្រុមហ៊ុនរួម និងធនាគារចាប់តាំងពីចុងការិយបរិច្ឆេទហិរញ្ញវត្ថុ ក្រៅពីប្រតិបត្តិការអាជីវកម្មធម្មតា។

តាមមតិរបស់អភិបាលពុំមានទ្រព្យអកម្មថាភាព ឬទ្រព្យអកម្មផ្សេងៗទៀតរបស់ក្រុមហ៊ុនរួម និងរបស់ធនាគារដែលអាច ឬ ទំនងក្លាយជាកាតព្វកិច្ចក្នុងអំឡុងរយៈពេលដប់ពីរខែ បន្ទាប់ពីចុងការិយបរិច្ឆេទហិរញ្ញវត្ថុនេះដែលនឹង ឬអាចប៉ះពាល់ជាសារវន្ត ដល់លទ្ធភាពរបស់ក្រុមហ៊ុនរួម ឬធនាគារ ក្នុងការបំពេញកាតព្វកិច្ចរបស់ខ្លួននៅពេលទ្រព្យអកម្មទាំងនោះដល់កាលកំណត់ សងនោះទេ។

ព្រឹត្តិការណ៍សង្គម

ពុំមានព្រឹត្តិការណ៍សំខាន់ណាបានកើតឡើង ក្រោយពីកាលបរិច្ឆេទរបាយការណ៍ដែលតម្រូវឱ្យមានការលាតត្រដាង ឬការធ្វើ និយ័តកម្មទៅលើរបាយការណ៍ហិរញ្ញវត្ថុនោះទេ។

របាយការណ៍របស់ក្រុមប្រឹក្សាភិបាល

ក្រុមប្រឹក្សាភិបាល

សមាជិកក្រុមប្រឹក្សាភិបាលនៅក្នុងការិយបរិច្ឆេទ និងនាការបរិច្ឆេទនៃរបាយការណ៍នេះមាននាមដូចខាងក្រោម៖

Dato' Mohammed Najeeb Bin Abdullah	ប្រធានក្រុមប្រឹក្សាភិបាលឯករាជ្យ និងមិនប្រតិបត្តិ
លោក Quah Poh Keat	អភិបាលមិនឯករាជ្យ និងមិនប្រតិបត្តិ
Dato' Chang Kat Kiam	អភិបាលមិនឯករាជ្យ និងមិនប្រតិបត្តិ
បណ្ឌិត ផៃ ទូច	អភិបាលឯករាជ្យ និងមិនប្រតិបត្តិ
លោក អុង មីងតិច	អភិបាលប្រតិបត្តិ

សវនករ

ក្រុមហ៊ុនសវនកម្មឯករាជ្យ អ៊ិនស្ទ័រ អ៊ែន យ៉ាង (ខេមបូឌា) គឺជាសវនកររបស់ក្រុមហ៊ុនរួម និងធនាគារ។

ប្រាក់កម្រៃរបស់សវនករលើសេវាកម្ម ដែលបានផ្តល់ឱ្យក្រុមហ៊ុនរួមក្នុងអំឡុងការិយបរិច្ឆេទបញ្ចប់ ឆ្នាំ២០២៤ និងឆ្នាំ២០២៣ មានដូចតទៅ៖

	2024		2023	
	ដុល្លារអាមេរិក	សមមូលពាន់រៀល	ដុល្លារអាមេរិក	សមមូលពាន់រៀល
សេវាសវនកម្ម	147,000	598,437	121,100	497,721
សេវាមិនមែនសវនកម្ម	-	-	1,500	6,165
សរុប	147,000	598,437	122,600	503,886

ភាគហ៊ុនកាន់កាប់របស់អភិបាល

ពុំមានសមាជិកក្រុមប្រឹក្សាភិបាលណាម្នាក់មានភាគហ៊ុនក្នុងក្រុមហ៊ុនរួម និងធនាគារទេ។

អត្ថប្រយោជន៍របស់អភិបាល

គិតត្រឹមថ្ងៃទី៣១ ខែធ្នូ ឆ្នាំ២០២៤ ពុំមានការព្រមព្រៀងណាមួយដែលមានក្រុមហ៊ុនរួម ឬធនាគារចូលរួមជាភាគីក្នុងគោលបំណងជួយដល់អភិបាលរបស់ធនាគារដើម្បីទទួលបាននូវអត្ថប្រយោជន៍តាមរយៈការទិញភាគហ៊ុន ឬ លិខិតទ្រព្យអកម្មពីក្រុមហ៊ុនរួម ឬធនាគារ ឬពីក្រុមហ៊ុនដទៃទៀតឡើយ។

ពុំមានអភិបាលណាមួយរបស់ធនាគារ ដែលបានទទួល ឬមានសិទ្ធិនឹងទទួលបាននូវអត្ថប្រយោជន៍ណាមួយ តាមរយៈការចុះកិច្ចសន្យាដែលបានធ្វើឡើងដោយក្រុមហ៊ុនរួម ឬធនាគារ ឬជាមួយនឹងក្រុមហ៊ុនដែលក្រុមប្រឹក្សាភិបាលនោះជាសមាជិក ឬក៏ជាមួយក្រុមហ៊ុនដែលក្រុមប្រឹក្សាភិបាលនោះមានផលប្រយោជន៍ហិរញ្ញវត្ថុជាសារវន្ត ក្រៅពីប្រតិបត្តិការ ដូចបានលាតត្រដាងក្នុងរបាយការណ៍ហិរញ្ញវត្ថុនេះទេ។

របាយការណ៍របស់ក្រុមប្រឹក្សាភិបាល

របាយការណ៍ស្តីពីការទទួលខុសត្រូវរបស់ក្រុមប្រឹក្សាភិបាលចំពោះរបាយការណ៍ហិរញ្ញវត្ថុ

ក្រុមប្រឹក្សាភិបាលជាអ្នកទទួលខុសត្រូវក្នុងការបញ្ជាក់ថារបាយការណ៍ហិរញ្ញវត្ថុ ត្រូវបានរៀបចំឡើងយ៉ាងត្រឹមត្រូវដើម្បីបង្ហាញនូវទិដ្ឋភាពពិតប្រាកដ និងត្រឹមត្រូវលើស្ថានភាពហិរញ្ញវត្ថុរបស់ក្រុមហ៊ុនរួម និងធនាគារនាថ្ងៃទី៣១ ខែធ្នូ ឆ្នាំ២០២៤ និងលទ្ធផលហិរញ្ញវត្ថុហើយនិងស្ថានភាពលំហូរសាច់ប្រាក់សម្រាប់ការិយបរិច្ឆេទបញ្ចប់ដោយអនុលោមតាមស្តង់ដាររបាយការណ៍ទាក់ទងនឹងហិរញ្ញវត្ថុអន្តរជាតិនៃកម្ពុជា ("CIFRSs") ជាមួយនឹងការពន្យារពេលអនុវត្ត CIFRS 17 - កិច្ចសន្យាធានារ៉ាប់រងដែលស្របតាមការជូនដំណឹង និងអនុម័តរបស់និយ័តករគណនេយ្យ និងសវនកម្ម ("CIFRSs ជាមួយនឹងការពន្យារពេលអនុវត្ត CIFRS 17")។ ក្រុមប្រឹក្សាភិបាលត្រូវពិនិត្យលើការរៀបចំរបាយការណ៍ហិរញ្ញវត្ថុរបស់គណៈគ្រប់គ្រងដែលបានតម្រូវឱ្យ៖

- i) អនុម័តនូវគោលនយោបាយគណនេយ្យសមស្រប ដែលផ្អែកលើការវិនិច្ឆ័យ និងការប៉ាន់ប្រមាណយ៉ាងសមហេតុផល និងប្រកបដោយការប្រុងប្រយ័ត្នហើយត្រូវអនុវត្តគោលនយោបាយទាំងនេះជាអចិន្ត្រៃយ៍។
- ii) អនុលោមតាម CIFRSs ជាមួយនឹងការពន្យារពេលអនុវត្ត CIFRS 17 ឬប្រសិនបើមានការប្រាសចាកគ្នា ក្នុងគោលបំណងបង្ហាញព័ត៌មានឱ្យត្រឹមត្រូវ ការប្រាសចាកទាំងនោះត្រូវបានលាតត្រដាង បកស្រាយ និងកំណត់ចំនួនទឹកប្រាក់ដោយសមស្របក្នុងរបាយការណ៍ហិរញ្ញវត្ថុ។
- iii) រក្សាទុកបញ្ជីគណនេយ្យឱ្យបានគ្រប់គ្រាន់ និងប្រព័ន្ធត្រួតពិនិត្យផ្ទៃក្នុងប្រកបដោយប្រសិទ្ធភាព។
- IV) រៀបចំរបាយការណ៍ហិរញ្ញវត្ថុដោយផ្អែកលើមូលដ្ឋាននិរន្តរភាពនៃដំណើរការអាជីវកម្ម លើកលែងតែមានករណីមិនសមរម្យក្នុងការសន្មតថា ក្រុមហ៊ុនរួម និងធនាគារ នឹងមិនបន្តធ្វើប្រតិបត្តិការអាជីវកម្មរបស់ខ្លួននាពេលអនាគត និង
- V) ត្រួតពិនិត្យ និងដឹកនាំក្រុមហ៊ុនរួម និងធនាគារប្រកបដោយប្រសិទ្ធភាពលើការសម្រេចជាសារវន្ត ដែលអាចប៉ះពាល់ដល់ប្រតិបត្តិការ និងលទ្ធផលហើយត្រូវប្រាកដថាកិច្ចការទាំងនេះត្រូវបានឆ្លុះបញ្ចាំងនៅក្នុងរបាយការណ៍ហិរញ្ញវត្ថុ។

គណៈគ្រប់គ្រងជាអ្នកទទួលខុសត្រូវ ដើម្បីធានាថាបញ្ជីគណនេយ្យមានភាពត្រឹមត្រូវ ហើយត្រូវបានរក្សាទុក និងលាតត្រដាងអំពីស្ថានភាពហិរញ្ញវត្ថុរបស់ក្រុមហ៊ុនរួម និងធនាគារឱ្យបានត្រឹមត្រូវ សមហេតុផលគ្រប់ពេល និងធានាថាបញ្ជីគណនេយ្យស្របតាមប្រព័ន្ធគណនេយ្យដែលបានចុះបញ្ជី។ គណៈគ្រប់គ្រង ក៏ជាអ្នកទទួលខុសត្រូវក្នុងការចែករំលែកសកម្មភាពរបស់ក្រុមហ៊ុនរួម និងធនាគារ ហើយក៏ត្រូវចាត់វិធានការសមស្របដើម្បីទប់ស្កាត់ និងស្វែងរកកំហុសចេតនា និងភាពមិនប្រក្រតីផ្សេងៗ។

ក្រុមប្រឹក្សាភិបាលបញ្ជាក់ថា ក្រុមហ៊ុនរួម និងធនាគារបានអនុវត្តតាមលក្ខខណ្ឌតម្រូវចាំបាច់នានា ដូចដែលបានបញ្ជាក់ខាងលើក្នុងការរៀបចំរបាយការណ៍ហិរញ្ញវត្ថុ។

ការអនុម័តលើរបាយការណ៍ហិរញ្ញវត្ថុ

យើងខ្ញុំ ដែលជាក្រុមប្រឹក្សាភិបាល អនុម័តលើរបាយការណ៍ហិរញ្ញវត្ថុដូចដែលមានភ្ជាប់ជាមួយទាំងនេះដែលបានបង្ហាញនូវទិដ្ឋភាពពិតប្រាកដ និងត្រឹមត្រូវលើស្ថានភាពហិរញ្ញវត្ថុរបស់ក្រុមហ៊ុនរួម និងធនាគារនាថ្ងៃទី៣១ ខែធ្នូ ឆ្នាំ២០២៤ និងលទ្ធផលនៃប្រតិបត្តិការហិរញ្ញវត្ថុ ហើយនិងស្ថានភាពលំហូរសាច់ប្រាក់សម្រាប់ការិយបរិច្ឆេទបញ្ចប់ដោយអនុលោមទៅតាម CIFRSs ជាមួយនឹងការពន្យារពេលអនុវត្ត CIFRS 17។

របាយការណ៍របស់ក្រុមប្រឹក្សាភិបាល

ការអនុវត្តលើរបាយការណ៍ហិរញ្ញវត្ថុ (តពីទំព័រមុន)

តំណាងក្រុមប្រឹក្សាភិបាល




Dato' Mohammed Najeeb Bin Abdullah
ប្រធានក្រុមប្រឹក្សាភិបាលមិនប្រតិបត្តិឯករាជ្យ



Quah Poh Keat
អភិបាលមិនប្រតិបត្តិមិនឯករាជ្យ

រាជធានីភ្នំពេញ ព្រះរាជាណាចក្រកម្ពុជា

ថ្ងៃទី២៦ ខែកុម្ភៈ ឆ្នាំ២០២៥

របាយការណ៍របស់សវនករឯករាជ្យ

ជូនចំពោះ៖ ភាគទុនិក នៃធនាគារ កម្ពុជាសាធារណៈ ភីអិលស៊ី

មតិយោបល់

យើងខ្ញុំ បានធ្វើសវនកម្មលើរបាយការណ៍ហិរញ្ញវត្ថុរបស់ធនាគារកម្ពុជាសាធារណៈ ភីអិលស៊ី ("ធនាគារ") និងក្រុមហ៊ុនបុត្រសម្ព័ន្ធរបស់ខ្លួន (រួមគ្នាហៅថា "ក្រុមហ៊ុនរួម") និងរបាយការណ៍ហិរញ្ញវត្ថុដាច់ដោយឡែករបស់ធនាគារ ដែលមានរបាយការណ៍ស្ថានភាពហិរញ្ញវត្ថុរួម និងដាច់ដោយឡែក នាថ្ងៃទី៣១ ខែធ្នូ ឆ្នាំ២០២៤ និងរបាយការណ៍លទ្ធផលរួម និងដាច់ដោយឡែករបាយការណ៍បម្រែបម្រួលមូលធនរួម និងដាច់ដោយឡែក ព្រមទាំងរបាយការណ៍លំហូរសាច់ប្រាក់រួម និងដាច់ដោយឡែកសម្រាប់ការិយបរិច្ឆេទបញ្ចប់ ហើយនិងកំណត់សម្គាល់លើរបាយការណ៍ហិរញ្ញវត្ថុរួម និងដាច់ដោយឡែកនោះ ដែលមានគោលនយោបាយគណនេយ្យជាសារវន្ត (រួមគ្នាហៅថា "របាយការណ៍ហិរញ្ញវត្ថុ") ។

តាមមតិយោបល់របស់យើងខ្ញុំ របាយការណ៍ហិរញ្ញវត្ថុរួម និងដាច់ដោយឡែកទាំងនេះ បង្ហាញនូវទិដ្ឋភាពពិត និងត្រឹមត្រូវលើស្ថានភាពហិរញ្ញវត្ថុរបស់ក្រុមហ៊ុនរួម និងធនាគារ នាថ្ងៃទី៣១ ខែធ្នូ ឆ្នាំ២០២៤ ព្រមទាំងលទ្ធផលហិរញ្ញវត្ថុរួម និងដាច់ដោយឡែកហើយនិងលំហូរសាច់ប្រាក់រួម និងដាច់ដោយឡែក សម្រាប់ការិយបរិច្ឆេទបញ្ចប់ ដោយអនុលោមទៅតាមស្តង់ដាររបាយការណ៍ហិរញ្ញវត្ថុអន្តរជាតិនៃកម្ពុជា ("CIFRS") ជាមួយនឹងការពន្យារពេលអនុវត្ត CIFRS 17 - កិច្ចសន្យាធានារ៉ាប់រង ស្របតាមការជូនដំណឹង និងអនុម័តរបស់និយ័តករគណនេយ្យ និងសវនកម្ម ("CIFRSs ជាមួយនឹងការពន្យារពេលអនុវត្ត CIFRS 17") ។

មូលដ្ឋានក្នុងការផ្តល់មតិយោបល់

យើងខ្ញុំបានធ្វើសវនកម្មដោយអនុលោមទៅតាមស្តង់ដារអន្តរជាតិស្តីពីសវនកម្មនៃកម្ពុជា ("CISAs") ។

ការទទួលខុសត្រូវរបស់យើងខ្ញុំ យោងតាមស្តង់ដារទាំងនោះ ត្រូវបានបរិយាយបន្ថែមនៅក្នុងផ្នែកនៃការទទួលខុសត្រូវរបស់សវនករចំពោះការធ្វើសវនកម្មលើរបាយការណ៍ហិរញ្ញវត្ថុនៃរបាយការណ៍របស់យើងខ្ញុំ។ យើងខ្ញុំមានភាពឯករាជ្យពីក្រុមហ៊ុនរួម និងធនាគារ ដោយអនុលោមទៅតាមក្រមសីលធម៌វិជ្ជាជីវៈរបស់គណនេយ្យករ និងសវនករប្រតិបត្តិដែលចេញដោយក្រសួងសេដ្ឋកិច្ច និងហិរញ្ញវត្ថុនៃកម្ពុជា ជាមួយនឹងតម្រូវការខាងសីលធម៌ដែលទាក់ទងទៅនឹងការធ្វើសវនកម្មរបស់យើងខ្ញុំលើរបាយការណ៍ហិរញ្ញវត្ថុនៅព្រះរាជាណាចក្រកម្ពុជា ហើយយើងខ្ញុំបានបំពេញនូវទំនួលខុសត្រូវខាងសីលធម៌ផ្សេងទៀតរបស់យើងខ្ញុំ ដោយស្របទៅតាមតម្រូវការទាំងនេះ។ យើងខ្ញុំជឿជាក់ថា ភស្តុតាងសវនកម្មដែលយើងខ្ញុំបានទទួលមានលក្ខណៈគ្រប់គ្រាន់ និងសមស្រប ដើម្បីជាមូលដ្ឋានសម្រាប់មតិយោបល់របស់យើងខ្ញុំ។

ការសង្កេតលើបញ្ហា-មូលដ្ឋាននៃគណនេយ្យ

យើងខ្ញុំទាញចំណាប់អារម្មណ៍ទៅលើកំណត់សម្គាល់លេខ 2.2 លើរបាយការណ៍ហិរញ្ញវត្ថុ ដែលពិពណ៌នាអំពីការណែនាំលើការពន្យារពេលក្នុងការអនុវត្ត CIFRS 17។ មតិយោបល់របស់យើងខ្ញុំត្រូវបានកែប្រែឡើយទាក់ទងទៅនឹងបញ្ហានេះ។

ព័ត៌មានផ្សេងទៀតក្រៅពីរបាយការណ៍ហិរញ្ញវត្ថុ និងរបាយការណ៍របស់សវនករ

ព័ត៌មានផ្សេងទៀតដែលទទួលបាន នាកាលបរិច្ឆេទនៃរបាយការណ៍របស់សវនករ រួមមានរបាយការណ៍របស់ក្រុមប្រឹក្សាភិបាល។ គណៈគ្រប់គ្រងមានទំនួលខុសត្រូវ ចំពោះព័ត៌មានផ្សេងៗនេះ។

មតិយោបល់របស់យើងខ្ញុំលើរបាយការណ៍ហិរញ្ញវត្ថុ ពុំគ្របដណ្តប់លើព័ត៌មានផ្សេងៗនេះទេ ហើយយើងខ្ញុំមិនបង្ហាញក្នុងទម្រង់ណាមួយនៃសេចក្តីសន្និដ្ឋានធានាអះអាងទៅលើព័ត៌មានផ្សេងៗនេះដែរ។

របាយការណ៍របស់សវនករឯករាជ្យ

ព័ត៌មានផ្សេងទៀតក្រៅពីរបាយការណ៍ហិរញ្ញវត្ថុ និងរបាយការណ៍របស់សវនករ (តពីទំព័រមុន)

ទាក់ទិននឹងការធ្វើសវនកម្មរបស់យើងខ្ញុំលើរបាយការណ៍ហិរញ្ញវត្ថុ ទំនួលខុសត្រូវរបស់យើងខ្ញុំ គឺមានព័ត៌មានផ្សេងៗនេះ ហើយធ្វើការពិចារណាថាព័ត៌មានផ្សេងៗនេះមានភាពខុសគ្នាជាសារវន្តជាមួយនឹងរបាយការណ៍ហិរញ្ញវត្ថុ ឬចំណេះដឹងរបស់យើងខ្ញុំដែលទទួលបាននៅក្នុងការងារសវនកម្ម ឬថាព័ត៌មានផ្សេងៗនេះមានកំហុសឆ្គងសារវន្ត ឬទេ។ ប្រសិនបើយើងខ្ញុំសន្និដ្ឋានថាមានកំហុសឆ្គងសារវន្តលើព័ត៌មានផ្សេងៗនេះ ដោយផ្អែកលើការងារដែលបានអនុវត្ត យើងខ្ញុំត្រូវតម្រូវឱ្យរាយការណ៍តាមភាពជាក់ស្តែង។

យើងខ្ញុំពុំមានអ្វីត្រូវរាយការណ៍ចំពោះព័ត៌មានផ្សេងៗនេះទេ។

ការទទួលខុសត្រូវរបស់គណៈគ្រប់គ្រង និងអ្នកទទួលបន្ទុកលើអភិបាលកិច្ចចំពោះរបាយការណ៍ហិរញ្ញវត្ថុ

គណៈគ្រប់គ្រង ជាអ្នកទទួលខុសត្រូវចំពោះការរៀបចំ និងការបង្ហាញទិដ្ឋភាពពិត និងត្រឹមត្រូវ នៃរបាយការណ៍ហិរញ្ញវត្ថុ ដោយអនុលោមទៅតាម CIFRSs ជាមួយនឹងការពន្យារពេលអនុវត្ត CIFRS 17 និងទទួលខុសត្រូវផងដែរចំពោះប្រព័ន្ធត្រួតពិនិត្យផ្ទៃក្នុង ដែលគណៈគ្រប់គ្រងគិតថាមានសារៈប្រយោជន៍ក្នុងការរៀបចំរបាយការណ៍ហិរញ្ញវត្ថុដែលពុំមានកំហុសឆ្គងសារវន្ត ដែលបណ្តាលមកពីការក្លែងបន្លំ ឬការកាន់ច្រឡំ។

នៅក្នុងការរៀបចំរបាយការណ៍ហិរញ្ញវត្ថុ គណៈគ្រប់គ្រង ជាអ្នកទទួលខុសត្រូវក្នុងការវាយតម្លៃលទ្ធភាពនិរន្តរភាពអាជីវកម្មរបស់ក្រុមហ៊ុនរួម និងធនាគារ និងធ្វើការលាតត្រដាង (ប្រសិនបើមាន) នូវបញ្ហាទាំងឡាយណាដែលទាក់ទងនឹងនិរន្តរភាពអាជីវកម្ម និងការប្រើប្រាស់មូលដ្ឋាននិរន្តរភាពអាជីវកម្មនៅក្នុងប្រព័ន្ធគណនេយ្យរបស់ក្រុមហ៊ុនរួម និងធនាគារលើកលែងតែក្នុងករណីគណៈគ្រប់គ្រងមានបំណងរំលាយ ឬបញ្ឈប់ប្រតិបត្តិការក្រុមហ៊ុនរួម និងធនាគារ ឬក៏គ្មានមធ្យោបាយជាក់លាក់ណាមួយទៀតក្រៅពីនេះ។

អ្នកទទួលបន្ទុកលើអភិបាលកិច្ច មានទំនួលខុសត្រូវក្នុងការត្រួតពិនិត្យមើលលើដំណើរ នៃការរាយការណ៍អំពីហិរញ្ញវត្ថុរបស់ក្រុមហ៊ុនរួម និងធនាគារ។

ការទទួលខុសត្រូវរបស់សវនករចំពោះសវនកម្មលើរបាយការណ៍ហិរញ្ញវត្ថុ

គោលបំណងរបស់យើងខ្ញុំ គឺដើម្បីទទួលបាននូវការធានាអះអាងដែលសមហេតុផលថា របាយការណ៍ហិរញ្ញវត្ថុទាំងមូលមិនមានកំហុសឆ្គងសារវន្ត ដែលបណ្តាលមកពីការក្លែងបន្លំ ឬការកាន់ច្រឡំ ហើយធ្វើការចេញផ្សាយរបាយការណ៍របស់សវនករដែលរួមមានមតិយោបល់របស់យើងខ្ញុំ។ ការធានាអះអាងដែលសមហេតុផល គឺជាការធានាអះអាងកម្រិតខ្ពស់មួយ ប៉ុន្តែមិនមែនជាការធានាថាការងារសវនកម្មដែលប្រព្រឹត្តទៅដោយអនុលោមតាម CISAs តែងតែរកឃើញកំហុសឆ្គងសារវន្តដែលមាននោះទេ។ កំហុសឆ្គងអាចកើតចេញពីការក្លែងបន្លំ ឬការកាន់ច្រឡំ និងត្រូវបានចាត់ទុកថាសារវន្តប្រសិនបើកំហុសឆ្គងទាំងអស់នោះ (តែមួយ ឬបញ្ចូលគ្នាជាមួយ) អាចមានឥទ្ធិពលលើការសម្រេចចិត្តផ្នែកសេដ្ឋកិច្ចរបស់អ្នកប្រើប្រាស់ដោយផ្អែកលើមូលដ្ឋានរបាយការណ៍ហិរញ្ញវត្ថុទាំងនេះ។

ជាផ្នែកមួយនៃការងារសវនកម្មដែលអនុលោមតាម CISAs យើងខ្ញុំ បានធ្វើការវិនិច្ឆ័យ និងរក្សានូវចម្ងល់ប្រកបដោយវិជ្ជាជីវៈក្នុងដំណើរការសវនកម្ម។ យើងខ្ញុំក៏បាន៖

- កំណត់ និងវាយតម្លៃហានិភ័យនៃកំហុសឆ្គងសារវន្ត នៃរបាយការណ៍ហិរញ្ញវត្ថុ ដែលបណ្តាលមកពីការក្លែងបន្លំ ឬការកាន់ច្រឡំ បង្កើត និងអនុវត្តនីតិវិធីសវនកម្ម ដែលឆ្លើយតបទៅនឹងហានិភ័យទាំងនោះ ហើយប្រមូលភស្តុតាងសវនកម្មឱ្យបានគ្រប់គ្រាន់ និងសមស្របសម្រាប់ផ្តល់ជាមូលដ្ឋានក្នុងការបញ្ចេញមតិយោបល់របស់យើងខ្ញុំ។ ហានិភ័យដែលមិនអាចរកឃើញកំហុសឆ្គងសារវន្ត ដែលបណ្តាលមកពីការក្លែងបន្លំមានកម្រិតខ្ពស់ជាង ហានិភ័យដែលមិនអាចរកឃើញកំហុសឆ្គង ដែលបណ្តាលមកពីការកាន់ច្រឡំ ព្រោះថាការក្លែងបន្លំអាចពាក់ព័ន្ធនឹងការយុបយិត ការបន្តការលុបចេញដោយចេតនាការរាយការណ៍មិនត្រឹមត្រូវ ឬមិនគោរពតាមប្រព័ន្ធត្រួតពិនិត្យផ្ទៃក្នុង។

របាយការណ៍របស់សវនករឯករាជ្យ

ការទទួលខុសត្រូវរបស់សវនករចំពោះសវនកម្មលើរបាយការណ៍ហិរញ្ញវត្ថុ (តពីទំព័រមុន)

- ស្វែងយល់អំពីប្រព័ន្ធគ្រួតពិនិត្យផ្ទៃក្នុងដែលពាក់ព័ន្ធនឹងការងារសវនកម្មដើម្បីបង្កើតជានីតិវិធីសវនកម្ម ដែលសមស្របទៅតាមកាលៈទេសៈ ប៉ុន្តែមិនមែនសម្រាប់គោលបំណងដើម្បីបញ្ចេញមតិយោបល់លើប្រសិទ្ធភាពនៃការគ្រួតពិនិត្យផ្ទៃក្នុងរបស់ក្រុមហ៊ុនរួម និងធនាគារទេ។
- វាយតម្លៃភាពសមស្របនៃគោលនយោបាយគណនេយ្យដែលបានប្រើប្រាស់ និងភាពសមហេតុផលនៃការប៉ាន់ស្មានគណនេយ្យ និងការបង្ហាញដែលជាប់ទាក់ទងផ្សេងទៀតដែលធ្វើឡើងដោយគណៈគ្រប់គ្រង។
- ធ្វើសេចក្តីសន្និដ្ឋានទៅលើភាពសមស្របនៃការប្រើប្រាស់មូលដ្ឋាននិរន្តរភាពអាជីវកម្ម នៅក្នុងប្រព័ន្ធគណនេយ្យដោយគណៈគ្រប់គ្រង និងតាមរយៈភស្តុតាងសវនកម្មដែលទទួលបាន យើងខ្ញុំធ្វើការសន្និដ្ឋាន ថាមានវត្តមាននៃភាពមិនប្រាកដប្រជាសារវន្តទាក់ទងនឹងព្រឹត្តិការណ៍ ឬលក្ខខណ្ឌទាំងឡាយណាដែលនាំឱ្យមានការសង្ស័យសារវន្តទៅលើនិរន្តរភាពនៃដំណើរការអាជីវកម្មរបស់ក្រុមហ៊ុនរួម និងធនាគារ។ ប្រសិនបើយើងខ្ញុំសន្និដ្ឋានថាមានវត្តមាននៃភាពមិនប្រាកដប្រជាសារវន្ត យើងខ្ញុំតម្រូវឱ្យទាញចំណាប់អារម្មណ៍ក្នុងរបាយការណ៍សវនករលើកំណត់សម្គាល់ដែលពាក់ព័ន្ធដែលមាននៅក្នុងរបាយការណ៍ហិរញ្ញវត្ថុ ឬប្រសិនបើកំណត់សម្គាល់នេះពុំមានលក្ខណៈគ្រប់គ្រាន់ទេនោះ យើងខ្ញុំនឹងធ្វើការកែប្រែមតិយោបល់របស់យើងខ្ញុំ។ ការសន្និដ្ឋានរបស់យើងខ្ញុំ គឺពឹងផ្អែកលើភស្តុតាងសវនកម្មដែលទទួលបានរហូតដល់ថ្ងៃចេញរបាយការណ៍សវនករ។ តែទោះជាយ៉ាងណាក៏ដោយព្រឹត្តិការណ៍ និងលក្ខខណ្ឌនាពេលអនាគតក៏អាចបង្កឱ្យក្រុមហ៊ុនរួម ឬធនាគារមិនអាចបន្តនិរន្តរភាពអាជីវកម្មបានផងដែរ។
- វាយតម្លៃការដាក់បង្ហាញ ទម្រង់ និងមាតិកាទាំងស្រុងនៃរបាយការណ៍ហិរញ្ញវត្ថុ រួមបញ្ចូលទាំងកំណត់សម្គាល់ផ្សេងៗ និងវាយតម្លៃថាតើរបាយការណ៍ហិរញ្ញវត្ថុ តំណាងឱ្យប្រតិបត្តិការណ៍ និងព្រឹត្តិការណ៍ដែលជាមូលដ្ឋាន ដើម្បីសម្រេចបាននូវការបង្ហាញដ៏ត្រឹមត្រូវ។
- ប្រមូលភស្តុតាងសវនកម្ម ដែលសមស្រប និងគ្រប់គ្រាន់ អំពីព័ត៌មានហិរញ្ញវត្ថុរបស់អង្គភាព ឬ សកម្មភាពអាជីវកម្មនៅក្នុងក្រុមហ៊ុនរួម ដើម្បីបញ្ចេញមតិយោបល់លើរបាយការណ៍ហិរញ្ញវត្ថុរួម។ យើងខ្ញុំមានទំនួលខុសត្រូវចំពោះការដឹកនាំការគ្រួតពិនិត្យ និងការអនុវត្តនៃការងារសវនកម្មជាក្រុម។ យើងខ្ញុំមានទំនួលខុសត្រូវទាំងស្រុងចំពោះមតិយោបល់សវនកម្មរបស់យើងខ្ញុំ។

ក្នុងចំណោមបញ្ហាដទៃទៀត យើងខ្ញុំបានធ្វើការទំនាក់ទំនងជាមួយអ្នកទទួលបន្ទុកលើអភិបាលកិច្ចអំពីវិសាលភាព និងពេលវេលាដែលបានគ្រោងទុកនៃការងារសវនកម្ម និងរបកគំហើញសំខាន់ៗ ដែលរួមបញ្ចូលផងដែរនូវកង្វះខាតសំខាន់ៗទៅលើប្រព័ន្ធគ្រួតពិនិត្យផ្ទៃក្នុង ដែលយើងខ្ញុំរកឃើញក្នុងពេលធ្វើសវនកម្ម។



ហ៊ុន ស៊ុនរតនា
ដៃគូសវនករ

អ៊ិនស្ទ័រ អ៊ែន យ៉ាង (ខេមបូឌា)
ក្រុមហ៊ុនគណនេយ្យករជំនាញ
សវនករប្រតិស្តុត
រាជធានីភ្នំពេញ ព្រះរាជាណាចក្រកម្ពុជា
ថ្ងៃទី 26 ខែ កុម្ភៈ ឆ្នាំ 2025

ធនាគារកម្ពុជាសាធារណៈ | របាយការណ៍ប្រចាំឆ្នាំ២០២៤

របាយការណ៍ស្ថានភាពហិរញ្ញវត្ថុរួម

	កំណត់ សម្គាល់	ថ្ងៃទី៣១ ខែធ្នូ ឆ្នាំ២០២៤		ថ្ងៃទី៣១ ខែធ្នូ ឆ្នាំ២០២៣	
		ដុល្លារអាមេរិក	សមមូលពាន់រៀល (កំណត់សម្គាល់ លេខ 2.5)	ដុល្លារអាមេរិក	សមមូលពាន់រៀល (កំណត់សម្គាល់ លេខ 2.5)
ទ្រព្យសកម្ម					
សាច់ប្រាក់ក្នុងដៃ	3	62,985,363	253,516,086	62,527,987	255,426,827
សមតុល្យជាមួយធនាគារជាតិ					
នៃកម្ពុជា	4	265,302,094	1,067,840,928	237,600,094	970,596,384
សមតុល្យជាមួយធនាគារផ្សេងៗ និងគ្រឹះស្ថានហិរញ្ញវត្ថុ	5	576,145,559	2,318,985,875	461,073,995	1,883,487,270
ឥណទាន និងបុរេប្រទាន	6	1,480,461,184	5,958,856,266	1,389,551,470	5,676,317,755
វិនិយោគក្នុងក្រុមហ៊ុនសម្ព័ន្ធយោគី	8	3,920	15,778	3,920	16,013
ទ្រព្យ និងបរិក្ខារ	9	9,823,734	39,540,529	11,532,731	47,111,206
សិទ្ធិក្នុងការប្រើប្រាស់ទ្រព្យសកម្ម កម្មវិធីកុំព្យូទ័រ	10 11	8,010,356 62,183	32,241,683 250,287	7,301,691 220,211	29,827,408 899,562
ពន្ធពន្យារជាទ្រព្យសកម្ម - សុទ្ធ	15.3	3,007,354	12,104,600	2,929,165	11,965,639
ទ្រព្យសកម្មផ្សេងៗ	12	23,924,036	96,294,245	23,329,511	95,301,052
ទ្រព្យសកម្មសរុប		2,429,725,783	9,779,646,277	2,196,070,775	8,970,949,116
ទ្រព្យអកម្ម និងមូលធន					
ទ្រព្យអកម្ម					
ប្រាក់បញ្ញើពីធនាគារផ្សេងៗ និងគ្រឹះស្ថានហិរញ្ញវត្ថុ	13	31,182,125	125,508,053	15,915,608	65,015,259
ប្រាក់បញ្ញើពីអតិថិជន	14	1,464,118,701	5,893,077,772	1,320,694,106	5,395,035,423
បំណុលពន្ធលើប្រាក់ចំណូល	15.2	14,468,818	58,236,992	13,182,538	53,850,668
បំណុលភតិសន្យា	17	9,855,465	39,668,247	9,124,494	37,273,558
ទ្រព្យអកម្មផ្សេងៗ	16	36,587,634	147,265,227	29,374,009	119,992,826
ទ្រព្យអកម្មសរុប		1,556,212,743	6,263,756,291	1,388,290,755	5,671,167,734

កំណត់សម្គាល់ដែលមានភ្ជាប់ជាមួយទំព័រ 64 ដល់ 187 គឺជាផ្នែកនៃរបាយការណ៍ហិរញ្ញវត្ថុទាំងនេះ។

របាយការណ៍ស្ថានភាពហិរញ្ញវត្ថុរួម

	កំណត់ សម្គាល់	ថ្ងៃទី៣១ ខែធ្នូ ឆ្នាំ២០២៤		ថ្ងៃទី៣១ ខែធ្នូ ឆ្នាំ២០២៣	
		ដុល្លារអាមេរិក	សមមូលពាន់រៀល (កំណត់សម្គាល់ លេខ ២.៥)	ដុល្លារអាមេរិក	សមមូលពាន់រៀល (កំណត់សម្គាល់ លេខ ២.៥)
មូលធន					
ដើមទុនបានបង់	18	90,000,000	360,000,000	90,000,000	360,000,000
ទុនបម្រុងមិនអាចបែងចែកបាន	18	250,000,000	1,006,250,000	250,000,000	1,021,250,000
ទុនបម្រុងតាមបទប្បញ្ញត្តិ		31,171,051	125,463,480	21,074,536	86,089,480
ប្រាក់ចំណេញរក្សាទុក		491,003,459	1,993,927,604	435,873,135	1,769,492,056
លម្អៀងបង្កពីការប្តូររូបិយប័ណ្ណ		-	(15,388,681)	-	18,699,700
មូលធនដែលកំណត់ថា					
ជារបស់ម្ចាស់មូលធនធនាគារ		862,174,510	3,470,252,403	796,947,671	3,255,531,236
ភាគកម្មអប្បបរមាភាគ		11,338,530	46,012,881	10,832,349	43,952,218
លម្អៀងបង្កពីការប្តូររូបិយប័ណ្ណ		-	(375,298)	-	297,928
សរុបមូលធន		873,513,040	3,515,889,986	807,780,020	3,299,781,382
ទ្រព្យអកម្ម និងមូលធនសរុប		2,429,725,783	9,779,646,277	2,196,070,775	8,970,949,116

កំណត់សម្គាល់ដែលមានភ្ជាប់ជាមួយទំព័រ 64 ដល់ 187 គឺជាផ្នែកនៃរបាយការណ៍ហិរញ្ញវត្ថុទាំងនេះ។

របាយការណ៍លទ្ធផលពេញលេញរួម

	កំណត់ សម្គាល់	2024		2023	
		ដុល្លារអាមេរិក	សមមូលពាន់រៀល (កំណត់សម្គាល់ លេខ 2.5)	ដុល្លារអាមេរិក	សមមូលពាន់រៀល (កំណត់សម្គាល់ លេខ 2.5)
ចំណូលការប្រាក់គណនាតាម					
វិធីសាស្ត្រការប្រាក់ប្រសិទ្ធភាព	19	134,608,977	547,993,145	126,226,003	518,788,872
ចំណាយការប្រាក់	20	(25,976,105)	(105,748,723)	(19,876,147)	(81,690,964)
ចំណូលការប្រាក់សុទ្ធ		108,632,872	442,244,422	106,349,856	437,097,908
ចំណូលថ្លៃឈ្នួល និងកម្រៃជើងសា	21	10,119,528	41,196,598	10,727,824	44,091,357
ចំណាយថ្លៃឈ្នួល និងកម្រៃជើងសា	21	(1,110,995)	(4,522,861)	(1,330,779)	(5,469,502)
ចំណូលថ្លៃឈ្នួល និងកម្រៃជើង សាសុទ្ធ	21	9,008,533	36,673,737	9,397,045	38,621,855
ចំណូលសុទ្ធពីសកម្មភាពធានារ៉ាប់រង		1,270,970	5,174,119	1,315,834	5,408,078
សំវិធានធនសម្រាប់ការខាតបង់បាន រំពឹងទុក	22	(7,421,257)	(30,211,937)	(13,058,805)	(53,671,689)
ចំណូលប្រតិបត្តិការផ្សេងៗ	23	5,135,932	20,908,379	3,871,088	15,910,172
ចំណាយប្រតិបត្តិការផ្សេងៗសុទ្ធ		(1,014,355)	(4,129,439)	(7,871,883)	(32,353,439)
ចំណាយប្រតិបត្តិការផ្សេងៗ	24	(34,720,168)	(141,345,804)	(32,830,307)	(134,932,561)
ចំណេញមុនបង់ពន្ធលើប្រាក់ ចំណូល		81,906,882	333,442,916	75,044,711	308,433,763
ចំណាយពន្ធលើប្រាក់ចំណូល	15.1	(16,173,862)	(65,843,792)	(14,789,263)	(60,783,871)
ចំណេញសុទ្ធសម្រាប់ការិយបរិច្ឆេទ		65,733,020	267,599,124	60,255,448	247,649,892
ចំណូលលម្អិតផ្សេងៗ៖					
ធាតុដែលនឹងមិនចាត់ថ្នាក់ឡើង វិញនៅក្នុងចំណេញ ឬខាត					
លម្អៀងពីអត្រាប្តូរប្រាក់		-	(34,761,607)	-	(17,226,158)
ចំណេញពេញលេញសរុបសម្រាប់ ការិយបរិច្ឆេទ		65,733,020	232,837,517	60,255,448	230,423,734
ចំណេញពេញលេញសុទ្ធបែងចែកទៅឱ្យ៖					
ម្ចាស់មូលធនរបស់ធនាគារ		65,226,839	231,450,080	59,827,587	229,008,865
ភាគកម្មអប្បបរមា		506,181	1,387,437	427,861	1,414,869
		65,733,020	232,837,517	60,255,448	230,423,734

កំណត់សម្គាល់ដែលមានភ្ជាប់ជាមួយទំព័រ 64 ដល់ 187 គឺជាផ្នែកនៃរបាយការណ៍ហិរញ្ញវត្ថុទាំងនេះ។

របាយការណ៍ស្តីពីបម្រែបម្រួលមូលធន

មូលធនដែលកំណត់ជាបរិច្ចាសមូលធនក្រុមហ៊ុនរួម

	ដើមទុនបានបង់		ទុនបម្រុងមិនអាចបែងចែកបាន		ទុនបម្រុងតាមបទប្បញ្ញត្តិ		ប្រាក់ចំណេញរក្សាទុក	
	ដុល្លារអាមេរិក	សមមូលពាន់រៀល (កំណត់សម្គាល់ លេខ 2.5)	ដុល្លារអាមេរិក	សមមូលពាន់រៀល (កំណត់សម្គាល់ លេខ 2.5)	ដុល្លារអាមេរិក	សមមូលពាន់រៀល (កំណត់សម្គាល់ លេខ 2.5)	សមមូលពាន់រៀល (កំណត់សម្គាល់ លេខ 2.5)	ដុល្លារអាមេរិក
សមតុល្យត្រឹមថ្ងៃទី 31 ខែមករា ឆ្នាំ 2024	90,000,000	360,000,000	250,000,000	1,021,250,000	21,074,536	86,089,480	435,873,135	1,769,492,056
ចំណេញពេញលេញសរុប	-	-	-	-	-	-	65,226,839	265,538,461
ការផ្ទេរទៅទុនបម្រុងតាមបទប្បញ្ញត្តិ	-	-	-	-	10,096,515	41,102,913	(10,096,515)	(41,102,913)
លម្អៀងពីការប្តូររូបិយប័ណ្ណ	-	-	-	(15,000,000)	-	(1,728,913)	-	-
សមតុល្យត្រឹមថ្ងៃទី 31 ខែធ្នូ ឆ្នាំ 2024	90,000,000	360,000,000	250,000,000	1,006,250,000	31,171,051	125,463,480	491,003,459	1,993,927,604
សមតុល្យត្រឹមថ្ងៃទី 31 ខែមករា ឆ្នាំ 2023	90,000,000	360,000,000	180,000,000	741,060,000	23,450,405	96,545,317	443,669,679	1,801,535,851
ចំណេញពេញលេញសរុប	-	-	-	-	-	-	59,827,587	245,891,383
ការបែងចែកនៅក្នុងឆ្នាំ (កំណត់សម្គាល់លេខ 18)	-	-	70,000,000	287,700,000	-	-	(70,000,000)	(287,700,000)
ការផ្ទេរទុនបម្រុងតាមបទប្បញ្ញត្តិ	-	-	-	-	(2,375,869)	(9,764,822)	2,375,869	9,764,822
លម្អៀងពីការប្តូររូបិយប័ណ្ណ	-	-	-	(7,510,000)	-	(691,015)	-	-
សមតុល្យត្រឹមថ្ងៃទី 31 ខែធ្នូ ឆ្នាំ 2023	90,000,000	360,000,000	250,000,000	1,021,250,000	21,074,536	86,089,480	435,873,135	1,769,492,056

កំណត់សម្គាល់ដែលមានភ្ជាប់ជាមួយទំព័រ 64 ដល់ 187 គឺជាផ្នែកនៃរបាយការណ៍ហិរញ្ញវត្ថុទាំងនេះ។

លេខ ១៤៩ ២០២៤ ១២ ២០២៤ ១២ ២០២៤ ១២ ២០២៤ ១២ ២០២៤ ១២

របាយការណ៍ស្តីពីបម្រែបម្រួលមូលធន

មូលធនដែលកំណត់ថាជាបេសម្ភាសមូលធនក្រុមហ៊ុនរួម

	លម្អៀង បង្ហាញការប្តូរ រូបិយប័ណ្ណ		លម្អៀង បង្ហាញការប្តូរ រូបិយប័ណ្ណ	
	សរុប	សមមូលពាន់រៀល (កំណត់សម្គាល់ លេខ 2.5)	សរុប	សមមូលពាន់រៀល (កំណត់សម្គាល់ លេខ 2.5)
សមតុល្យតិចត្រីមថ្ងៃទី១ ខែមករា ឆ្នាំ២០២៤	18,699,700	796,947,671	3,255,531,236	807,780,020
ចំណេញពេញលេញសរុប	(34,088,381)	65,226,839	231,450,080	232,837,517
ការផ្ទេរទៅទុនបម្រុងតាមបទប្បញ្ញត្តិ	-	-	-	-
លម្អៀងពីការប្តូររូបិយប័ណ្ណ	-	-	(16,728,913)	(16,728,913)
សមតុល្យតិចត្រីមថ្ងៃទី៣១ ខែធ្នូ ឆ្នាំ២០២៤	(15,388,681)	862,174,510	3,470,252,403	873,513,040
សមតុល្យតិចត្រីមថ្ងៃទី១ ខែមករា ឆ្នាំ២០២៣	35,582,218	737,120,084	3,034,723,386	3,077,558,663
ចំណេញពេញលេញសរុប	(16,882,518)	59,827,587	229,008,865	230,423,734
ការបែងចែកនៅក្នុងឆ្នាំ (កំណត់សម្គាល់លេខ 18)	-	-	-	-
ការផ្ទេរពីទុនបម្រុងតាមបទប្បញ្ញត្តិ	-	-	-	-
លម្អៀងពីការប្តូររូបិយប័ណ្ណ	-	-	(8,201,015)	(8,201,015)
សមតុល្យតិចត្រីមថ្ងៃទី៣១ ខែធ្នូ ឆ្នាំ២០២៣	18,699,700	796,947,671	3,255,531,236	807,780,020

កំណត់សម្គាល់ដែលមានភ្ជាប់ជាមួយទំព័រ 64 ដល់ 187 គឺជាផ្នែកនៃរបាយការណ៍ហិរញ្ញវត្ថុទាំងនេះ។

របាយការណ៍លំហូរសាច់ប្រាក់រួម

	កំណត់ សម្គាល់	2024		2023	
		ដុល្លារអាមេរិក	សមមូលពាន់រៀល (កំណត់សម្គាល់ លេខ 2.5)	ដុល្លារអាមេរិក	សមមូលពាន់រៀល (កំណត់សម្គាល់ លេខ 2.5)
សាច់ប្រាក់សុទ្ធជានពី (ប្រើក្នុង)					
សកម្មភាពប្រតិបត្តិការ	31	<u>47,230,822</u>	<u>192,276,676</u>	<u>(21,430,082)</u>	<u>(88,077,635)</u>
លំហូរសាច់ប្រាក់ពីសកម្មភាព					
វិនិយោគ					
ការទិញ៖					
ទ្រព្យ និងបរិក្ខារ	9	(1,246,795)	(5,075,702)	(2,454,458)	(10,087,822)
កម្មវិធីកុំព្យូទ័រ	11	(35,038)	(142,640)	(71,298)	(293,035)
សាច់ប្រាក់ទទួលបានពីការលក់ទ្រព្យ និងបរិក្ខារ	9	21,850	88,951	28,298	116,305
សាច់ប្រាក់សុទ្ធប្រើក្នុងសកម្មភាព		(1,259,983)	(5,129,391)	(2,497,458)	(10,264,552)
វិនិយោគ					
លំហូរសាច់ប្រាក់ពីសកម្មភាពហិរញ្ញវត្ថុ					
ការទូទាត់លើចំណែកប្រាក់ដើមនៃ បំណុលភតិសន្យា		(1,774,540)	(7,224,152)	(1,542,205)	(6,338,463)
សាច់ប្រាក់សុទ្ធប្រើក្នុងសកម្មភាព		(1,774,540)	(7,224,152)	(1,542,205)	(6,338,463)
ហិរញ្ញវត្ថុ					
កំណើន (តំហយ) សុទ្ធនៃសាច់		44,196,299	179,923,133	(25,469,745)	(104,680,650)
ប្រាក់ និងសាច់ប្រាក់សមមូល					
សាច់ប្រាក់ និងសាច់ប្រាក់សមមូល					
នាដើមការិយបរិច្ឆេទ		317,027,359	1,295,056,762	342,497,104	1,410,060,577
លម្អៀងពីការប្តូររូបិយប័ណ្ណ		-	(21,054,672)	-	(10,323,165)
សាច់ប្រាក់ និងសាច់ប្រាក់សមមូលនា		317,027,359	1,274,002,090	342,497,104	1,399,737,412
ចុងការិយបរិច្ឆេទ	3	<u>361,223,658</u>	<u>1,453,925,223</u>	<u>317,027,359</u>	<u>1,295,056,762</u>
ព័ត៌មានបន្ថែមពីការប្រាក់ក្នុងលំហូរ					
សាច់ប្រាក់ពីប្រតិបត្តិការ					
ចំណូលការប្រាក់បានទទួល		133,385,117	543,010,811	122,316,360	502,720,240
ចំណាយការប្រាក់បានបង់		(22,011,090)	(89,607,147)	(17,415,689)	(71,578,482)

កំណត់សម្គាល់ដែលមានភ្ជាប់ជាមួយទំព័រ 64 ដល់ 187 គឺជាផ្នែកនៃរបាយការណ៍ហិរញ្ញវត្ថុទាំងនេះ។

របាយការណ៍ស្ថានភាពហិរញ្ញវត្ថុជាប់ដោយឡែក

	កំណត់ សម្គាល់	ថ្ងៃទី៣១ ខែធ្នូ ឆ្នាំ២០២៤		ថ្ងៃទី៣១ ខែធ្នូ ឆ្នាំ២០២៣	
		ដុល្លារអាមេរិក	សមមូលពាន់រៀល (កំណត់សម្គាល់ លេខ 2.5)	ដុល្លារអាមេរិក	សមមូលពាន់រៀល (កំណត់សម្គាល់ លេខ 2.5)
ទ្រព្យសកម្ម					
សាច់ប្រាក់ក្នុងដៃ	3	62,984,554	253,512,830	62,527,521	255,424,923
សមតុល្យជាមួយធនាគារជាតិនៃកម្ពុជា	4	263,602,094	1,060,998,428	235,900,094	963,651,884
សមតុល្យជាមួយធនាគារផ្សេងៗ និងគ្រឹះស្ថានហិរញ្ញវត្ថុ	5	555,522,893	2,235,979,644	446,269,480	1,823,010,826
ឥណទាន និងបុរេប្រទាន	6	1,480,461,184	5,958,856,266	1,389,551,470	5,676,317,755
វិនិយោគក្នុងក្រុមហ៊ុនបុត្រសម្ព័ន្ធ	7	15,570,000	62,669,250	15,570,000	63,603,450
វិនិយោគក្នុងក្រុមហ៊ុនសម្ព័ន្ធហ្មាតិ	8	3,920	15,778	3,920	16,013
ទ្រព្យ និងបរិក្ខារ	9	9,702,085	39,050,892	11,354,286	46,382,258
សិទ្ធិក្នុងការប្រើប្រាស់ទ្រព្យសកម្ម កម្មវិធីកុំព្យូទ័រ	10	7,973,666	32,094,006	7,275,994	29,722,435
11	7,735	31,133	146,104	596,835	
ពន្ធពន្យារជាទ្រព្យសកម្ម - សុទ្ធ	15.3	3,007,354	12,104,600	2,929,165	11,965,639
ទ្រព្យសកម្មផ្សេងៗ	12	11,641,597	46,857,428	14,932,701	61,000,085
ទ្រព្យសកម្មសរុប		2,410,477,082	9,702,170,255	2,186,460,735	8,931,692,103
ទ្រព្យអកម្ម និងមូលធន					
ទ្រព្យអកម្ម					
ប្រាក់បញ្ញើពីធនាគារផ្សេងៗ និង គ្រឹះស្ថានហិរញ្ញវត្ថុ	13	31,182,125	125,508,053	15,915,608	65,015,259
ប្រាក់បញ្ញើពីអតិថិជន	14	1,476,460,718	5,942,754,390	1,337,409,447	5,463,317,591
បំណុលពន្ធលើប្រាក់ចំណូល	15.2	14,278,328	57,470,270	13,033,669	53,242,538
បំណុលភតិសន្យា	17	9,823,209	39,538,416	9,098,450	37,167,168
ទ្រព្យអកម្មផ្សេងៗ	16	23,629,575	95,109,040	20,470,549	83,622,193
ទ្រព្យអកម្មសរុប		1,555,373,955	6,260,380,169	1,395,927,723	5,702,364,749

កំណត់សម្គាល់ដែលមានភ្ជាប់ជាមួយពីទំព័រ 64 ដល់ 187 គឺជាផ្នែកនៃរបាយការណ៍ហិរញ្ញវត្ថុទាំងនេះ។

របាយការណ៍ស្ថានភាពហិរញ្ញវត្ថុជាប់ដោយឡែក

	កំណត់ សម្គាល់	ថ្ងៃទី៣១ ខែធ្នូ ឆ្នាំ២០២៤		ថ្ងៃទី៣១ ខែធ្នូ ឆ្នាំ២០២៣	
		ដុល្លារអាមេរិក	សមមូលពាន់រៀល	ដុល្លារអាមេរិក	សមមូលពាន់រៀល
			(កំណត់សម្គាល់ លេខ ២.៥)		(កំណត់សម្គាល់ លេខ ២.៥)
មូលធន					
ដើមទុនបានបង់	18	90,000,000	360,000,000	90,000,000	360,000,000
ទុនបម្រុងមិនអាចបែងចែកបាន	18	250,000,000	1,006,250,000	250,000,000	1,021,250,000
ទុនបម្រុងតាមបទប្បញ្ញត្តិ		31,171,051	125,463,480	21,074,536	86,089,480
ប្រាក់ចំណេញរក្សាទុក		483,932,076	1,963,166,781	429,458,476	1,741,404,756
លម្អៀងបង្កពីការប្តូររូបិយប័ណ្ណ		-	(13,090,175)	-	20,583,118
មូលធនសរុប		855,103,127	3,441,790,086	790,533,012	3,229,327,354
ទ្រព្យអកម្ម និងមូលធនសរុប		2,410,477,082	9,702,170,255	2,186,460,735	8,931,692,103

កំណត់សម្គាល់ដែលមានភ្ជាប់ជាមួយទំព័រ ៦៤ ដល់ ១៨៧ គឺជាផ្នែកនៃរបាយការណ៍ហិរញ្ញវត្ថុទាំងនេះ។

របាយការណ៍លទ្ធផលពេញលេញដាច់ដោយឡែក

	កំណត់ សម្គាល់	2024		2023	
		ដុល្លារអាមេរិក	សមមូលពាន់រៀល (កំណត់សម្គាល់ លេខ 2.5)	ដុល្លារអាមេរិក	សមមូលពាន់រៀល (កំណត់សម្គាល់ លេខ 2.5)
ចំណូលការប្រាក់គណនាតាមវិធីសាស្ត្រ					
ការប្រាក់ប្រសិទ្ធភាព	19	133,441,251	543,239,333	125,633,438	516,353,430
ចំណាយការប្រាក់	20	(26,378,122)	(107,385,335)	(20,520,170)	(84,337,899)
ចំណូលការប្រាក់សុទ្ធ		107,063,129	435,853,998	105,113,268	432,015,531
ចំណូលផ្តល់ធុន និង កម្រៃជើងសា	21	10,253,183	41,740,708	10,839,603	44,550,768
ចំណាយផ្តល់ធុន និង កម្រៃជើងសា	21	(1,110,995)	(4,522,861)	(1,330,779)	(5,469,502)
ចំណូលផ្តល់ធុន និង កម្រៃជើងសាសុទ្ធ	21	9,142,188	37,217,847	9,508,824	39,081,266
សំវិធានធនសម្រាប់ការខាតបង់បាន រំពឹងទុក	22	(7,614,020)	(30,996,675)	(13,033,892)	(53,569,296)
ចំណូលប្រតិបត្តិការផ្សេងៗ	23	5,264,214	21,430,615	4,000,692	16,442,844
ចំណាយប្រតិបត្តិការផ្សេងៗសុទ្ធ		(2,349,806)	(9,566,060)	(9,033,200)	(37,126,452)
ចំណាយប្រតិបត្តិការផ្សេងៗ	24	(33,228,913)	(135,274,905)	(31,587,035)	(129,822,714)
ចំណេញមុនបង់ពន្ធលើប្រាក់ ចំណូល		80,626,598	328,230,880	74,001,857	304,147,631
ចំណាយពន្ធលើប្រាក់ចំណូល	15.1	(16,056,483)	(65,365,942)	(14,686,481)	(60,361,437)
ចំណេញសុទ្ធសម្រាប់ការិយបរិច្ឆេទ		64,570,115	262,864,938	59,315,376	243,786,194
ចំណូលលម្អិតផ្សេងៗ៖					
ធាតុដែលនឹងមិនចាត់ថ្នាក់ឡើង វិញនៅក្នុងចំណេញ ឬខាត					
លម្អៀងពីការប្តូររូបិយប័ណ្ណ		-	(33,673,293)	-	(16,680,832)
ចំណេញពេញលេញសរុប សម្រាប់ការិយបរិច្ឆេទ		64,570,115	229,191,645	59,315,376	227,105,362

កំណត់សម្គាល់ដែលមានភ្ជាប់ជាមួយទំព័រ 64 ដល់ 187 គឺជាផ្នែកនៃរបាយការណ៍ហិរញ្ញវត្ថុទាំងនេះ។

របាយការណ៍បម្រែបម្រួលមូលធនសាច់ដោយឡែក

	ដើមទុនបានបង់		ទុនបម្រុងមិនអាចអាចបែងចែកបាន		ទុនបម្រុងតាមបទប្បញ្ញត្តិ	
	ដុល្លារអាមេរិក	សមមូលពាន់រៀល (កំណត់សម្គាល់លេខ 2.5)	ដុល្លារអាមេរិក	សមមូលពាន់រៀល (កំណត់សម្គាល់លេខ 2.5)	ដុល្លារអាមេរិក	សមមូលពាន់រៀល (កំណត់សម្គាល់លេខ 2.5)
សមតុល្យគិតត្រឹមថ្ងៃទី១ ខែមករា ឆ្នាំ២០២៤	90,000,000	360,000,000	250,000,000	1,021,250,000	21,074,536	86,089,480
ចំណេញពេញលេញសរុប	-	-	-	-	-	-
ការផ្ទេរទៅទុនបម្រុងតាមបទប្បញ្ញត្តិ	-	-	-	-	10,096,515	41,102,913
លម្អៀងពីការប្តូររូបិយប័ណ្ណ	-	-	-	(15,000,000)	-	(1,728,913)
សមតុល្យគិតត្រឹមថ្ងៃទី៣១ ខែធ្នូ ឆ្នាំ២០២៤	<u>90,000,000</u>	<u>360,000,000</u>	<u>250,000,000</u>	<u>1,006,250,000</u>	<u>31,171,051</u>	<u>125,463,480</u>
សមតុល្យគិតត្រឹមថ្ងៃទី១ ខែមករា ឆ្នាំ២០២៣	90,000,000	360,000,000	180,000,000	741,060,000	23,450,405	96,545,317
ចំណេញពេញលេញសរុប	-	-	-	-	-	-
ការបែងចែកនៅក្នុងឆ្នាំ	-	-	-	-	-	-
(កំណត់សម្គាល់លេខ 18)	-	-	70,000,000	287,700,000	-	-
ការផ្ទេរពីទុនបម្រុងតាមបទប្បញ្ញត្តិ	-	-	-	-	(2,375,869)	(9,764,822)
លម្អៀងពីការប្តូររូបិយប័ណ្ណ	-	-	-	(7,510,000)	-	(691,015)
សមតុល្យគិតត្រឹមថ្ងៃទី៣១ ខែធ្នូ ឆ្នាំ២០២៣	<u>90,000,000</u>	<u>360,000,000</u>	<u>250,000,000</u>	<u>1,021,250,000</u>	<u>21,074,536</u>	<u>86,089,480</u>

កំណត់សម្គាល់ដែលមានភ្ជាប់ជាមួយទំព័រ 64 ដល់ 187 គឺជាផ្នែកនៃរបាយការណ៍ហិរញ្ញវត្ថុទាំងនេះ។

លេខ ១៤ ៖ របាយការណ៍បម្រែបម្រួលមូលធន

របាយការណ៍បម្រែបម្រួលមូលធនជាតិសោយឡែក

	ប្រាក់ចំណេញរក្សាទុក		លម្អៀងបង្កពីការប្តូររូបិយប័ណ្ណ		សរុប	
	ដុល្លារអាមេរិក	សមមូលពាន់រៀល (កំណត់សម្គាល់លេខ 2.5)	សមមូលពាន់រៀល (កំណត់សម្គាល់លេខ 2.5)	សមមូលពាន់រៀល (កំណត់សម្គាល់លេខ 2.5)	ដុល្លារអាមេរិក	សមមូលពាន់រៀល (កំណត់សម្គាល់លេខ 2.5)
សមតុល្យតិចត្រីមថ្ងៃទី១ ខែមករា ឆ្នាំ2024	429,458,476	1,741,404,756	20,583,118	790,533,012	3,229,327,354	
ចំណេញពេញលេញសរុប	64,570,115	262,864,938	(33,673,293)	64,570,115	229,191,645	
ការផ្ទេរទៅទុនបម្រុងតាមបទប្បញ្ញត្តិ	(10,096,515)	(41,102,913)	-	-	-	
លម្អៀងពីការប្តូររូបិយប័ណ្ណ	-	-	-	-	(16,728,913)	
សមតុល្យតិចត្រីមថ្ងៃទី31 ខែធ្នូ ឆ្នាំ2024	483,932,076	1,963,166,781	(13,090,175)	855,103,127	3,441,790,086	
សមតុល្យតិចត្រីមថ្ងៃទី១ ខែមករា ឆ្នាំ2023	437,767,231	1,775,553,740	37,263,950	731,217,636	3,010,423,007	
ចំណេញពេញលេញសរុប	59,315,376	243,786,194	(16,680,832)	59,315,376	227,105,362	
ការបែងចែកនៅក្នុងឆ្នាំ (កំណត់សម្គាល់លេខ 18)	(70,000,000)	(287,700,000)	-	-	-	
ការផ្ទេរទៅទុនបម្រុងតាមបទប្បញ្ញត្តិ	2,375,869	9,764,822	-	-	-	
លម្អៀងពីការប្តូររូបិយប័ណ្ណ	-	-	-	-	(8,201,015)	
សមតុល្យតិចត្រីមថ្ងៃទី31 ខែធ្នូ ឆ្នាំ2023	429,458,476	1,741,404,756	20,583,118	790,533,012	3,229,327,354	

កំណត់សម្គាល់ដែលមានភ្ជាប់ជាមួយពីទំព័រ 64 ដល់ 187 គឺជាផ្នែកនៃរបាយការណ៍ហិរញ្ញវត្ថុទាំងនេះ។

របាយការណ៍លំហូរសាច់ប្រាក់ដាច់ដោយឡែក

កំណត់ សម្គាល់	2024		2023		
	ដុល្លារអាមេរិក	សមមូលពាន់រៀល (កំណត់សម្គាល់ លេខ 2.5)	ដុល្លារអាមេរិក	សមមូលពាន់រៀល កំណត់សម្គាល់ លេខ 2.5)	
	2024	2024	2023	2023	
សាច់ប្រាក់សុទ្ធបានពី (ប្រើក្នុង)					
សកម្មភាពប្រតិបត្តិការ	31	<u>47,721,480</u>	<u>194,274,144</u>	<u>(22,055,142)</u>	<u>(90,646,636)</u>
លំហូរសាច់ប្រាក់ពីសកម្មភាពវិនិយោគ					
ការទិញ៖					
ទ្រព្យ និងបរិក្ខារ	9	(1,241,639)	(5,054,712)	(2,329,884)	(9,575,823)
កម្មវិធីកុំព្យូទ័រ	11	(35,038)	(142,640)	(45,486)	(186,947)
សាច់ប្រាក់ទទួលបានពីការលក់					
ទ្រព្យ និងបរិក្ខារ	9	21,850	88,951	28,298	116,305
សាច់ប្រាក់សុទ្ធប្រើក្នុងសកម្មភាព					
វិនិយោគ		<u>(1,254,827)</u>	<u>(5,108,401)</u>	<u>(2,347,072)</u>	<u>(9,646,465)</u>
លំហូរសាច់ប្រាក់ពីសកម្មភាពហិរញ្ញវត្ថុ					
ការទូទាត់លើចំណែកប្រាក់ដើមនៃ					
បំណុលភតិសន្យា		(1,749,964)	(7,124,103)	(1,525,071)	(6,268,042)
សាច់ប្រាក់សុទ្ធប្រើក្នុងសកម្មភាព					
ហិរញ្ញវត្ថុ		<u>(1,749,964)</u>	<u>(7,124,103)</u>	<u>(1,525,071)</u>	<u>(6,268,042)</u>
កំណើន (តំហយ) សុទ្ធនៃសាច់ប្រាក់					
និងសាច់ប្រាក់សមមូល		<u>44,716,689</u>	<u>182,041,640</u>	<u>(25,927,285)</u>	<u>(106,561,143)</u>
សាច់ប្រាក់ និងសាច់ប្រាក់សមមូលនា					
ដើមការិយបរិច្ឆេទ		316,484,614	1,292,839,648	342,411,899	1,409,709,788
លម្អៀងពីការប្តូររូបិយប័ណ្ណ		-	(21,046,043)	-	(10,308,997)
សាច់ប្រាក់ និងសាច់ប្រាក់សមមូល					
នាចុងការិយបរិច្ឆេទ	3	<u>361,201,303</u>	<u>1,453,835,245</u>	<u>316,484,614</u>	<u>1,292,839,648</u>
ព័ត៌មានបន្ថែមពីការប្រាក់ក្នុងលំហូរ					
សាច់ប្រាក់ពីប្រតិបត្តិការ					
ចំណូលការប្រាក់បានទទួល		132,549,308	539,608,233	122,150,237	502,037,474
ចំណាយការប្រាក់បានបង់		(22,571,471)	(91,888,458)	(18,299,851)	(75,212,388)

កំណត់សម្គាល់ដូចមានភ្ជាប់មកជាមួយទំព័រ 64 ដល់ 187 គឺជាផ្នែកនៃរបាយការណ៍ហិរញ្ញវត្ថុនេះ។

កំណត់សម្គាល់លើរបាយការណ៍ហិរញ្ញវត្ថុ និងជាប់ដោយឡែក

1. ព័ត៌មានអំពីសាខា

ធនាគារកម្ពុជាសាធារណៈ ភីអិលស៊ី ("ធនាគារ") និងក្រុមហ៊ុនបុត្រសម្ព័ន្ធរបស់ធនាគារ (រួមគ្នាត្រូវបានហៅថា "ក្រុមហ៊ុនរួម") ត្រូវបានបង្កើតឡើង និងចុះបញ្ជីនៅក្នុងព្រះរាជាណាចក្រកម្ពុជា។

ក្រុមហ៊ុនបុត្រសម្ព័ន្ធដែលបានរួមបញ្ចូល

របាយការណ៍ហិរញ្ញវត្ថុរួម រួមបញ្ចូលរបាយការណ៍ហិរញ្ញវត្ថុរបស់ធនាគារ និងរបស់ក្រុមហ៊ុនបុត្រសម្ព័ន្ធ និងត្រូវបានរៀបចំឡើងសម្រាប់កាលបរិច្ឆេទរបាយការណ៍ដូចគ្នា ព្រមទាំងប្រើប្រាស់គោលនយោបាយគណនេយ្យស្របគ្នា។ ធនាគារមិនមានក្រុមហ៊ុនរួមទុនទេ។

ព័ត៌មានលម្អិតរបស់ក្រុមហ៊ុនបុត្រសម្ព័ន្ធទាំងពីរបស់ធនាគារ នាកាលបរិច្ឆេទនៃរបាយការណ៍ស្ថានភាពហិរញ្ញវត្ថុមានដូចខាងក្រោម៖

<u>ឈ្មោះក្រុមហ៊ុនបុត្រសម្ព័ន្ធ</u>	<u>សកម្មភាពចម្បង</u>	<u>ប្រទេសដែលក្រុមហ៊ុនធ្វើប្រតិបត្តិការ</u>	<u>ភាគរយប្រសិទ្ធភាព</u>	
			<u>2024</u>	<u>2023</u>
ក្រុមហ៊ុនធានារ៉ាប់រងកម្ពុជា ឡានប៉ាក ភីអិលស៊ី ("Campu Lonpac")	ធានារ៉ាប់រងទូទៅ	ប្រទេសកម្ពុជា	51%	51%
ក្រុមហ៊ុន មូលបត្រ កម្ពុជា ម.ក ("CSP")	ធានាទិញ ជួញដូរ និង ជើងសារមូលបត្រ	ប្រទេសកម្ពុជា	100%	100%

ការបង្កើត និងប្រតិបត្តិការ

ធនាគារ ត្រូវបានបង្កើតឡើងនៅក្នុងប្រទេសកម្ពុជា នៅថ្ងៃទី20 ខែកុម្ភៈ ឆ្នាំ1992 ក្រោមការចុះបញ្ជីលេខ Co-2083/96M និងបានចាប់ផ្តើមប្រតិបត្តិការអាជីវកម្ម នៅថ្ងៃទី25 ខែឧសភា ឆ្នាំ1992។ ក្រុមហ៊ុនមេផ្ទាល់ និងក្រុមហ៊ុនមេធំបំផុតរបស់ធនាគារ គឺធនាគារ Public Bank Berhad ("PBB") ជាធនាគារដែលមានអាជ្ញាប័ណ្ណ និងធ្វើអាជីវកម្មក្នុងប្រទេសម៉ាឡេស៊ី។ នៅថ្ងៃទី28 ខែវិច្ឆិកា ឆ្នាំ2006 ធនាគារជាតិនៃកម្ពុជា ("NBC") បានប្រកាសអាជ្ញាប័ណ្ណសម្រាប់ធ្វើប្រតិបត្តិការធនាគារសាជាថ្មី ដល់ធនាគារសម្រាប់រយៈពេលជាអចិន្ត្រៃយ៍។ ក្រោយមក អាជ្ញាប័ណ្ណរបស់ធនាគារត្រូវបានធ្វើបច្ចុប្បន្នភាពស្របតាមទម្រង់ថ្មីនៅថ្ងៃទី7 ខែធ្នូ ឆ្នាំ2023 ស្របតាមសេចក្តីជូនដំណឹងរបស់ធនាគារជាតិនៃកម្ពុជា។

សកម្មភាពចម្បងរបស់ធនាគារ គឺការផ្តល់សេវាកម្មប្រតិបត្តិការធនាគារ និងសេវាកម្មហិរញ្ញវត្ថុពាក់ព័ន្ធជាច្រើនទៀតក្នុងប្រទេសកម្ពុជា។

របាយការណ៍ហិរញ្ញវត្ថុត្រូវបានអនុម័តឱ្យចេញផ្សាយដោយក្រុមប្រឹក្សាភិបាលនៅថ្ងៃទី26 ខែកុម្ភៈ ឆ្នាំ2025។

ទីស្នាក់ការចុះបញ្ជីរបស់ធនាគារ មានទីតាំងនៅអគារលេខ 23 ផ្លូវលេខ 114 សង្កាត់ផ្សារថ្មីទី2 ខណ្ឌដូនពេញ រាជធានីភ្នំពេញ ព្រះរាជាណាចក្រកម្ពុជា។

ធនាគារមានសាខាសរុបទាំងអស់ 32 សាខាដែលមានទីតាំងស្ថិតក្នុងរាជធានីភ្នំពេញ និងតាមបណ្តាខេត្តសំខាន់ៗក្នុងប្រទេសកម្ពុជា (ឆ្នាំ2023៖ 32 សាខា)។

ដើមទុនបានបង់

គិតត្រឹមថ្ងៃទី31 ខែធ្នូ ឆ្នាំ2024 ដើមទុនរបស់ធនាគារដែលបានបង់មានចំនួន 90,000,000 ដុល្លារអាមេរិក (ឆ្នាំ2023៖ 90,000,000 ដុល្លារអាមេរិក)។

កំណត់សម្គាល់លើរបាយការណ៍ហិរញ្ញវត្ថុរួម និងដាច់ដោយឡែក

1. ព័ត៌មានអំពីសន្និដ្ឋាន (តំបន់ព័រមុន)

ក្រុមប្រឹក្សាភិបាល

សមាជិកក្រុមប្រឹក្សាភិបាលនៅក្នុងការិយបរិច្ឆេទ និងនាកាលបរិច្ឆេទនៃរបាយការណ៍នេះមាននាមដូចខាងក្រោម៖

Dato' Mohammed Najeeb Bin Abdullah	ប្រធានក្រុមប្រឹក្សាភិបាលឯករាជ្យ និងមិនប្រតិបត្តិ
លោក Quah Poh Keat	អភិបាលមិនឯករាជ្យ និងមិនប្រតិបត្តិ
Dato' Chang Kat Kiam	អភិបាលមិនឯករាជ្យ និងមិនប្រតិបត្តិ
បណ្ឌិត ផៃ ទូច	អភិបាលឯករាជ្យ និងមិនប្រតិបត្តិ
លោក អុង មីងតិច	អភិបាលប្រតិបត្តិ

និយោជិត

ត្រឹមថ្ងៃទី៣១ ខែធ្នូ ឆ្នាំ២០២៤ ក្រុមហ៊ុនរួម មាននិយោជិតសរុបចំនួន ៩៧០នាក់ (ឆ្នាំ២០២៣៖ ៩៩២ នាក់)។

2. គោលនយោបាយគណនេយ្យជាសារវន្ត

គោលនយោបាយគណនេយ្យជាសារវន្ត ដែលប្រើក្នុងការរៀបចំរបាយការណ៍ហិរញ្ញវត្ថុរួម និងដាច់ដោយឡែកមានកំណត់ដូចខាងក្រោម។ គោលនយោបាយទាំងនេះ ត្រូវបានអនុវត្តយ៉ាងជាប់លាប់ នៅគ្រប់ការិយបរិច្ឆេទដែលបានបង្ហាញលុះត្រាតែមានចែងផ្សេងពីនេះ។

2.1 មូលដ្ឋាននៃការរៀបចំ

របាយការណ៍ហិរញ្ញវត្ថុរួម និងដាច់ដោយឡែកត្រូវបានរៀបចំតាមមូលដ្ឋានថ្លៃដើម លុះត្រាតែមានការចង្អុលបង្ហាញក្រៅពីនេះ ដែលមានក្នុងកំណត់សម្គាល់នៃរបាយការណ៍ហិរញ្ញវត្ថុ។

ឆ្នាំសារពើពន្ធ

ឆ្នាំសារពើពន្ធរបស់ក្រុមហ៊ុនរួម គឺចាប់ផ្តើមពីថ្ងៃទី១ ខែមករា និងបញ្ចប់នៅថ្ងៃទី៣១ ខែធ្នូ។

2.2 របាយការណ៍នៃអនុលោមភាព

របាយការណ៍ហិរញ្ញវត្ថុរួម និងដាច់ដោយឡែក (ហៅថា "របាយការណ៍ហិរញ្ញវត្ថុ") របស់ក្រុមហ៊ុនរួម ត្រូវបានរៀបចំដោយអនុលោមតាមស្តង់ដាររបាយការណ៍ទាក់ទងនឹងហិរញ្ញវត្ថុអន្តរជាតិនៃកម្ពុជា ("CIFRSs") ជាមួយនឹងការពន្យារពេលអនុវត្ត CIFRS 17 - កិច្ចសន្យាធានារ៉ាប់រង ស្របតាមការអនុម័តរបស់និយ័តករគណនេយ្យ និងសវនកម្ម ("CIFRSs ជាមួយនឹងការពន្យារពេលអនុវត្ត CIFRS 17")។ ហេតុដូច្នេះនេះ ក្រុមហ៊ុនរួមបានអនុវត្ត CIFRS 4 - កិច្ចសន្យាធានារ៉ាប់រង ដើម្បីទទួលស្គាល់ការកាត់ត្រាគណនេយ្យសម្រាប់កិច្ចសន្យាធានារ៉ាប់រង។

2.3 ការបង្ហាញរបាយការណ៍ហិរញ្ញវត្ថុរួម និងដាច់ដោយឡែក

ធនាគារបង្ហាញរបាយការណ៍ហិរញ្ញវត្ថុរួម និងដាច់ដោយឡែករបស់ខ្លួន តាមលំដាប់នៃសន្ទនីយភាព ដោយផ្អែកតាមបំណង និងការយល់ឃើញរបស់ធនាគារក្នុងការទទួលបានមកវិញ/ការទូទាត់នៃទ្រព្យសកម្ម/ទ្រព្យអកម្មភាគច្រើននៃធាតុនីមួយៗ ក្នុងរបាយការណ៍ហិរញ្ញវត្ថុ។ ការវិភាគទាក់ទងនឹងការទទួលបានមកវិញ ឬការទូទាត់ក្នុងរយៈពេល 12ខែ បន្ទាប់ពីកាលបរិច្ឆេទរបាយការណ៍ (រយៈពេលខ្លី) និងច្រើនជាង 12ខែ បន្ទាប់ពីកាលបរិច្ឆេទរបាយការណ៍ (រយៈពេលវែង) ត្រូវបានលាតត្រដាងនៅក្នុងកំណត់សម្គាល់លេខ 30។

កំណត់សម្គាល់លើរបាយការណ៍ហិរញ្ញវត្ថុ និងជាប់ដោយឡែក

2. គោលនយោបាយគណនេយ្យសាធារណៈ (តំបន់ព័រមុន)

2.4 មូលដ្ឋាននៃការរួមបញ្ចូល

របាយការណ៍ហិរញ្ញវត្ថុរបស់ក្រុមហ៊ុនបុត្រសម្ព័ន្ធត្រូវបានរៀបចំសម្រាប់កាលបរិច្ឆេទរបាយការណ៍ដូចគ្នាទៅនឹងធនាគារ។ ក្រុមហ៊ុនបុត្រសម្ព័ន្ធទាំងអស់ត្រូវបានរួមបញ្ចូលចាប់ពីកាលបរិច្ឆេទ នៃការទិញយកជាកាលបរិច្ឆេទដែលធនាគារទទួលបានការគ្រប់គ្រង ហើយបន្តរួមបញ្ចូលរហូតដល់កាលបរិច្ឆេទ ដែលការគ្រប់គ្រងបែបនោះត្រូវបញ្ចប់។ ក្នុងការរៀបចំរបាយការណ៍ហិរញ្ញវត្ថុ សមតុល្យក្នុងក្រុម ប្រតិបត្តិការ និងចំណេញ ឬខាតមិនដាក់ស្នែងក្នុងក្រុមត្រូវបានលុបចោលទាំងស្រុង។ គោលនយោបាយគណនេយ្យឯកភាព ត្រូវបានអនុម័តនៅក្នុងរបាយការណ៍ហិរញ្ញវត្ថុរបស់ក្រុមហ៊ុនបុត្រសម្ព័ន្ធប្រតិបត្តិការ និងព្រឹត្តិការណ៍ផ្សេងៗក្នុងកាលៈទេសៈស្រដៀងគ្នា។

ការទិញយកក្រុមហ៊ុនបុត្រសម្ព័ន្ធ ត្រូវបានរាប់បញ្ចូលដោយប្រើវិធីសាស្ត្រទិញគណនេយ្យ។ តម្លៃតបស្នងផ្ទេរសម្រាប់ការទិញយកក្រុមហ៊ុនបុត្រសម្ព័ន្ធ ត្រូវបានវាស់វែងតាមតម្លៃសមស្របនៃទ្រព្យសកម្មដែលបានផ្តល់ឱ្យឧបករណ៍មូលធនដែលចេញផ្សាយ និងទ្រព្យអកម្មដែលកើតឡើង ឬបានសន្មតនៅកាលបរិច្ឆេទនៃការដោះដូរ ក៏ដូចជាតម្លៃតបស្នងជាថាមពលដែលបានផ្តល់ឱ្យ។ ចំណាយទាក់ទងនឹងការទិញយកត្រូវកត់ជាចំណាយតាមពេល ដែលបានកើតឡើងក្នុងរបាយការណ៍លទ្ធផល ពេញលេញរួម។ ទ្រព្យសកម្មទិញដែលអាចកំណត់បាន និងទ្រព្យអកម្ម និងទ្រព្យអកម្មសន្មតជាថាមពលបានវាស់វែងតាមតម្លៃសមស្របជាលើកដំបូងនៅកាលបរិច្ឆេទទិញ។

2.5 រូបិយប័ណ្ណមុខងារ និងរូបិយប័ណ្ណបង្ហាញ

រូបិយប័ណ្ណជាតិនៃប្រទេសកម្ពុជា គឺជាប្រាក់រៀល ("KHR") ហើយក្រុមហ៊ុនរួម និងធនាគារមានប្រតិបត្តិការជាប្រាក់រៀលអឺរ៉ូ ("EUR") ដុល្លារសិង្ហបុរី ("SGD") ថៃបាត ("THB") យ៉េនជប៉ុន ("JPY") និងដុល្លារអាមេរិក ("USD")។ ប៉ុន្តែដោយសារក្រុមហ៊ុនរួម និងធនាគារធ្វើប្រតិបត្តិការអាជីវកម្ម និងរក្សាកំណត់ត្រាគណនេយ្យចម្បងរបស់ខ្លួនជាប្រាក់ដុល្លារអាមេរិក គណៈគ្រប់គ្រងបានកំណត់ដុល្លារអាមេរិកជារូបិយប័ណ្ណមុខងារ និងរូបិយប័ណ្ណបង្ហាញរបស់ក្រុមហ៊ុនរួម និងធនាគារដោយសារវាបានឆ្លុះបញ្ចាំងពីសារធាតុសេដ្ឋកិច្ចនៃមូលដ្ឋានរបស់ព្រឹត្តិការណ៍ និងកាលៈទេសៈរបស់ក្រុមហ៊ុនរួម និងធនាគារ។ ការប្តូររូបិយប័ណ្ណប្រាក់ដុល្លារអាមេរិកទៅជាប្រាក់រៀល គឺធ្វើឡើងដើម្បីបំពេញតម្រូវការស្របតាមច្បាប់ស្តីពីគណនេយ្យ និងសវនកម្មប៉ុណ្ណោះ។

ទ្រព្យសកម្ម និងបំណុលរូបិយវត្ថុនានា ដែលកំណត់ជារូបិយប័ណ្ណបរទេសនៅក្នុងរបាយការណ៍ស្ថានភាពហិរញ្ញវត្ថុ ត្រូវបានប្តូររូបិយប័ណ្ណតាមអត្រាចុងគ្រា នៅថ្ងៃកាលបរិច្ឆេទរបាយការណ៍ ចំណែកឯចំណូល និងចំណាយសម្រាប់របាយការណ៍លទ្ធផលពេញលេញនីមួយៗ ដែលបានបង្ហាញត្រូវបានប្តូររូបិយប័ណ្ណតាមអត្រាមធ្យមសម្រាប់ការិយបរិច្ឆេទបញ្ចប់។ រាល់ភាពខុសគ្នាដែលកើតឡើងចេញពីការប្តូររូបិយប័ណ្ណត្រូវទទួលស្គាល់ ក្នុងរបាយការណ៍លទ្ធផលពេញលេញ។ តួលេខដុល្លារអាមេរិក ដែលបានប្តូរមកជាប្រាក់រៀល រួចហើយតាមអត្រាប្តូរប្រាក់នេះ ឬអត្រាប្តូរប្រាក់ផ្សេងទៀតមិនគួរយកមកបកស្រាយថាជាតួលេខប្រាក់រៀលដែលតំណាង ឬអាចត្រូវបាន ឬនឹងត្រូវបាននោះឡើយ។ តម្លៃប្រាក់រៀលទាំងអស់បានបង្កត់ទៅជាសមមូលខ្ពង់ពាន់ លើកលែងតែមានការបញ្ជាក់ផ្សេងពីនេះ។

របាយការណ៍ហិរញ្ញវត្ថុ ត្រូវបានបង្ហាញជាប្រាក់រៀលផ្នែកលើអត្រាប្តូរប្រាក់ គិតក្នុង 1 ដុល្លារអាមេរិក ដូចខាងក្រោម៖

	2024	2023
អត្រាចុងគ្រា	4,025	4,085
អត្រាមធ្យម	4,071	4,110

កំណត់សម្គាល់លើរបាយការណ៍ហិរញ្ញវត្ថុរួម និងជាប់ដោយឡែក

2. គោលនយោបាយគណនេយ្យសារវន្ត (តពីទំព័រមុន)

2.6 ការវិនិច្ឆ័យ និងការប៉ាន់ស្មានគណនេយ្យសំខាន់ៗ

ការរៀបចំរបាយការណ៍ហិរញ្ញវត្ថុ តម្រូវឱ្យក្រុមហ៊ុនរួម ធ្វើការវិនិច្ឆ័យ និងការប៉ាន់ស្មាន ដែលប៉ះពាល់ទៅលើតម្លៃរបស់ទ្រព្យសកម្ម ទ្រព្យអកម្ម ចំណូល និងចំណាយ ដែលបានរាយការណ៍ និងការលាតត្រដាងនៃទ្រព្យសកម្មជាថាភាព និងទ្រព្យអកម្មជាថាហេតុ។ ព្រឹត្តិការណ៍នាពេលអនាគតអាចនឹងកើតឡើងដែលបណ្តាលឱ្យមានការប្រែប្រួលលើការសន្មតដែលបានប្រើនៅក្នុងការប៉ាន់ស្មាន។ ផលប៉ះពាល់របស់ការផ្លាស់ប្តូរណាមួយទៅលើការប៉ាន់ស្មានត្រូវបានឆ្លុះបញ្ចាំងទៅក្នុងរបាយការណ៍ហិរញ្ញវត្ថុនៅពេលដែលមានការកំណត់ថាសមហេតុផល។

ខាងក្រោមនេះ គឺជាការវិនិច្ឆ័យ ការសន្មត និងផ្នែកសំខាន់ៗនៃការប៉ាន់ស្មានដែលមានហានិភ័យខ្ពស់លើនិយ័តកម្មជាសារវន្ត ទៅនឹងតម្លៃយោងនៃទ្រព្យសកម្ម និងទ្រព្យអកម្មក្នុងការិយបរិច្ឆេទហិរញ្ញវត្ថុបន្ទាប់៖

ក. វិធីសាស្ត្រអត្រាការប្រាក់ប្រសិទ្ធភាព ("EIR")

វិធីសាស្ត្រ EIR របស់ក្រុមហ៊ុនរួមទទួលស្គាល់ចំណូលការប្រាក់ដោយប្រើអត្រាចំណូល ដែលតំណាងឱ្យការប៉ាន់ស្មានល្អបំផុតរបស់អត្រាចំណូលថេរ តាមអាយុកាលរំពឹងទុកនៃឥណទាន និងប្រាក់បញ្ញើ ព្រមទាំងទទួលស្គាល់ការប៉ះពាល់ជាសក្តានុពលនៃអត្រាការប្រាក់ខុសៗគ្នា ដែលត្រូវបានគិតនៅដំណាក់កាលផ្សេងៗគ្នា និងលក្ខណៈផ្សេងទៀតនៃវដ្តជីវិតរបស់ឧបករណ៍ហិរញ្ញវត្ថុ (រួមទាំងការទូទាត់ជាមុន ការប្រាក់ពិន័យ និងការគិតថ្លៃ)។ ការប៉ាន់ស្មាននេះ តម្រូវឱ្យមានការវិនិច្ឆ័យទាក់ទងនឹងអាកប្បកិរិយាដែលរំពឹងទុក និងវដ្តជីវិតរបស់ឧបករណ៍ហិរញ្ញវត្ថុ ក៏ដូចជាការផ្លាស់ប្តូរទៅលើមូលដ្ឋានអត្រាការប្រាក់ដែលរំពឹងទុក និងចំណូល/ចំណាយផ្សេងៗទៀតរបស់ក្រុមហ៊ុនរួម ដែលជាផ្នែកសំខាន់នៃឧបករណ៍ហិរញ្ញវត្ថុនោះ។

ខ. ភតិសន្យា

ក្រុមហ៊ុនរួម បានកំណត់រយៈពេលនៃកិច្ចសន្យាជួលនេះថាជារយៈពេលដែលមិនអាចបញ្ឈប់បាន រួមជាមួយនឹងរយៈពេលណាមួយ ដែលត្រូវបានគ្របដណ្តប់ដោយជម្រើសដើម្បីបន្តកិច្ចសន្យាជួល ប្រសិនបើមានហេតុផលជាក់លាក់ដើម្បីអនុវត្តការបន្តនេះ ឬរយៈពេលណាមួយ ដែលមានជម្រើសដើម្បីបញ្ចប់កិច្ចសន្យាជួល ប្រសិនបើមានហេតុផលជាក់លាក់ថា ក្រុមហ៊ុនរួមនឹងមិនអនុវត្ត។

ជម្រើសនៃការបន្ត និងបញ្ចប់កិច្ចសន្យា

ក្រុមហ៊ុនរួម មានកិច្ចសន្យាជួលជាច្រើនដែលមានជម្រើសបន្ត និងបញ្ចប់កិច្ចសន្យា។ ក្រុមហ៊ុនរួមអនុវត្តការវិនិច្ឆ័យក្នុងការវាយតម្លៃ ថាតើវាមានហេតុផលជាក់លាក់ដើម្បីអនុវត្តជម្រើសបន្ត ឬបញ្ចប់កិច្ចសន្យាជួល។ ក្រុមហ៊ុនរួមចាត់ទុកកត្តាពាក់ព័ន្ធទាំងអស់ដូចជាការកែលម្អអគារជួល និងទីតាំង ដែលបង្កើតជាអត្ថប្រយោជន៍ផ្នែកសេដ្ឋកិច្ចសម្រាប់ក្រុមហ៊ុនរួមដើម្បីអនុវត្តទាំងការបន្ត ឬការបញ្ចប់។ បន្ទាប់ពីកាលបរិច្ឆេទចាប់ផ្តើមជួល ក្រុមហ៊ុនរួមវាយតម្លៃរយៈពេលជួលឡើងវិញប្រសិនបើមានព្រឹត្តិការណ៍ ឬការផ្លាស់ប្តូរនៃកាលៈទេសៈសំខាន់ៗ ដែលស្ថិតក្រោមការគ្រប់គ្រងរបស់ខ្លួន ហើយប៉ះពាល់ដល់សមត្ថភាពរបស់ក្រុមហ៊ុនរួមក្នុងការមិនប្រើជម្រើសក្នុងការបន្ត ឬបញ្ចប់។

ការប៉ាន់ប្រមាណនៃកំនើនរបស់អត្រាប្រាក់កម្ចី ("IBR") សម្រាប់បំណុលភតិសន្យា

ក្រុមហ៊ុនរួមមិនអាចកំណត់បាននូវអត្រាការប្រាក់ដែលមាននៅក្នុងភតិសន្យាឡើយហេតុដូច្នេះ ក្រុមហ៊ុនបានប្រើប្រាស់ IBR ដើម្បីវាស់វែងបំណុលភតិសន្យា។ IBR សម្រាប់បំណុលភតិសន្យា គឺជាអត្រាការប្រាក់ដែលក្រុមហ៊ុនរួមនឹងត្រូវបង់ដើម្បីខ្ចីក្នុងរយៈពេលប្រហាក់ប្រហែលគ្នា ហើយដោយមានទ្រព្យធានាស្រដៀងគ្នា ដែលជាទឹកប្រាក់ចាំបាច់ដើម្បីទទួលបានទ្រព្យសកម្ម ដែលមានតម្លៃប្រហាក់ប្រហែលនឹងទ្រព្យសកម្មនៃសិទ្ធិក្នុងការប្រើប្រាស់នៅក្នុងបរិស្ថានសេដ្ឋកិច្ចស្រដៀងគ្នា។ ក្រុមហ៊ុនរួម ប៉ាន់ប្រមាណ IBR សម្រាប់បំណុលភតិសន្យាដោយប្រើធាតុចូលដែលអាចអង្កេតបាន (ដោយយោងទៅលើអត្រាគ្មានហានិភ័យទូទៅ) ដែលត្រូវបានកែតម្រូវដោយគិតទាំងហានិភ័យឥណទានរបស់ក្រុមហ៊ុនរួម (ឧទាហរណ៍៖ ការពង្រីកឥណទាន)។

កំណត់សម្គាល់លើរបាយការណ៍ហិរញ្ញវត្ថុ និងដាច់ដោយឡែក

2. គោលនយោបាយគណនេយ្យជាសារវន្ត (តំបន់ព័រមុន)

គ. ការខាតបង់អ៊ីមតែរមិនលើឥណទាន បុរេប្រទាន និងហិរញ្ញប្បទាន

ការវាស់វែងនៃការខាតបង់អ៊ីមតែរមិនលើឥណទាន បុរេប្រទាន និងហិរញ្ញប្បទានត្រូវបានធ្វើឡើងដោយការវិនិច្ឆ័យ ជាពិសេសការប៉ាន់ស្មានចំនួន និងពេលវេលានៃលំហូរសាច់ប្រាក់នាពេលអនាគត ការវាយតម្លៃនៃការកើនឡើងហានិភ័យឥណទានគួរឱ្យកត់សម្គាល់ និងការបញ្ចូលព័ត៌មានដែលមើលទៅអនាគតក្នុងការវាស់វែងនៃការខាតបង់អ៊ីមតែរមិន។ ការប៉ាន់ប្រមាណទាំងនេះត្រូវបានជំរុញដោយកត្តាមួយចំនួន ការផ្លាស់ប្តូរ ដែលអាចបណ្តាលឱ្យមានការខាតបង់អ៊ីមតែរមិន មានភាពខុសគ្នាជាកម្រិត។

ការខាតបង់អ៊ីមតែរមិនត្រូវបានគណនាដោយផ្អែកលើម៉ូដែលឥណទានបាត់បង់ដែលរំពឹងទុក ("ECL") គឺជាលទ្ធផលនៃម៉ូដែលស្ថិតស្ថេរដែលមានការសន្មតមូលដ្ឋានមួយចំនួនទាក់ទងនឹងជម្រើសនៃធាតុចូលអចេរ និងភាពអាស្រ័យគ្នា។ ការវិនិច្ឆ័យសំខាន់ៗមួយចំនួនត្រូវបានតម្រូវឱ្យផងដែរក្នុងការអនុវត្តតម្រូវការគណនេយ្យសម្រាប់វាស់ការខាតបង់អ៊ីមតែរមិន ដូចជាការកំណត់លក្ខណៈវិនិច្ឆ័យសម្រាប់ការកើនឡើងហានិភ័យឥណទានគួរឱ្យកត់សម្គាល់ ការជ្រើសរើសម៉ូដែលសមស្រប និងការសន្មតសម្រាប់ការវាស់វែងនៃការខាតបង់អ៊ីមតែរមិន បង្កើតការបែងចែកជាផ្នែកទៅលើឥណទានសម្រាប់គោលបំណង ក្នុងការវាស់វែងការខាតបង់អ៊ីមតែរមិនតាមមូលដ្ឋានរួមកំណត់ធាតុចូលផ្នែកសេដ្ឋកិច្ចមួយចំនួន (ឧទាហរណ៍៖ អត្រាកំណើនផលិតផលក្នុងស្រុកដុល សន្ទស្សន៍តម្លៃទំនិញសន្ទស្សន៍តម្លៃផ្ទះ -ល-) ក៏ដូចជាផលប៉ះពាល់លើអត្រាមិនសងប្រាក់ និងអត្រាប្រមូលប្រាក់មកវិញ និងការជ្រើសរើសសេណារីយ៉ូម៉ាក្រូសេដ្ឋកិច្ចនាពេលអនាគត និងកំណត់ប្រូបាប៊ីលីតេទម្ងន់របស់វា។

ចំពោះការថយចុះតម្លៃនៃឥណទាន បុរេប្រទាន និងហិរញ្ញប្បទាន ("ឥណទាន") ដែលត្រូវបានវាយតម្លៃជាលក្ខណៈបុគ្គល ការវិនិច្ឆ័យដោយគណៈគ្រប់គ្រង គឺចាំបាច់ក្នុងការប៉ាន់ស្មានតម្លៃ និងពេលវេលានៃលំហូរសាច់ប្រាក់នាពេលអនាគតក្នុងការកំណត់ នៃការខាតបង់អ៊ីមតែរមិន។ ក្នុងការប៉ាន់ស្មានលំហូរសាច់ប្រាក់ទាំងនេះ ការវិនិច្ឆ័យត្រូវបានធ្វើឡើងអំពីតម្លៃដែលអាចលក់បាននៃទ្រព្យបញ្ចាំដែលបានសន្យា និងស្ថានភាពហិរញ្ញវត្ថុរបស់អ្នកខ្ចី។ ការប៉ាន់ស្មានទាំងនេះផ្អែកលើការសន្មត និងលទ្ធផលជាក់ស្តែង ដែលអាចខុសគ្នា ហេតុដូច្នេះជាលទ្ធផលបណ្តាលឱ្យមានការផ្លាស់ប្តូរក្នុងការទទួលស្គាល់លើការខាតបង់អ៊ីមតែរមិន។

2.7 សង្ខេបនៃគោលនយោបាយគណនេយ្យជាសារវន្ត

គោលនយោបាយគណនេយ្យដែលបានកំណត់ខាងក្រោម ត្រូវបានអនុវត្តយ៉ាងជាប់លាប់គ្រប់ការិយបរិច្ឆេទដែលបានបង្ហាញនៅក្នុងរបាយការណ៍ហិរញ្ញវត្ថុនេះ លុះត្រាតែមានចែងផ្សេងពីនេះ៖

2.7.1 ទ្រព្យសកម្មហិរញ្ញវត្ថុ និងបំណុលហិរញ្ញវត្ថុ

(i) ការទទួលស្គាល់ និងការវាស់វែងដំបូង

ក្រុមហ៊ុនរួម និងធនាគារទទួលស្គាល់ឥណទាន និងបុរេប្រទានទៅអតិថិជន និងប្រាក់បញ្ញើពីអតិថិជននៅកាលបរិច្ឆេទដែលកើតមាន។ សម្រាប់ឧបករណ៍ហិរញ្ញវត្ថុផ្សេងទៀតត្រូវបានទទួលស្គាល់នៅពេលដែលក្រុមហ៊ុនរួម និងធនាគារក្លាយជាភាគីតាមលក្ខខណ្ឌកិច្ចសន្យានៃឧបករណ៍នោះ។

ទ្រព្យសកម្មហិរញ្ញវត្ថុ ឬបំណុលហិរញ្ញវត្ថុត្រូវបានវាស់វែងដំបូងតាមតម្លៃសមស្រប ឬក ឬដកចំណាយប្រតិបត្តិការដែលកើតឡើងដោយផ្ទាល់ទៅលើការទិញ ឬចេញផ្សាយសម្រាប់ឧបករណ៍មិនវាស់វែងតាមតម្លៃសមស្របក្នុងចំណេញខាត ("FVTPL")។

កំណត់សម្គាល់លើរបាយការណ៍ហិរញ្ញវត្ថុ និងជាប់ដោយឡែក

2. គោលនយោបាយគណនេយ្យសារវន្ត (តពីទំព័រមុន)

2.7 សង្ខេបនៃគោលនយោបាយគណនេយ្យសារវន្ត (តពីទំព័រមុន)

2.7.1 ទ្រព្យសកម្មហិរញ្ញវត្ថុ និងបំណុលហិរញ្ញវត្ថុ (តពីទំព័រមុន)

(ii) ចំណាត់ថ្នាក់

ទ្រព្យសកម្មហិរញ្ញវត្ថុ

នៅលើការទទួលស្គាល់ដំបូង ទ្រព្យសកម្មហិរញ្ញវត្ថុ ដែលបានចាត់ថ្នាក់តាមវិធីសាស្ត្រវាស់វែងដូចជា តម្លៃរំលស់ វាស់វែងតាមតម្លៃសមស្របក្នុងចំណូលលម្អិតផ្សេងៗ ("FVOCI") ឬ FVTPL។

តម្លៃរំលស់

ទ្រព្យសកម្មហិរញ្ញវត្ថុត្រូវបានវាស់តាមតម្លៃរំលស់ ប្រសិនបើទ្រព្យនោះបំពេញតាមលក្ខខណ្ឌទាំងពីរដូចខាងក្រោម ហើយមិនត្រូវបានកំណត់ជា FVTPL៖

- ទ្រព្យសកម្មត្រូវបានអនុវត្តតាមម៉ូដែលអាជីវកម្ម ដែលមានគោលបំណងកាន់កាប់ទ្រព្យសកម្មដើម្បីប្រមូល លំហូរសាច់ប្រាក់តាមកិច្ចសន្យា
- លក្ខខណ្ឌកិច្ចសន្យានៃទ្រព្យសកម្មហិរញ្ញវត្ថុ ផ្តល់ឱ្យមានការកើនឡើងតាមកាលបរិច្ឆេទជាក់លាក់នៃ លំហូរសាច់ប្រាក់ដែលជា SPPI។

FVOCI

ឧបករណ៍បំណុលត្រូវបានវាស់វែងតាម FVOCI លុះត្រាតែឧបករណ៍នោះបំពេញតាមលក្ខខណ្ឌទាំងពីរ ដូចខាងក្រោម និងមិនត្រូវបានកំណត់តាម FVTPL៖

- ទ្រព្យសកម្មត្រូវបានអនុវត្តតាមម៉ូដែលអាជីវកម្ម ដែលមានគោលដៅក្នុងការប្រមូលលំហូរសាច់ប្រាក់តាម កិច្ចសន្យា និងការលក់ទ្រព្យសកម្មហិរញ្ញវត្ថុ និង
- លក្ខខណ្ឌកិច្ចសន្យា នៃទ្រព្យសកម្មហិរញ្ញវត្ថុ ផ្តល់ឱ្យមានការកើនឡើងតាមកាលបរិច្ឆេទជាក់លាក់នៃលំហូរ សាច់ប្រាក់ដែលជា SPPI។

នៅពេលទទួលស្គាល់ដំបូងនៃការវិនិយោគភាគហ៊ុនដែលមិនត្រូវបានរក្សាទុកសម្រាប់ការលក់ដូរ ក្រុមហ៊ុនរួម និងធនាគារអាចជ្រើសរើសដោយមិនមានការបដិសេធដើម្បីបង្ហាញពីការផ្លាស់ប្តូរជាបន្តបន្ទាប់នៃតម្លៃសមស្រប នៅក្នុងលទ្ធផលលម្អិតផ្សេងៗ។ ការជ្រើសរើសនេះត្រូវបានធ្វើឡើងដោយផ្អែកលើមូលដ្ឋានទៅតាម ការវិនិយោគនីមួយៗ។

FVTPL

ក្រុមហ៊ុនរួម និងធនាគារអាចជ្រើសរើសដោយមិនមានការបដិសេធ នៅពេលទទួលស្គាល់ដំបូង និងវាស់វែង ទ្រព្យសកម្មហិរញ្ញវត្ថុតាម FVTPL ប្រសិនបើវាមិនបំពេញលក្ខខណ្ឌវាស់វែងតាមតម្លៃរំលស់ និង FVOCI ប្រសិនបើធ្វើដូច្នោះ លុបបំបាត់ ឬកាត់បន្ថយយ៉ាងខ្លាំងនូវភាពមិនស៊ីគ្នានៃគណនេយ្យដែលអាចនឹងកើតឡើង។

កំណត់សម្គាល់លើរបាយការណ៍ហិរញ្ញវត្ថុ និងជាប់ដោយឡែក

2. គោលនយោបាយគណនេយ្យសាធារណៈ (តទីទំព័រមុន)

2.7 សង្ខេបនៃគោលនយោបាយគណនេយ្យសាធារណៈ (តទីទំព័រមុន)

2.7.1 ទ្រព្យសកម្មហិរញ្ញវត្ថុ និងបំណុលហិរញ្ញវត្ថុ (តទីទំព័រមុន)

(ii) ចំណាត់ថ្នាក់ (តទីទំព័រមុន)

ការវាយតម្លៃម៉ូឌុលអាជីវកម្ម

ក្រុមហ៊ុនរួម និងធនាគារធ្វើការវាយតម្លៃអំពីគោលបំណងនៃម៉ូឌុលអាជីវកម្មដែលទ្រព្យសកម្មត្រូវបានរក្សាទុកជាកម្រិតសំរៀត ដែលឆ្លុះបញ្ចាំងយ៉ាងច្បាស់ពីវិធីគ្រប់គ្រងអាជីវកម្ម និងព័ត៌មានដែលបានផ្តល់ជូនគណៈគ្រប់គ្រង។ ព័ត៌មានដែលបានពិចារណារួមមាន៖

- គោលនយោបាយ និងគោលបំណងដែលបានបញ្ជាក់សម្រាប់សំរៀត និងប្រតិបត្តិការនៃគោលនយោបាយទាំងនោះនៅក្នុងការអនុវត្តជាក់ស្តែង។ ជាពិសេសថា យុទ្ធសាស្ត្ររបស់គណៈគ្រប់គ្រងផ្តោតលើការទទួលបានចំណូលការប្រាក់តាមកិច្ចសន្យា ការរក្សានូវទម្រង់អត្រាការប្រាក់ជាក់លាក់មួយ ការធ្វើឱ្យមានភាពស៊ីសង្វាក់គ្នារវាងរយៈពេលនៃទ្រព្យសកម្មហិរញ្ញវត្ថុទៅនឹងរយៈពេល នៃបំណុលដែលជាហិរញ្ញប្បទានរបស់ទ្រព្យសកម្មទាំងនោះ ឬការទទួលបានលំហូរសាច់ប្រាក់តាមរយៈការលក់ទ្រព្យសកម្មនោះ។
- របៀបដែលលទ្ធផលនៃសំរៀតត្រូវបានវាយតម្លៃ និងរាយការណ៍ទៅគណៈគ្រប់គ្រងរបស់ក្រុមហ៊ុនរួម និងធនាគារ
- ហានិភ័យដែលប៉ះពាល់ដល់លទ្ធផលម៉ូឌុលអាជីវកម្ម (និងទ្រព្យសកម្មហិរញ្ញវត្ថុ ដែលមាននៅក្នុងម៉ូឌុលអាជីវកម្មនោះ) និងយុទ្ធសាស្ត្ររបស់ម៉ូឌុលអាជីវកម្មសម្រាប់ការគ្រប់គ្រងហានិភ័យទាំងនោះ
- របៀបដែលអ្នកគ្រប់គ្រងអាជីវកម្មទទួលបានអត្ថប្រយោជន៍ (ឧទាហរណ៍ ថា អត្ថប្រយោជន៍ គឺផ្អែកលើតម្លៃសមស្របនៃទ្រព្យសកម្មដែលបានគ្រប់គ្រង ឬលំហូរសាច់ប្រាក់តាមកិច្ចសន្យាដែលបានប្រមូល) និង
- ភាពញឹកញាប់ បរិមាណ និងពេលវេលានៃការលក់ក្នុងរយៈពេលកន្លងមក ហេតុផលសម្រាប់ការលក់ និងការរំពឹងទុករបស់ខ្លួនអំពីសកម្មភាពលក់នាពេលអនាគត។ ទោះយ៉ាងណាព័ត៌មានអំពីសកម្មភាពលក់ គឺមិនត្រូវបានពិចារណាដាច់ដោយឡែកទេ ប៉ុន្តែជាផ្នែកមួយនៃការវាយតម្លៃទូទៅអំពីវិធីដែលគោលបំណងរបស់ក្រុមហ៊ុនរួម និងធនាគារមានចែងដើម្បីសម្រេចបានការគ្រប់គ្រងទ្រព្យសកម្ម និងវិធីដែលលំហូរសាច់ប្រាក់ត្រូវទទួលបាន។

ទ្រព្យសកម្មហិរញ្ញវត្ថុដែលត្រូវបានរក្សាសម្រាប់ការលក់ដូរ ហើយលទ្ធផលរបស់ទ្រព្យសកម្មហិរញ្ញវត្ថុនោះត្រូវបានវាយតម្លៃដោយផ្អែកលើមូលដ្ឋានតម្លៃសមស្រប ត្រូវបានវាស់វែងតាម FVTPL។

ការវាយតម្លៃថា តើលំហូរសាច់ប្រាក់តាមកិច្ចសន្យាគឺជាការទូទាត់ប្រាក់ដើម និងការប្រាក់

សម្រាប់គោលបំណងនៃការវាយតម្លៃ "ប្រាក់ដើម" ត្រូវបានកំណត់ជាតម្លៃសមស្របនៃទ្រព្យសកម្មហិរញ្ញវត្ថុតាមការទទួលស្គាល់ដំបូង។ "ការប្រាក់" ត្រូវបានកំណត់ជាតម្លៃតបស្នង សម្រាប់តម្លៃពេលវេលានៃទឹកប្រាក់ និងសម្រាប់ហានិភ័យណាមួយ ដែលទាក់ទងនឹងចំនួនថ្លៃដើមដែលនៅសល់ក្នុងអំឡុងពេលជាក់លាក់ណាមួយ និងសម្រាប់ហានិភ័យ និងចំណាយរបស់មូលដ្ឋានខ្លីផ្សេងទៀត (ឧទាហរណ៍៖ ហានិភ័យសន្ទនីយភាព និងចំណាយរដ្ឋបាល) ក៏ដូចជាកម្រិតចំណេញ។

ក្នុងការវាយតម្លៃថា តើលំហូរសាច់ប្រាក់តាមកិច្ចសន្យាជា SPPI ក្រុមហ៊ុនរួម និងធនាគារពិចារណាលើលក្ខខណ្ឌក្នុងកិច្ចសន្យានៃឧបករណ៍នេះ។ នេះរួមបញ្ចូលទាំងការវាយតម្លៃថា តើទ្រព្យសកម្មហិរញ្ញវត្ថុមានរយៈពេលកិច្ចសន្យាដែលអាចផ្លាស់ប្តូររយៈពេល ឬតម្លៃលំហូរសាច់ប្រាក់តាមកិច្ចសន្យាដែលថាវានឹងមិនបំពេញតាមលក្ខខណ្ឌនេះទេ។

កំណត់សម្គាល់លើរបាយការណ៍ហិរញ្ញវត្ថុរួម និងជាប់ដោយឡែក

2. គោលនយោបាយគណនេយ្យសារវន្ត (តពីទំព័រមុន)

2.7 សង្ខេបនៃគោលនយោបាយគណនេយ្យសារវន្ត (តពីទំព័រមុន)

2.7.1 ទ្រព្យសកម្មហិរញ្ញវត្ថុ និងបំណុលហិរញ្ញវត្ថុ (តពីទំព័រមុន)

(ii) ចំណាត់ថ្នាក់ (តពីទំព័រមុន)

ការវាយតម្លៃថាតើលំហូរសាច់ប្រាក់តាមកិច្ចសន្យាគឺជាការទូទាត់ប្រាក់ដើម និងការប្រាក់ (តពីទំព័រមុន)

ក្នុងការវាយតម្លៃក្រុមហ៊ុនរួម និងធនាគារពិចារណាលើ៖

- ព្រឹត្តិការណ៍ដែលអាចផ្លាស់ប្តូរចំនួន និងរយៈពេលនៃលំហូរសាច់ប្រាក់
- លក្ខណៈពិសេសអាស្រ័យ
- លក្ខខណ្ឌបង់ប្រាក់ជាមុន និងការពន្យារពេល
- លក្ខខណ្ឌដែលធ្វើឱ្យក្រុមហ៊ុនរួម និងធនាគារមានកម្រិតក្នុងការទាមទារចំពោះលំហូរសាច់ប្រាក់ពីទ្រព្យសកម្មជាក់លាក់ (ឧទាហរណ៍៖ ឥណទានមិនទាមទារសំណង) និង
- លក្ខណៈពិសេស ដែលកែប្រែតម្លៃតបស្នងសម្រាប់តម្លៃពេលវេលានៃទឹកប្រាក់(ឧទាហរណ៍៖ ការកំណត់អត្រាការប្រាក់ឡើងវិញតាមពេលវេលាណាមួយ)។

ឥណទានមិនទាមទារសំណង

ក្នុងករណីខ្លះ ឥណទានត្រូវបានធ្វើឡើងដោយក្រុមហ៊ុនរួម និងធនាគារដែលត្រូវបានធានាដោយទ្រព្យបញ្ចាំរបស់អ្នកខ្ចី ដែលក្រុមហ៊ុនរួម និងធនាគារមានកំណត់ក្នុងកាតាមទារលំហូរសាច់ប្រាក់នៃទ្រព្យបញ្ចាំមូលដ្ឋាននោះ (ឥណទានមិនទាមទារសំណង)។ ក្រុមហ៊ុនរួម និងធនាគារអនុវត្តការវិនិច្ឆ័យក្នុងការវាយតម្លៃ ថាតើឥណទានមិនទាមទារសំណងឆ្លើយតបនឹងលក្ខណៈវិនិច្ឆ័យរបស់ SPPI ដែរឬទេ។ ក្រុមហ៊ុនរួម និងធនាគារជាធម្មតាពិចារណាលើព័ត៌មានដូចខាងក្រោមនៅពេលធ្វើការវិនិច្ឆ័យនេះ៖

- ថាតើការរៀបចំកិច្ចសន្យាបានកំណត់ចំនួនជាក់លាក់ និងកាលបរិច្ឆេទនៃការទូទាត់ជាសាច់ប្រាក់នៃឥណទានទេ
- តម្លៃសមស្របនៃទ្រព្យបញ្ចាំទាក់ទងនឹងតម្លៃនៃទ្រព្យសកម្មហិរញ្ញវត្ថុដែលបានធានា
- សមត្ថភាព និងឆន្ទៈរបស់អ្នកខ្ចីក្នុងការទូទាត់តាមកិច្ចសន្យា ទោះបីមានការធ្លាក់ចុះនៃតម្លៃទ្រព្យបញ្ចាំក៏ដោយ
- ថាតើអ្នកខ្ចី គឺជាបុគ្គល ឬជាអង្គការប្រតិបត្តិការសំខាន់ ឬជាអង្គការដែលមាន គោលបំណងពិសេស
- ហានិភ័យរបស់ក្រុមហ៊ុនរួម និងធនាគារក្នុងការខាតបង់លើទ្រព្យសកម្មទាក់ទងនឹងឥណទានមិនទាមទារសំណងពេញលេញ
- ទំហំដែលទ្រព្យបញ្ចាំតំណាងឱ្យទាំងអស់ ឬជាផ្នែកសំខាន់នៃទ្រព្យសកម្មរបស់អ្នកខ្ចី និង
- ថាតើក្រុមហ៊ុនរួម និងធនាគារនឹងទទួលបានអត្ថប្រយោជន៍ពីការឡើងតម្លៃណាមួយនៃទ្រព្យសកម្មមូលដ្ឋាននោះដែរឬទេ។

ការធ្វើចំណាត់ថ្នាក់ឡើងវិញ

ទ្រព្យសកម្មហិរញ្ញវត្ថុត្រូវបានធ្វើចំណាត់ថ្នាក់ឡើងវិញនៅពេលដែលក្រុមហ៊ុនរួម និងធនាគារផ្លាស់ប្តូរម៉ូដែលអាជីវកម្មសម្រាប់ការគ្រប់គ្រងទ្រព្យសកម្មហិរញ្ញវត្ថុរបស់ខ្លួនតែប៉ុណ្ណោះ។

កំណត់សម្គាល់លើរបាយការណ៍ហិរញ្ញវត្ថុ និងដាច់ដោយឡែក

2. គោលនយោបាយគណនេយ្យសាធារណៈ (តពីទំព័រមុន)

2.7 សង្ខេបនៃគោលនយោបាយគណនេយ្យសាធារណៈ (តពីទំព័រមុន)

2.7.1 ទ្រព្យសកម្មហិរញ្ញវត្ថុ និងបំណុលហិរញ្ញវត្ថុ (តពីទំព័រមុន)

(iii) ការឈប់ទទួលស្គាល់

ទ្រព្យសកម្មហិរញ្ញវត្ថុ

ក្រុមហ៊ុនរួម និងធនាគារ ឈប់ទទួលស្គាល់ទ្រព្យសកម្មហិរញ្ញវត្ថុ នៅពេលដែលសិទ្ធិចុះកិច្ចសន្យាសាច់ប្រាក់ពី ទ្រព្យសកម្មហិរញ្ញវត្ថុបានផុតសុពលភាព ឬមានការផ្ទេរសិទ្ធិក្នុងការទទួល លំហូរសាច់ប្រាក់តាមកិច្ចសន្យាក្នុង ប្រតិបត្តិការ ដែលហានិភ័យ និងផលចំណេញទាំងអស់នៃភាពជាម្ចាស់លើទ្រព្យសកម្មហិរញ្ញវត្ថុត្រូវបានផ្ទេរ ឬដែលក្រុមហ៊ុនរួម និងធនាគារមិនផ្ទេរ ឬមិនរក្សាទុកនូវរាល់ហានិភ័យ និងផលចំណេញ ហើយមិនរក្សាការ គ្រប់គ្រងទ្រព្យសកម្មហិរញ្ញវត្ថុទេ។

នៅពេលឈប់ទទួលស្គាល់ទ្រព្យសកម្មហិរញ្ញវត្ថុ ភាពខុសគ្នារវាងតម្លៃយោងក្នុងបញ្ជីរបស់ទ្រព្យសកម្មនោះ (ឬតម្លៃយោង ដែលត្រូវបានបែងចែកតាមចំណែកនៃទ្រព្យសកម្មដែលបានឈប់ទទួលស្គាល់) ជាមួយនឹង ផលបូកនៃ (i) ទឹកប្រាក់ដែលទទួលបាន (រាប់បញ្ចូលរាល់ ទ្រព្យសកម្មថ្មីដែលទទួលបានដកបំណុលថ្មីដែល បានសន្មត) និង (ii) រាល់បង្គរចំណេញ ឬខាតដែលបានទទួលស្គាល់រួចនៅក្នុងលទ្ធផលលម្អិតផ្សេងៗត្រូវ បានទទួលស្គាល់នៅក្នុងចំណេញ ឬខាត។

បំណុលហិរញ្ញវត្ថុ

ក្រុមហ៊ុនរួម និងធនាគារឈប់ទទួលស្គាល់នូវបំណុលហិរញ្ញវត្ថុនៅពេលដែលកាតព្វកិច្ចក្នុងកិច្ចសន្យាត្រូវបាន រំសាយ ឬលុបចោល ឬផុតកំណត់។

(iv) ការកែប្រែឥណទាន

នៅពេលដែលឥណទាន បង្ហាញពីភស្តុតាងនៃភាពទន់ខ្សោយឥណទានគួរឱ្យកត់សម្គាល់ ក្រុមហ៊ុនរួម និង ធនាគារជូនកាលធ្វើការចរចាឡើងវិញ ឬកែប្រែលំហូរសាច់ប្រាក់តាមកិច្ចសន្យានៃឥណទានជាជាងទទួលការ កាន់កាប់ទ្រព្យបញ្ចាំ។ នៅពេលរឿងនេះកើតឡើង ក្រុមហ៊ុនរួម និងធនាគារវាយតម្លៃថាតើលក្ខខណ្ឌថ្មីមាន លក្ខណៈខុសគ្នាច្រើន ពីលក្ខខណ្ឌដើមទេ។

ក្រុមហ៊ុនរួម និងធនាគារពិចារណាលើកត្តាដូចខាងក្រោម៖

- (ក) ប្រសិនបើអ្នកខ្ចីមានផលលំបាកផ្នែកហិរញ្ញវត្ថុ ថាតើការផ្លាស់ប្តូរគ្រាន់តែកាត់បន្ថយលំហូរសាច់ប្រាក់ តាមកិច្ចសន្យាទៅនឹងចំនួនទឹកប្រាក់ដែលអ្នកខ្ចីរំពឹងថាអាចទូទាត់បង់បាន
- (ខ) ថាតើមានលក្ខខណ្ឌសំខាន់ៗណាមួយដែលត្រូវបានណែនាំ ហើយជះឥទ្ធិពលខ្លាំងដល់ទម្រង់ហានិភ័យ នៃឥណទាននោះដែរឬទេ
- (គ) ការពន្យាររយៈពេលនៃឥណទានគួរឱ្យកត់សម្គាល់
- (ឃ) ការផ្លាស់ប្តូរអត្រាការប្រាក់គួរឱ្យកត់សម្គាល់ និង
- (ង) ការបញ្ចូលទ្រព្យបញ្ចាំ ការធានាផ្សេងៗ ឬការកែលម្អឥណទាន ដែលប៉ះពាល់យ៉ាងខ្លាំងដល់ហានិភ័យ ឥណទានដែលទាក់ទងនឹងឥណទាននោះ។

កំណត់សម្គាល់លើរបាយការណ៍ហិរញ្ញវត្ថុរួម និងជាប់ដោយឡែក

2. គោលនយោបាយគណនេយ្យជាសារវន្ត (តពីទំព័រមុន)

2.7 សង្ខេបនៃគោលនយោបាយគណនេយ្យជាសារវន្ត (តពីទំព័រមុន)

2.7.1 ទ្រព្យសកម្មហិរញ្ញវត្ថុ និងបំណុលហិរញ្ញវត្ថុ (តពីទំព័រមុន)

(iv) ការកែប្រែឥណទាន (តពីទំព័រមុន)

ក្រុមហ៊ុនរួម និងធនាគារឈប់ទទួលស្គាល់ឥណទានមួយនៅពេល ដែលលក្ខខណ្ឌនានាត្រូវបានចរចាឡើងវិញ ក្នុងកម្រិត ដែលឥណទាននោះក្លាយទៅជាឥណទានថ្មី ហើយគណនាឡើងវិញនូវអត្រាការប្រាក់ប្រសិទ្ធភាពថ្មី សម្រាប់ឥណទាននោះ។ កាលបរិច្ឆេទនៃការចរចាឡើងវិញត្រូវបាន ចាត់ទុកថាជាកាលបរិច្ឆេទនៃការទទួលស្គាល់ដំបូងសម្រាប់គោលបំណងគណនាអ៊ីមភែរមិន រួមទាំងគោលបំណងដើម្បីកំណត់ថាតើមានការកើនឡើង នៃហានិភ័យឥណទានគួរឱ្យកត់សម្គាល់ដែរឬទេ។ ទោះជាយ៉ាងណាក្រុមហ៊ុនរួម និងធនាគារក៏វាយតម្លៃផងដែរ ថាតើឥណទានថ្មីដែលត្រូវបានទទួលស្គាល់ អាចចាត់ទុកថាជាឥណទានមានអ៊ីមភែរមិននៅពេលទទួលស្គាល់ ដំបូងដែរឬទេ ជាពិសេសនៅក្នុងកាលៈទេសៈដែលការចរចាឡើងវិញត្រូវបាន ជំរុញដោយសារកូនបំណុលមិន អាចធ្វើការទូទាត់សងត្រឡប់បានតាមការព្រមព្រៀងលើកដំបូង។

ប្រសិនបើលក្ខខណ្ឌមិនមានលក្ខណៈខុសគ្នាច្រើនការពិភាក្សាឡើងវិញឬការកែប្រែមិនបណ្តាលឱ្យមានការឈប់ ទទួលស្គាល់ ហើយអ៊ីមភែរមិន នៅតែបន្តវាយតម្លៃសម្រាប់ការកើនឡើងគួរឱ្យកត់សម្គាល់នៃហានិភ័យឥណទាន ប្រៀបធៀបទៅនឹងហានិភ័យឥណទាននាពេលទទួលស្គាល់ដំបូង។

(v) ការកាត់កង

ទ្រព្យសកម្មហិរញ្ញវត្ថុ និងបំណុលហិរញ្ញវត្ថុអាចកាត់កងគ្នាបាន និងត្រូវបានបង្ហាញជាចំនួនទឹកប្រាក់សុទ្ធនៅក្នុង របាយការណ៍ស្ថានភាពហិរញ្ញវត្ថុនៅពេលដែលក្រុមហ៊ុនរួម និងធនាគារមានសិទ្ធិស្របច្បាប់ក្នុងការកាត់កង ចំនួនទឹកប្រាក់ ហើយមានបំណងទូទាត់ដោយផ្អែកលើមូលដ្ឋានសុទ្ធ ឬដើម្បីលក់ទ្រព្យសកម្ម និងទូទាត់បំណុល ក្នុងពេលដំណាលគ្នាតែប៉ុណ្ណោះ។

(vi) អ៊ីមភែរមិន

ក) និយមន័យឥណទានអ៊ីមភែរមិន និងឥណទានខូច

នៅកាលបរិច្ឆេទរបាយការណ៍នីមួយៗ ក្រុមហ៊ុនរួម និងធនាគារវាយតម្លៃថា តើទ្រព្យសកម្មហិរញ្ញវត្ថុមាន អ៊ីមភែរមិនដែរឬទេ។ ជាទូទៅទ្រព្យសកម្មហិរញ្ញវត្ថុមាន អ៊ីមភែរមិននៅពេលមានព្រឹត្តិការណ៍មួយ ឬច្រើន បានកើតឡើងដែលជះឥទ្ធិពលអាក្រក់ដល់លំហូរសាច់ប្រាក់នាពេលអនាគត ដែលបានរំពឹងទុកនៃ ទ្រព្យសកម្ម ហិរញ្ញវត្ថុនោះ។

ឥណទានរបស់ក្រុមហ៊ុនរួម និងធនាគារត្រូវបានចាត់ថ្នាក់ជាឥណទានមានអ៊ីមភែរមិននៅពេលដែល ឥណទាននោះស្ថិតក្នុងលក្ខណៈវិនិច្ឆ័យដូចខាងក្រោម៖

- (1) ប្រាក់ដើម ឬការប្រាក់ ឬទាំងពីរបានហួសកាលកំណត់កៅសិប (90) ថ្ងៃ ឬលើសពីនេះសម្រាប់ ឥណទានរយៈពេលវែង (សាមសិបមួយ (31) ថ្ងៃ ឬលើសពីនេះសម្រាប់ឥណទានរយៈពេលខ្លី) ឬ
- (2) ចំនួនដែលនៅសល់លើសចំនួនកំណត់ដែលបានអនុម័តក្នុងរយៈពេលកៅសិប (90) ថ្ងៃ ឬលើសនេះ សម្រាប់ឥណទានរយៈពេលវែង (សាមសិបមួយ (31) ថ្ងៃឬលើសនេះសម្រាប់ឥណទានរយៈពេលខ្លី) ក្នុងករណីដែលជាឥណទានបង្វិល ឬ

កំណត់សម្គាល់លើរបាយការណ៍ហិរញ្ញវត្ថុ និងជាប់ដោយឡែក

2. គោលនយោបាយគណនេយ្យសាធារណៈ (តពីទំព័រមុន)

2.7 សង្ខេបនៃគោលនយោបាយគណនេយ្យសាធារណៈ (តពីទំព័រមុន)

2.7.1 ទ្រព្យសកម្មហិរញ្ញវត្ថុ និងបំណុលហិរញ្ញវត្ថុ (តពីទំព័រមុន)

(vi) អ៊ីមតែរមិន (តពីទំព័រមុន)

ក) និយមន័យឥណទានអ៊ីមតែរមិន និងឥណទានខូច (តពីទំព័រមុន)

(3) នៅពេលដែលឥណទានហួសកាលកំណត់ ឬចំនួនទឹកប្រាក់ដែលនៅសល់លើសចំនួនកំណត់ដែលបានអនុម័តក្នុងរយៈពេលតិចជាងកៅសិប (90) ថ្ងៃ សម្រាប់ឥណទានរយៈពេលវែង (សាមសិបមួយ (31) ថ្ងៃ ឬ តិចជាងនេះសម្រាប់ឥណទានរយៈពេលខ្លី) ប៉ុន្តែឥណទានបង្ហាញពីភាពចុះខ្សោយនៃឥណទានគួរឱ្យកត់សម្គាល់ ឬ

(4) នៅពេលដែលឥណទានមានអ៊ីមតែរមិនត្រូវបានកំណត់ពេលវេលា និងរៀបចំឡើងវិញ ("R&R") ឥណទាននេះនឹងនៅតែចាត់ទុកជាឥណទានមានអ៊ីមតែរមិន រហូតដល់ការសងប្រាក់វិញដោយផ្អែកលើលក្ខខណ្ឌដែលបានផ្លាស់ផ្លូវ និង/ឬបានរៀបចំឡើងវិញត្រូវបានបង់ជាបន្តបន្ទាប់ក្នុងរយៈពេលយ៉ាងតិចប្រាំមួយ (6) ខែ ហើយគណនីមានការហួសការកំណត់តិចជាងកៅសិប (90) ថ្ងៃ បន្ទាប់ពីការអនុលោមតាមរយៈពេលថែទាំដែលត្រូវការ ឬ

(5) នៅពេលមានការខូចខាតកើតឡើងភ្លាម សម្រាប់ការទូទាត់សងប្រាក់ត្រូវបានបង់ដែលបានកំណត់នៅចន្លោះពេលកៅសិប (90) ថ្ងៃ ឬលើសពីនេះ រាប់បញ្ចូលទាំងការសងសុបនាចុងកិច្ចសន្យា។

(6) ការអនុវត្តលើការគ្រប់គ្រងសំរៀត និងហានិភ័យឥទ្ធិពល ផលប៉ះពាល់ត្រូវគ្រប់គ្រងតាមកម្រិតអ្នកខ្ចី។ កាតព្វកិច្ចទាំងអស់របស់អ្នកខ្ចីមួយ បានកំណត់ថាជាឥណទានមានអ៊ីមតែរមិន ប្រសិនបើមានកាតព្វកិច្ចណាមួយរបស់អ្នកខ្ចីនោះ បានចាត់ទុកថាជាឥណទានខូច។

ជាផ្នែកមួយនៃការវាយតម្លៃអ៊ីមតែរមិនចំពោះទ្រព្យសកម្មហិរញ្ញវត្ថុ ក្រោមម៉ូដែលនៃការខាតបង់ឥណទានដែលរំពឹងទុក និយមន័យនៃឥណទានខូចត្រូវបានអនុវត្តចំពោះ ម៉ូដែលប្រូបាប៊ីលីតេនៃឥណទានខូច ("PD") ហានិភ័យនៅពេលឥណទានខូច ("EAD") និងការខាតបង់នៅពេលឥណទានខូច ("LGD")។ និយមន័យនៃឥណទានខូចភាគច្រើនស្របគ្នាទៅនឹងនិយមន័យនៃអ៊ីមតែរមិន សម្រាប់គោលបំណងក្នុងការធ្វើរបាយការណ៍តាមបទប្បញ្ញត្តិ លើកលែងតែហានិភ័យមិនមែនជាសាវ័ន្តដែលមិនត្រូវបានចាត់ទុកថាជាឥណទានខូច ដោយសារការខូចខាតនេះមិនមែនកើតចេញពីហានិភ័យឥណទាន និងហានិភ័យប្រឈមខ្លះទៀត ដែលត្រូវបានចាត់ទុកថាជាការខូចខាតដោយផ្អែកលើមូលដ្ឋានវាយតម្លៃតាមគុណភាព។

ខ) ការវាស់វែងអ៊ីមតែរមិនលើការខាតបង់ឥណទានដែលរំពឹងទុក

ក្រុមហ៊ុនរួម និងធនាគារវាយតម្លៃការខាតបង់ឥណទានរំពឹងទុក ("ECL") តាមមូលដ្ឋាននៃការព្យាករណ៍ទាក់ទងនឹងខួបករណ៍បំណុលទ្រព្យសកម្មរបស់ខ្លួន ដែលបានគិតតាមតម្លៃលក់ ហើយជាមួយនឹងហានិភ័យដែលកើតឡើងពីកិច្ចសន្យាឥណទាន និងកិច្ចសន្យាធានាហិរញ្ញវត្ថុ។ ក្រុមហ៊ុនរួម និងធនាគារទទួលស្គាល់នូវសំវិធានធនលើការខាតបង់ ចំពោះការខាតបង់ទាំងនេះតាមកាលបរិច្ឆេទរបាយការណ៍នីមួយៗ។ ការវាស់វែងនៃ ECL ឆ្លុះបញ្ចាំងពីភាពមិនលម្អៀង និងប្រូបាប៊ីលីតេនៃចំនួនទឹកប្រាក់ដែលត្រូវបានកំណត់ដោយមានការវាយតម្លៃលើលទ្ធផលជាច្រើន តម្លៃពេលវេលានៃទឹកប្រាក់ និងភាពសមហេតុផលក៏ដូចជាព័ត៌មានគាំទ្រ ដែលអាចទទួលយកបានដោយមិនចាំបាច់មានចំណាយខ្ពស់ ឬការខិតខំប្រឹងប្រែងនៅកាលបរិច្ឆេទរបាយការណ៍ អំពីព្រឹត្តិការណ៍ អតីតកាល លក្ខខណ្ឌបច្ចុប្បន្ន និងការព្យាករណ៍នៃស្ថានភាពសេដ្ឋកិច្ចនាពេលអនាគត។ មិនមានអ៊ីមតែរមិនលើការខាតបង់ទទួលស្គាល់សម្រាប់ភាគហ៊ុនវិនិយោគនោះទេ។

កំណត់សម្គាល់លើរបាយការណ៍ហិរញ្ញវត្ថុរួម និងជាប់ដោយឡែក

2. គោលនយោបាយគណនេយ្យជាសារវន្ត (តពីទំព័រមុន)

2.7 សង្ខេបនៃគោលនយោបាយគណនេយ្យជាសារវន្ត (តពីទំព័រមុន)

2.7.1 ទ្រព្យសកម្មហិរញ្ញវត្ថុ និងបំណុលហិរញ្ញវត្ថុ (តពីទំព័រមុន)

(vi) អ៊ីមភែរមិន (តពីទំព័រមុន)

ខ) ការវាស់វែងអ៊ីមភែរមិនលើការខាតបង់ឥណទានដែលរំពឹងទុក (តពីទំព័រមុន)

ក្រុមហ៊ុនរួម និងធនាគារវាយតម្លៃថាតើហានិភ័យឥណទានត្រូវបានកើនឡើងគួរឱ្យកត់សម្គាល់តាមមូលដ្ឋានដាច់ដោយឡែក ឬជាមួយដៃឬទេ។ ដំបូងក្រុមហ៊ុនរួម និងធនាគារវាយតម្លៃថាតើមានភស្តុតាងគោលនៃអ៊ីមភែរមិនចំពោះទ្រព្យសកម្មហិរញ្ញវត្ថុ ដែលមានលក្ខណៈសំខាន់ៗដាច់ដោយឡែកដែរឬទេ។ ប្រសិនបើក្រុមហ៊ុនរួម និងធនាគារកំណត់ថាមានភស្តុតាងនៃអ៊ីមភែរមិន សម្រាប់ទ្រព្យសកម្មដែលបានវាយតម្លៃដាច់ដោយឡែក នោះការខាតបង់ឥណទានដែលរំពឹងទុកមួយអាយុកាល (Lifetime ECL) នឹងត្រូវបានទទួលស្គាល់ចំពោះការខាតបង់នៃអ៊ីមភែរមិននៅពេលកើតឡើង។ ទ្រព្យសកម្មហិរញ្ញវត្ថុដែលត្រូវបានវាយតម្លៃមធ្យមត្រូវបានដាក់ជាក្រុមដោយផ្អែកលើលក្ខណៈហានិភ័យឥណទានស្រដៀងគ្នា ដូចជាប្រភេទឧបករណ៍អត្រាហានិភ័យ ឥណទាន ការប្រើប្រាស់ឥណទាន កម្រិតនៃទ្រព្យបញ្ចាំ ប្រភេទទ្រព្យបញ្ចាំរយៈពេលនៅសល់រហូតដល់កាល និងកត្តាពាក់ព័ន្ធផ្សេងទៀត។ ជាមួយ សំវិធានធនវាយតម្លៃដាច់ដោយឡែក និងសំវិធានធនវាយតម្លៃជាមួយ បង្កើតបានជាសំវិធានធនលើអ៊ីមភែរមិន សរុបសម្រាប់ឥណទានបុរេប្រទាន និងហិរញ្ញប្បទាន។

សំវិធានធនសម្រាប់អ៊ីមភែរមិន នឹងត្រូវធ្វើឡើងផ្អែកលើវិធីសាស្ត្របដិណាកកាលដូចខាងក្រោម ដែលឆ្លុះបញ្ចាំងពីការផ្លាស់ប្តូរគុណភាពឥណទាននៃឧបករណ៍ហិរញ្ញវត្ថុចាប់តាំងពីមានការទទួលស្គាល់ដំបូង៖

(1) ដំណាក់កាលទី 1៖ ECL 12 ខែ - មិនមែនឥណទានអ៊ីមភែរមិន

ចំពោះហានិភ័យ ដែលបង្ហាញថាមានការកើនឡើងគួរឱ្យកត់សម្គាល់នៃហានិភ័យឥណទានចាប់តាំងពីការទទួលស្គាល់ដំបូង ហើយដែលមិនមានឥណទានអ៊ីមភែរមិននៅពេលបង្កើតឡើង ECL ទាក់ទងនឹងប្រូបាប៊ីលីតេនៃព្រឹត្តិការណ៍ដែលកើតឡើងក្នុងរយៈពេល 12 ខែបន្ទាប់នឹងទទួលស្គាល់។

(2) ដំណាក់កាលទី 2៖ Lifetime ECL - មិនមែនឥណទានអ៊ីមភែរមិន

ចំពោះហានិភ័យ ដែលបង្ហាញថាមានការកើនឡើងគួរឱ្យកត់សម្គាល់នៃហានិភ័យឥណទានចាប់តាំងពីការទទួលស្គាល់ដំបូង ប៉ុន្តែមិនមែនជាឥណទានអ៊ីមភែរមិន និងមិនមែនជាឥណទានអ៊ីមភែរមិននៅពេលទទួលស្គាល់ដំបូង នោះ Lifetime ECL នឹងត្រូវបានទទួលស្គាល់។

(3) ដំណាក់កាលទី 3៖ Lifetime ECL - ជាឥណទានអ៊ីមភែរមិន

ទ្រព្យសកម្មហិរញ្ញវត្ថុ ត្រូវបានវាយតម្លៃជាឥណទានអ៊ីមភែរមិន នៅពេលមានព្រឹត្តិការណ៍មួយ ឬច្រើនដែលធ្វើឱ្យមានផលប៉ះពាល់ធ្ងន់ធ្ងរដល់លំហូរសាច់ប្រាក់ នាពេលអនាគតរបស់ទ្រព្យសកម្មនោះ។ ចំពោះទ្រព្យសកម្មហិរញ្ញវត្ថុទាំងអស់ដែលជាឥណទានអ៊ីមភែរមិន Lifetime ECL នឹងត្រូវបានទទួលស្គាល់។

កំណត់សម្គាល់លើរបាយការណ៍ហិរញ្ញវត្ថុ និងដាច់ដោយឡែក

2. គោលនយោបាយគណនេយ្យសាធារណៈ (តពីទំព័រមុន)

2.7 សង្ខេបនៃគោលនយោបាយគណនេយ្យសាធារណៈ (តពីទំព័រមុន)

2.7.1 ទ្រព្យសកម្មហិរញ្ញវត្ថុ និងបំណុលហិរញ្ញវត្ថុ (តពីទំព័រមុន)

(vi) អ៊ីមតែរមិន (តពីទំព័រមុន)

ខ) ការវាស់វែងអ៊ីមតែរមិនលើការខាតបង់ឥណទានដែលរំពឹងទុក (តពីទំព័រមុន)

ការកើនឡើងនៃហានិភ័យឥណទានគួរឱ្យកត់សម្គាល់

នៅកាលបរិច្ឆេទរបាយការណ៍នីមួយៗ ក្រុមហ៊ុនរួម និងធនាគារវាយតម្លៃថា តើមានការកើនឡើងគួរឱ្យកត់សម្គាល់នៃហានិភ័យឥណទានចាប់តាំងពីការទទួលស្គាល់ដំបូង ដើម្បីកំណត់ថា តើការប៉ះពាល់ គឺអាស្រ័យលើ ECL 12 ខែ ឬ Lifetime ECL។ ការវាយតម្លៃនេះត្រូវបានអនុវត្តដោយប្រៀបធៀបហានិភ័យនៃការមិនសងប្រាក់ ដែលកើតឡើងក្នុងអាយុកាលរំពឹងទុកដែលនៅសល់ពីកាលបរិច្ឆេទរបាយការណ៍ទៅនឹងកាលបរិច្ឆេទនៃការទទួលស្គាល់ដំបូង។ នៅពេលកំណត់ថា តើហានិភ័យនៃការខកខានសងប្រាក់បានកើនឡើងគួរឱ្យកត់សម្គាល់ចាប់តាំងពីការទទួលស្គាល់ដំបូង ក្រុមហ៊ុនរួម និងធនាគារពិចារណាទាំងបរិមាណ និងគុណភាពនៃព័ត៌មាន និងផ្អែកលើបទពិសោធន៍ដែលមានកន្លងមករបស់ក្រុមហ៊ុនរួម និងធនាគារ និងការវាយតម្លៃហានិភ័យឥណទានរបស់ក្រុមអ្នកជំនាញរួមទាំងព័ត៌មានមើលទៅអនាគត។

លក្ខណៈវិនិច្ឆ័យដើម្បីកំណត់ថា តើហានិភ័យឥណទាន បានកើនឡើងគួរឱ្យកត់សម្គាល់មានភាពខុសគ្នាតាមសំណុំតម្លៃមួយៗ ហើយរួមបញ្ចូលកត្តាបរិមាណ ដូចជាភាពមិនប្រក្រតី ("delinquency") និងន្នាការនៃភាពមិនប្រក្រតីកន្លងមក ការផ្លាស់ប្តូរចំណាត់ថ្នាក់ឥណទាន និងកត្តាគុណភាព ក៏ដូចជាព័ត៌មានកន្លងមកដែលផ្អែកលើភាពមិនប្រក្រតី។ សម្រាប់សំណុំតម្លៃភាគរាយការណ៍រួមបញ្ចូលនៃភាពមិនប្រក្រតីនិងន្នាការនៃភាពមិនប្រក្រតីកន្លងមក និងកត្តាគុណភាព ត្រូវបានប្រើដើម្បីកំណត់ការកើនឡើងនៃហានិភ័យឥណទានគួរឱ្យកត់សម្គាល់។ ចំពោះសំណុំតម្លៃមិនមែនលក់រាយ ការប្រើប្រាស់ចំណាត់ថ្នាក់ឥណទានផ្ទៃក្នុងត្រូវបានរកឃើញថាជា ការតំណាងសម្រាប់កត្តាផ្តល់ជូននៃការកំណត់ហានិភ័យដែលមាន ចំណែកចំណាត់ថ្នាក់ឥណទានតាមប្រភពខាងក្រៅ ដែលកំណត់ដោយភ្នាក់ងារខាងក្រៅបានប្រើប្រាស់សម្រាប់មូលបត្របំណុល។ ក្រុមហ៊ុនរួម និងធនាគារចាត់តាំងសមភាគីនីមួយៗមូលបត្របំណុល និងឧបករណ៍ហិរញ្ញវត្ថុ ចំណាត់ថ្នាក់ឥណទាន នៅពេលទទួលស្គាល់ដំបូង ដោយផ្អែកលើព័ត៌មានដែលអាចរកបានអំពីសមភាគីមូលបត្របំណុល និងឧបករណ៍ហិរញ្ញវត្ថុ។ ហានិភ័យឥណទានត្រូវបានចាត់ទុកថាមានការកើនឡើង ប្រសិនបើចំណាត់ថ្នាក់ឥណទាន បានចុះខ្សោយគួរឱ្យកត់សម្គាល់នាកាលបរិច្ឆេទរបាយការណ៍ដោយប្រៀបធៀបទៅនឹងចំណាត់ថ្នាក់ឥណទាននៅកាលបរិច្ឆេទ នៃការទទួលស្គាល់ដំបូង។ ទោះយ៉ាងណា ដោយមិនគិតពីការផ្លាស់ប្តូរចំណាត់ថ្នាក់ឥណទាន ព័ត៌មានកន្លងមកត្រូវបានប្រើប្រាស់ ហើយទ្រព្យសកម្មហិរញ្ញវត្ថុត្រូវបានចាត់ទុកថា មានហានិភ័យ ឥណទានកើនឡើងគួរឱ្យកត់សម្គាល់ ប្រសិនបើទ្រព្យសកម្មហិរញ្ញវត្ថុបានលើសកាលកំណត់ទូទាត់សងតាមកិច្ចសន្យារយៈពេល 30 ថ្ងៃ សម្រាប់ទ្រព្យសកម្មហិរញ្ញវត្ថុរយៈពេលវែង (លើសកាលកំណត់ទូទាត់សងរយៈពេល 15 ថ្ងៃ សម្រាប់រយៈពេលខ្លី)។ បន្ថែមពីនេះក្រុមហ៊ុនរួម និងធនាគារអាចកំណត់ថា ហានិភ័យមួយបានបង្ហាញពីការកើនឡើងនៃហានិភ័យ ឥណទានគួរឱ្យកត់សម្គាល់ផ្អែកលើកត្តាគុណភាពជាក់លាក់ដោយប្រើការវិនិច្ឆ័យ ឥណទានជំនាញរបស់ខ្លួន ហើយប្រសិនបើអាចធ្វើបាន យកបទពិសោធន៍ពាក់ព័ន្ធដែលមានកន្លងមក ដែលបទពិសោធន៍នោះត្រូវបានចាត់ទុកថាជាការបង្ហាញពីការកើនឡើងបែបនេះ និងផលប៉ះពាល់ពីនោះមិនអាចឆ្លុះបញ្ចាំងយ៉ាងពេញលេញនៅក្នុងកត្តាបរិមាណរបស់វាទេ។

កំណត់សម្គាល់លើរបាយការណ៍ហិរញ្ញវត្ថុ និងដាច់ដោយឡែក

2. គោលនយោបាយគណនេយ្យជាសារវន្ត (តពីទំព័រមុន)

2.7 សង្ខេបនៃគោលនយោបាយគណនេយ្យជាសារវន្ត (តពីទំព័រមុន)

2.7.1 ទ្រព្យសកម្មហិរញ្ញវត្ថុ និងបំណុលហិរញ្ញវត្ថុ (តពីទំព័រមុន)

(vi) អ៊ីមតែរមិន (តពីទំព័រមុន)

ខ) ការវាស់វែងអ៊ីមតែរមិនលើការខាតបង់ឥណទានដែលរំពឹងទុក (តពីទំព័រមុន)

ការវាស់វែង ECL

ECL ត្រូវបានវាស់វែងដោយប្រើប្រាស់សមាសធាតុគឺ PD, LGD និង EAD។ ប៉ារ៉ាម៉ែត្រទាំងនេះត្រូវបានគេយកចេញពីគំរូស្ថិតិផ្ទៃក្នុងដែលត្រូវបានបង្កើតឡើង និងកែសម្រួលដើម្បីឆ្លុះបញ្ចាំងពីព័ត៌មានមានទៅអនាគតដូចដែលបានពិពណ៌នាខាងក្រោម។

PD 12ខែ និងមួយអាយុកាល តំណាងឱ្យប្រូបាប៊ីលីតេនៃពេលវេលាដែលរំពឹងទុក នៃការខកខានសងក្នុងរយៈពេល 12ខែបន្ទាប់ និងអាយុកាលដែលនៅសល់របស់ឧបករណ៍ហិរញ្ញវត្ថុរៀងៗខ្លួន ដោយផ្អែកលើលក្ខខណ្ឌដែលមានស្រាប់ នៅកាលបរិច្ឆេទរបាយការណ៍ និងលក្ខខណ្ឌសេដ្ឋកិច្ចនាពេលអនាគតដែលប៉ះពាល់ដល់ហានិភ័យ ឥណទាន។ LGD តំណាងឱ្យការខាតបង់ដែលរំពឹងទុក ប្រសិនបើព្រឹត្តិការណ៍មួយបានកើតឡើងក្នុងពេលវេលា ដែលបានកំណត់ ដោយគិតគូរពីការកាត់កងនៃទ្រព្យបញ្ចាំដែលជាតម្លៃរំពឹងទុកនៅពេលលក់ និងតម្លៃពេលវេលានៃសាច់ប្រាក់។ EAD តំណាងឱ្យការប៉ះពាល់នៅពេលឥណទានខូចដែលរំពឹងទុក ដោយគិតគូរពីការសងប្រាក់ដើម និងការប្រាក់ចាប់ពីកាលបរិច្ឆេទរបាយការណ៍ទៅនឹងព្រឹត្តិការណ៍នៃឥណទានខូច ជាមួយការដកបន្ថែម នៃឥណទានដែលរំពឹងទុក។ ECL 12ខែ គឺស្មើនឹងការបូកសរុបនៃការបញ្ចុះតម្លៃនៃ PD គុណនឹង LGD និង EAD សម្រាប់រយៈពេល 12 ខែបន្ទាប់។ Lifetime ECL ត្រូវបានគណនាដោយប្រើការបូកសរុបនៃការបញ្ចុះតម្លៃនៃ PD លើអាយុកាលនៅសល់គុណនឹង LGD និង EAD។ អត្រាបញ្ចុះតម្លៃដែលត្រូវបានប្រើក្នុងការវាស់វែង ECL គឺជាអត្រាការប្រាក់មានប្រសិទ្ធភាពដើមប្រហាក់ប្រហែល។

ព័ត៌មានមើលទៅអនាគត

ក្រុមហ៊ុនរួម និងធនាគារបានបង្កើតវិធីសាស្ត្រសម្រាប់អនុវត្តអថេរម៉ាក្រូសេដ្ឋកិច្ចឆ្ពោះទៅមុខ ("MEVs") ដែលមានស្ថេរភាពសេដ្ឋកិច្ច និងស្ថិតិឧស្សាហកម្មក្នុងការវាស់វែង ECL។ នេះពាក់ព័ន្ធនឹងការបញ្ចូល MEVs ទៅក្នុងការប៉ាន់ស្មានរបស់ PD និង LGD តាមរយៈការអនុវត្តនៃខ្នាតមួយ។ ដំណើរការនៃការបង្កើតខ្នាតទាក់ទងនឹងការអភិវឌ្ឍការជាប់ទាក់ទងគ្នានៃ MEVs ទៅនឹងអត្រានៃការមិនសងប្រាក់ និងអត្រានៃការប្រមូលបានមកវិញ សម្រាប់សំណុំផ្សេងៗនៃទ្រព្យសកម្មហិរញ្ញវត្ថុ ដោយផ្អែកលើការវិភាគទិន្នន័យក្នុងពេលកន្លងមក។ ការជាប់ទាក់ទងគ្នានេះត្រូវបានប្រើ ដើម្បីបង្កើតការព្យាករណ៍មានប្រសិទ្ធភាព (ដែលឆ្លុះបញ្ចាំងតាមរយៈ scalar) រវាង MEVs និង PD ក៏ដូចជា LGD ដោយគិតគូរពីការព្យាករណ៍របស់ MEVs។

MEVsដែលត្រូវបានបញ្ចូលក្នុងការពិចារណារួមមានប៉ុន្តែមិនមានកំណត់ចំពោះអត្រាកំណើនផលិតផលក្នុងស្រុកដុល និងការវិនិយោគ និងតម្រូវឱ្យមានការវាយតម្លៃទាំងនៅពេលបច្ចុប្បន្ន និងការព្យាករណ៍នៃបរិយាកាសសេដ្ឋកិច្ច។ ការព្យាករណ៍របស់ MEVs ត្រូវបានធ្វើឡើងដោយផ្អែកលើលទ្ធផលដែលទំនងបំផុត ("សេណារីយ៉ូសេដ្ឋកិច្ចមូលដ្ឋាន") និងភាពអំណោយផល ("ការតម្លើង") ក៏ដូចជា លទ្ធផលមិនអំណោយផល ("ធ្លាក់ចុះ") បើប្រៀបធៀបទៅនឹងសេណារីយ៉ូសេដ្ឋកិច្ចមូលដ្ឋាន។ សេណារីយ៉ូសេដ្ឋកិច្ចមូលដ្ឋានតំណាងឱ្យលទ្ធផលទំនងបំផុត ហើយស្របតាមព័ត៌មានដែលបានប្រើប្រាស់ដោយក្រុមហ៊ុនរួម និងធនាគារសម្រាប់គោលបំណងផ្សេងទៀត ដូចជាការរៀបចំថវិកា។

កំណត់សម្គាល់លើរបាយការណ៍ហិរញ្ញវត្ថុ និងដាច់ដោយឡែក

2. គោលនយោបាយគណនេយ្យសាធារណៈ (តំបន់ព័រមុន)

2.7 សង្ខេបនៃគោលនយោបាយគណនេយ្យសាធារណៈ (តំបន់ព័រមុន)

2.7.1 ទ្រព្យសកម្មហិរញ្ញវត្ថុ និងបំណុលហិរញ្ញវត្ថុ (តំបន់ព័រមុន)

(vi) អ៊ីមតែរមិន (តំបន់ព័រមុន)

ខ) ការវាស់វែងអ៊ីមតែរមិនលើការខាតបង់ឥណទានដែលរំពឹងទុក (តំបន់ព័រមុន)

ព័ត៌មានមើលទៅអនាគត (តំបន់ព័រមុន)

ការព្យាករណ៍ផ្អែកលើសេណារីយ៉ូសេដ្ឋកិច្ចនីមួយៗត្រូវបានអនុម័ត ដោយគណៈកម្មាធិការគ្រប់គ្រងទ្រព្យសម្បត្តិ និងបំណុលរបស់ធនាគារ ("ALCO") ហើយត្រូវបានផ្តល់ជូនក្នុងមួយឆ្នាំម្តង។ ទោះជាយ៉ាងណាក៏ដោយ ការព្យាករណ៍នឹងត្រូវបានពិនិត្យឡើងវិញ និងធ្វើបច្ចុប្បន្នភាព ប្រសិនបើស្ថានភាពសេដ្ឋកិច្ចមានការផ្លាស់ប្តូរគួរឱ្យកត់សម្គាល់។ ការថ្លឹងទម្ងន់សេណារីយ៉ូសម្រាប់សេណារីយ៉ូសេដ្ឋកិច្ចនីមួយៗក៏ត្រូវបានកំណត់តាមរយៈការវិភាគស្ថិតិ ដោយយោងទៅលើការព្យាករណ៍ពីខាងក្នុងនិងខាងក្រៅ។ ការថ្លឹងទម្ងន់លើ សេណារីយ៉ូសនឹងត្រូវបានប្រើ ដើម្បីទទួលបានប្រូបាប៊ីលីតេទម្ងន់នៃ scalar មួយ សម្រាប់សំណុំនីមួយៗ ដែលនឹងត្រូវបានប្រើដើម្បីកែតម្រូវ PD និង LGD នៃសំណុំតម្លៃនីមួយៗ។

តម្លៃយោងនៃទ្រព្យសកម្ម (ក្រៅពីឧបករណ៍បំណុលដែលបានវាស់វែងដោយ FVOCI) គឺត្រូវបានកាត់បន្ថយតាមរយៈការប្រើគណនីសំវិធានធន ហើយការខាតបង់ត្រូវបានទទួលស្គាល់នៅក្នុងរបាយការណ៍លទ្ធផលពេញលេញ។ ប្រសិនបើក្នុងឆ្នាំបន្តបន្ទាប់ ចំនួនការខាតបង់អ៊ីមតែរមិនដែលបានប៉ាន់ស្មានមានការកើនឡើងឬថយចុះ ដោយសារតែមានព្រឹត្តិការណ៍កើតឡើងបន្ទាប់ពីអ៊ីមតែរមិនត្រូវបានទទួលស្គាល់ ការខាតបង់អ៊ីមតែរមិនដែលបានទទួលស្គាល់ពីមុនត្រូវបានបន្ថែម ឬបន្ថយដោយការកែសម្រួលលើគណនីសំវិធានធននោះ។

ចំពោះកិច្ចសន្យាឥណទាន និងកិច្ចសន្យាធានាហិរញ្ញវត្ថុ សំវិធានធនបាត់បង់ត្រូវបានទទួលស្គាល់ថាជាសំវិធានធនសម្រាប់អ៊ីមតែរមិនលើកិច្ចសន្យាឥណទាននិងកិច្ចសន្យាធានាហិរញ្ញវត្ថុដែលត្រូវបានរាយការណ៍ក្រោម "ទ្រព្យសកម្មផ្សេងៗ" នៅក្នុងរបាយការណ៍ស្ថានភាពហិរញ្ញវត្ថុ។

គ) ការលុបចេញ

នៅពេលដែលឥណទានមិនអាចប្រមូលបាន ឥណទាននោះត្រូវបានលុបចោលច្រើននឹងសំវិធានធនដែលពាក់ព័ន្ធសម្រាប់ឥណទានអ៊ីមតែរមិន។ ឥណទានបែបនេះ ត្រូវបានលុបចោលបន្ទាប់ពីនីតិវិធីចាំបាច់នានាត្រូវបានបញ្ចប់ ហើយតម្លៃនៃការបាត់បង់ត្រូវបានកំណត់។ ការប្រមូលបានមកវិញនូវចំនួនទឹកប្រាក់ដែលបានលុបចោលពីមុន ត្រូវបានទទួលស្គាល់នៅក្នុងរបាយការណ៍លទ្ធផលពេញលេញ។

2.7.2 សាច់ប្រាក់ និងសាច់ប្រាក់សមមូល

សម្រាប់គោលបំណងនៃរបាយការណ៍លំហូរសាច់ប្រាក់ សាច់ប្រាក់ និងសាច់ប្រាក់សមមូលមានដូចជា សាច់ប្រាក់ប្រាក់បញ្ញើជាមួយធនាគារផ្សេងៗទៀត និងការវិនិយោគសាច់ប្រាក់ងាយស្រួលមានរយៈពេលខ្លី ជាមួយនឹងអាយុកាលកំណត់ដើមតិចជាងកៅសិបថ្ងៃ ហើយអាចបំប្លែងទៅជាបរិមាណសាច់ប្រាក់បានកំណត់។

កំណត់សម្គាល់លើរបាយការណ៍ហិរញ្ញវត្ថុ និងជាប់ដោយឡែក

2. គោលនយោបាយគណនេយ្យសំខាន់ៗ (តពីទំព័រមុន)

2.7 សង្ខេបនៃគោលនយោបាយគណនេយ្យសំខាន់ៗ (តពីទំព័រមុន)

2.7.3 មូលធន

ភាគហ៊ុនធម្មតាត្រូវបានចាត់ថ្នាក់ជាមូលធន។ ការចំណាយបន្ថែមដែលទាក់ទងដោយផ្ទាល់ទៅនឹងការចេញផ្សាយប័ណ្ណភាគហ៊ុនត្រូវទទួលស្គាល់ជាមូលធន ដោយកាត់ចេញពីចំណូលនៃការលក់ភាគហ៊ុន។ ការចែកចាយដល់អ្នកកាន់កាប់ឧបករណ៍ហិរញ្ញវត្ថុ ដែលត្រូវបានចាត់ថ្នាក់ជាឧបករណ៍មូលធនត្រូវបានគិតថ្លៃដោយផ្ទាល់ទៅមូលធន។

2.7.4 ទុនបម្រុងមិនអាចចែកបាន និងទុនបម្រុងតាមបទប្បញ្ញត្តិ

ទុនបម្រុងតាមបទប្បញ្ញត្តិត្រូវបានបង្កើតឡើង សម្រាប់ភាពខុសគ្នារវាងការផ្តល់សំវិធានធនសម្រាប់ការខាតបង់ឥណទានរំពឹងទុក ដែលបានកំណត់ក្នុងការអនុលោមតាម CIFRS 9 ឧបករណ៍ហិរញ្ញវត្ថុ និងសំវិធានធនតាមបទប្បញ្ញត្តិដោយអនុលោមតាមប្រកាសរបស់ធនាគារជាតិនៃកម្ពុជា លេខ ធ7-017-344 ចុះថ្ងៃទី1 ខែធ្នូ ឆ្នាំ2017 និងសារាចរណែនាំលេខ ធ7-018-001 ចុះថ្ងៃទី16 ខែកុម្ភៈ ឆ្នាំ2018 ស្តីពីការចាត់ថ្នាក់ហានិភ័យឥណទាន និងសំវិធានធនសម្រាប់ធនាគារនិងគ្រឹះស្ថានហិរញ្ញវត្ថុ។ ធនាគារត្រូវប្រៀបធៀបសំវិធានធនតាមបទប្បញ្ញត្តិ ដែលបានគណនាដោយអនុលោមតាមប្រកាសទៅនឹងសំវិធានធនដែលបានគណនាដោយអនុលោមតាម CIFRS 9 ហើយ៖

- (i) ក្នុងករណី សំវិធានធនតាមបទប្បញ្ញត្តិដែលបានគណនាទាបជាងសំវិធានធនដែលបានគណនាដោយអនុលោមតាម CIFRS 9 ធនាគារត្រូវកាត់ត្រាសំវិធានធនដែលបានគណនាផ្អែកតាម CIFRS 9 និង
- (ii) ក្នុងករណី សំវិធានធនតាមបទប្បញ្ញត្តិដែលបានគណនាខ្ពស់ជាងសំវិធានធនដែលបានគណនាដោយអនុលោមតាម CIFRS 9 ធនាគារត្រូវកាត់ត្រាសំវិធានធនដែលបានគណនាផ្អែកតាម CIFRS 9 ហើយផ្ទេរលម្អៀងនោះពីប្រាក់ចំណូលដែលបានរក្សាទុក ឬគណនីខាតបង់បង្ក ចូលទៅក្នុងគណនីទុនបម្រុងបទប្បញ្ញត្តិក្នុងផ្នែកមូលធននៃរបាយការណ៍ស្ថានភាពហិរញ្ញវត្ថុ។

ប្រកាសស្តីពីការធ្វើសំវិធានធនតាមបទប្បញ្ញត្តិ តម្រូវឱ្យធនាគារ និងគ្រឹះស្ថានហិរញ្ញវត្ថុចាត់ថ្នាក់សំរៀតឥណទានជាប្រាំថ្នាក់ និងផ្តល់សំវិធានធនតាមបទប្បញ្ញត្តិទូទៅ និងជាក់លាក់ដោយផ្អែកលើចំណាត់ថ្នាក់ឥណទានដូចខាងក្រោម៖

ចំណាត់ថ្នាក់	ចំនួនថ្ងៃលើសកាលកំណត់	អត្រាសំវិធានធន
ស្តង់ដារ	0 ទៅ 14 ថ្ងៃ (រយៈពេលខ្លី)	1%
	0 ទៅ 29 ថ្ងៃ (រយៈពេលវែង)	
ឃ្នាំមើល	15 ថ្ងៃ ទៅ 30 ថ្ងៃ (រយៈពេលខ្លី)	3%
	30 ថ្ងៃ ទៅ 89 ថ្ងៃ (រយៈពេលវែង)	
ក្រោមស្តង់ដារ	31 ថ្ងៃ ទៅ 60 ថ្ងៃ (រយៈពេលខ្លី)	20%
	90 ថ្ងៃ ទៅ 179 ថ្ងៃ (រយៈពេលវែង)	
សង្ស័យ	61 ថ្ងៃ ទៅ 90 ថ្ងៃ (រយៈពេលខ្លី)	50%
	180 ថ្ងៃ ទៅ 359 ថ្ងៃ (រយៈពេលវែង)	
បាត់បង់	ចាប់ពី 91 ថ្ងៃ (រយៈពេលខ្លី)	100%
	360 ថ្ងៃ ឬលើសពីនេះ (រយៈពេលវែង)	

កំណត់សម្គាល់លើរបាយការណ៍ហិរញ្ញវត្ថុ និងដាច់ដោយឡែក

2. គោលនយោបាយគណនេយ្យសាធារណៈ (តពីទំព័រមុន)

2.7 សង្ខេបនៃគោលនយោបាយគណនេយ្យសាធារណៈ (តពីទំព័រមុន)

2.7.4 ទុនបម្រុងមិនអាចបែងចែកបាន និងទុនបម្រុងតាមបទប្បញ្ញត្តិ (តពីទំព័រមុន)

ក្នុងខែធ្នូ ឆ្នាំ២០២១ ធនាគារជាតិនៃកម្ពុជាបានចេញសារាចរណែនាំលេខ ធ៧-០២១-២៣១ ដើម្បីផ្តល់នូវការណែនាំបន្ថែមទៅធនាគារ និងគ្រឹះស្ថានហិរញ្ញវត្ថុក្នុងការធ្វើចំណាត់ថ្នាក់លើឥណទាន ដែលបានធ្វើការរៀបចំឡើងវិញគិតត្រឹមថ្ងៃទី៣១ ខែធ្នូ ឆ្នាំ២០២១ ហើយផ្តល់សំវិធានធនតាមបទប្បញ្ញត្តិ។ សារាចរណែនាំនេះតម្រូវឱ្យធនាគារ និងគ្រឹះស្ថានហិរញ្ញវត្ថុធ្វើចំណាត់ថ្នាក់ចំពោះឥណទានរៀបចំឡើងវិញដូចតទៅ៖

- ឃ្លាំមើល - បើសិនឥណទានដែលរៀបចំឡើងវិញមាន ស្ថានភាព "ល្អ" ឬ "ឥណទានដំណើរការ"
- ក្រោមស្តង់ដារ - បើសិនជាឥណទានដែលរៀបចំឡើងវិញលើកទីមួយ ហើយនឹងត្រូវការធ្វើការរៀបចំឡើងវិញបន្ថែមទៀត
- សង្ស័យ - បើសិនជាឥណទានដែលរៀបចំឡើងវិញលើកទីពីរ ហើយនឹងត្រូវការធ្វើការរៀបចំឡើងវិញបន្ថែមទៀត
- បាត់បង់ - បើសិនឥណទានដែលរៀបចំឡើងវិញមាន ស្ថានភាព "មិនល្អ" ឬ "ឥណទានមិនដំណើរការ"

ឥណទានដែលបានរៀបចំឡើងវិញត្រូវបានធ្វើចំណាត់ថ្នាក់ដោយអនុលោមតាមរយៈពេលវាយតម្លៃនិងរយៈពេលថែទាំព្រមទាំងការណែនាំផ្សេងៗដែលបានចេញផ្សាយក្រោមសារាចរណែនាំនេះ និងបានផ្តល់ សំវិធានធនតាមបទប្បញ្ញត្តិដែលពាក់ព័ន្ធ។

2.7.5 ប្រាក់បញ្ញើ និងប្រាក់តម្កល់នៅធនាគារ

ការដាក់ប្រាក់បញ្ញើ និងប្រាក់តម្កល់នៅធនាគារត្រូវបានកត់ត្រាតាមតម្លៃដើមដកនឹងអ៊ីមតែរមិនសម្រាប់ចំនួនមិនអាចប្រមូលបាន។

2.7.6 ឥណទាន និងបុរេប្រទាន

ឥណទាន និងបុរេប្រទាន ដែលមានក្នុងរបាយការណ៍ស្ថានភាពហិរញ្ញវត្ថុត្រូវបានវាស់វែងដោយតម្លៃរំលស់។ ដំបូងឥណទាន និងបុរេប្រទានត្រូវបានវាស់វែងតាមតម្លៃសមស្រប បូកនឹងចំណាយប្រតិបត្តិការបន្ថែមផ្ទាល់ ហើយក្រោយមក គិតជាតម្លៃរំលស់ដោយប្រើវិធីសាស្ត្រអត្រាការប្រាក់មានប្រសិទ្ធភាព។

2.7.7 ក្រុមហ៊ុនបុត្រសម្ព័ន្ធ

ក្រុមហ៊ុនបុត្រសម្ព័ន្ធ គឺជាអង្គការដែលធនាគារមានសមត្ថភាពគ្រប់គ្រងគោលនយោបាយហិរញ្ញវត្ថុ និងប្រតិបត្តិការដើម្បីទទួលបានអត្ថប្រយោជន៍ពីសកម្មភាពរបស់ពួកគេ។ អាទិភាព និងឥទ្ធិពលនៃសិទ្ធិបោះឆ្នោតដែលមានសក្តានុពលដែលបច្ចុប្បន្នអាចអនុវត្តបាន ឬផ្លាស់ប្តូរត្រូវបានពិចារណានៅពេលវាយតម្លៃថាតើធនាគារមានអំណាចបែបនេះលើអង្គការផ្សេងទៀតដែរឬទេ។

នៅក្នុងរបាយការណ៍ហិរញ្ញវត្ថុរបស់ធនាគារ ការវិនិយោគក្នុងក្រុមហ៊ុនបុត្រសម្ព័ន្ធ ត្រូវបានកត់ត្រា តាមតម្លៃដើមដកអ៊ីមតែរមិនលើការខាតបង់។ ចំពោះការលក់លើការវិនិយោគ ភាពខុសគ្នារវាងចំណូលពីការលក់សុទ្ធទៅនឹងតម្លៃយោង ត្រូវបានបញ្ចូលទៅក្នុងរបាយការណ៍លទ្ធផលពេញលេញ។

កំណត់សម្គាល់លើរបាយការណ៍ហិរញ្ញវត្ថុរួម និងជាប់ដោយឡែក

2. គោលនយោបាយគណនេយ្យជាសារវន្ត (តពីទំព័រមុន)

2.7 សង្ខេបនៃគោលនយោបាយគណនេយ្យជាសារវន្ត (តពីទំព័រមុន)

2.7.8 ការរួមបញ្ចូលអាជីវកម្ម

ការរួមបញ្ចូលអាជីវកម្មត្រូវបានរាប់បញ្ចូលដោយប្រើវិធីសាស្ត្រទិញ។ ថ្លៃដើមនៃការទិញត្រូវបានវាស់វែងជាការបូកសរុបនៃតម្លៃតបស្នងដែលបានផ្ទេរ វាស់វែងនៅកាលបរិច្ឆេទនៃការទិញជាតម្លៃសមស្រប និងចំនួនទឹកប្រាក់របស់ភាគកម្មអប្បបរមាដែលមានក្នុងក្រុមហ៊ុនបុត្រសម្ព័ន្ធ។ សម្រាប់ការរួមបញ្ចូលអាជីវកម្មនីមួយៗ ក្រុមហ៊ុនរួមត្រូវជ្រើសរើសថាតើត្រូវវាស់វែងភាគកម្មអប្បបរមា ដែលមានក្នុងក្រុមហ៊ុនបុត្រសម្ព័ន្ធតាមតម្លៃសមស្រប ឬតាមចំណែកសមាមាត្រនៃទ្រព្យសកម្មសុទ្ធដែលអាចកំណត់អត្តសញ្ញាណបាន។ ការចំណាយពីការទិញដែលបានកើតឡើង ត្រូវបានកត់ជាចំណាយហើយរាប់បញ្ចូលទៅក្នុងចំណាយរដ្ឋបាល។ នៅពេលក្រុមហ៊ុនរួមទិញអាជីវកម្មមួយ ក្រុមហ៊ុនរួមវាយតម្លៃទ្រព្យសកម្ម និងបំណុលហិរញ្ញវត្ថុ ដែលត្រូវបានសន្មតសម្រាប់ការធ្វើចំណាត់ថ្នាក់ និងការរចនាសមស្របតាមលក្ខខណ្ឌកិច្ចសន្យាស្ថានភាពសេដ្ឋកិច្ច និងលក្ខខណ្ឌពាក់ព័ន្ធគិតត្រឹមកាលបរិច្ឆេទទិញ។ ក្នុងនោះក៏មានរួមបញ្ចូលទាំងការបំបែកនៃនិស្សន្ទដែលបានបង្កប់នៅក្នុងកិច្ចសន្យាគោលរបស់ក្រុមហ៊ុនបុត្រសម្ព័ន្ធផងដែរ។

2.7.9 ទ្រព្យ និងបរិក្ខារ

(i) ការទទួលស្គាល់ និងការវាស់វែង

ទ្រព្យ និងបរិក្ខារទាំងអស់ ត្រូវបានវាស់តាមតម្លៃដើមដករំលស់បង្ករ និងការខាតបង់អ៊ីមតែរមិនបង្ករដែលមាន។ ថ្លៃដើមរួមបញ្ចូលការចំណាយ ដែលកើតចេញដោយផ្ទាល់ពីការទិញទ្រព្យសកម្ម និងការចំណាយផ្សេងៗទៀតដែលកើតចេញដោយផ្ទាល់ ដើម្បីធ្វើឱ្យទ្រព្យសកម្មមានលក្ខណៈដំណើរការបានតាមការប្រើប្រាស់ដែលបានគ្រោងទុក។ ការចំណាយលើទ្រព្យសកម្មដែលបង្កើតដោយខ្លួនឯង រួមបញ្ចូលទាំងថ្លៃដើមនៃវត្ថុធាតុដើម និងកម្លាំងពលកម្មផ្ទាល់ផងដែរ។ ការទិញកម្មវិធីដែលជាផ្នែកមួយសំខាន់ចំពោះមុខងារ និងទាក់ទងជាមួយបរិក្ខារមួយត្រូវបានចុះបញ្ជីជាផ្នែកនៃបរិក្ខារនោះ។ នៅពេលផ្នែកសំខាន់ៗនៃទ្រព្យ និងបរិក្ខារមានអាយុកាលប្រើប្រាស់ផ្សេងៗគ្នា ផ្នែកទាំងនោះត្រូវបានចាត់ទុកជាទ្រព្យ ដាច់ដោយឡែកពីគ្នា (សមាសធាតុសំខាន់ៗ) នៃទ្រព្យ និងបរិក្ខារ។

ចំណេញ ឬខាតលើការលក់ទ្រព្យ និងបរិក្ខារ ត្រូវបានកំណត់តាមរយៈការប្រៀបធៀបផលចំណេញពីការលក់ជាមួយនឹងតម្លៃយោងនៃទ្រព្យ និងបរិក្ខារ ហើយត្រូវបានទទួលស្គាល់ក្នុងរបាយការណ៍លទ្ធផលពេញលេញ។

(ii) ការចំណាយបន្តបន្ទាប់

ការចំណាយក្នុងការប្តូរសមាសធាតុនៃទ្រព្យ និងបរិក្ខារត្រូវបានទទួលស្គាល់ទៅក្នុងតម្លៃយោងនៃទ្រព្យសកម្មនោះប្រសិនបើការចំណាយនោះអាចរំពឹងថា អត្ថប្រយោជន៍សេដ្ឋកិច្ចនាពេលអនាគតក្នុងសមាសធាតុនោះនឹងហូរចូលក្រុមហ៊ុនរួម និងធនាគារ ហើយថ្លៃដើមនៃការចំណាយនោះអាចត្រូវបានវាស់វែងប្រកបដោយភាពជឿទុកចិត្តបាន។ តម្លៃយោងរបស់សមាសធាតុដែលបានប្តូរចេញ ត្រូវបានឈប់ទទួលស្គាល់នៅក្នុងរបាយការណ៍លទ្ធផលពេញលេញ។ ការចំណាយលើការប្រើប្រាស់ប្រចាំថ្ងៃនៃទ្រព្យ និងបរិក្ខារត្រូវបានទទួលស្គាល់នៅក្នុងរបាយការណ៍លទ្ធផលពេញលេញនៅពេលកើតឡើង។

កំណត់សម្គាល់លើរបាយការណ៍ហិរញ្ញវត្ថុ និងជាប់ដោយឡែក

2. គោលនយោបាយគណនេយ្យសាធារណៈ (តពីទំព័រមុន)

2.7 សង្ខេបនៃគោលនយោបាយគណនេយ្យសាធារណៈ (តពីទំព័រមុន)

2.7.9 ទ្រព្យ និងបរិក្ខារ (តពីទំព័រមុន)

(iii) ការរំលស់

ការរំលស់ ត្រូវបានទទួលស្គាល់ថាជាការចំណាយនៅក្នុងរបាយការណ៍លទ្ធផលពេញលេញតាមអាយុកាលអាចប្រើប្រាស់បានដែលបានប៉ាន់ប្រមាណតាមសមាសធាតុនីមួយៗ នៃធាតុរបស់ទ្រព្យ និងបរិក្ខារមួយ។

ការរំលស់ត្រូវបានទទួលស្គាល់ចាប់ពីកាលបរិច្ឆេទដែលទ្រព្យ និងបរិក្ខារត្រូវបានតំឡើង និងត្រៀមរួចរាល់សម្រាប់ប្រើប្រាស់ ឬចំពោះទ្រព្យសកម្មដែលបានសាងសង់ផ្ទាល់ខ្លួន ចាប់ពីកាលបរិច្ឆេទដែលទ្រព្យសកម្មនោះត្រូវបានបញ្ចប់ការសាងសង់ និងត្រៀមរួចរាល់សម្រាប់ប្រើប្រាស់។

សំណង់ដែលកំពុងសាងសង់មិនត្រូវបានរំលស់ឡើយ។ ការរំលស់លើទ្រព្យ និងបរិក្ខារលើកលែងតែអគារត្រូវបានគិតជាចំណាយក្នុងរបាយការណ៍លទ្ធផលពេញលេញដោយផ្អែកលើមូលដ្ឋានតម្លៃធ្លាក់ចុះក្នុងអត្រាដូចខាងក្រោម៖

	<u>អត្រា</u>
ការកែលម្អអគារជួល	20%
គ្រឿងសង្ហារឹម គ្រឿងបំពាក់ និងបរិក្ខារ	25%
ឧបករណ៍ព័ត៌មានវិទ្យា	50%
យានយន្ត	25%

អគារត្រូវបានធ្វើរំលស់តាមវិធីសាស្ត្ររំលស់ថេរតាមអត្រា 5% ក្នុងមួយឆ្នាំ។

វិធីសាស្ត្រធ្វើរំលស់អាយុកាលប្រើប្រាស់ និងតម្លៃសំណល់ត្រូវបានវាយតម្លៃនៅចុងបញ្ចប់នៃកាលបរិច្ឆេទរបាយការណ៍ ហើយការកែសម្រួលនឹងត្រូវធ្វើឡើងនៅពេលមានការផ្លាស់ប្តូរការប៉ាន់ស្មានពីមុន និងលំនាំរំពឹងទុកនៃការប្រើប្រាស់ផលចំណេញសេដ្ឋកិច្ចនាពេលអនាគត ដែលបានបញ្ចូលនៅក្នុងទ្រព្យ និងបរិក្ខារ។

2.7.10 ទ្រព្យសកម្មអរូបី

ទ្រព្យសកម្មអរូបីរួមមាន អាជ្ញាប័ណ្ណកម្មវិធីកុំព្យូទ័រដែលទទួលបាន និងថ្លៃដើមដែលទាក់ទង ត្រូវបានកត់ត្រាតាមថ្លៃដើមដករំលស់បង្ក និងការខាតបង់អ៊ីមតែមិន។ ចំណាយអាជ្ញាប័ណ្ណកម្មវិធីកុំព្យូទ័រដែលទទួលបានត្រូវបានធ្វើមូលធនកម្មនៅពេលវាកើតឡើងដោយផ្ទាល់ដើម្បីធ្វើឱ្យកុំព្យូទ័រនោះអាចដំណើរការបានតាមគម្រោងកំណត់របស់គណៈគ្រប់គ្រង។

ទ្រព្យសកម្មអរូបីត្រូវបានធ្វើរំលស់តាមវិធីសាស្ត្ររំលស់ថេរក្នុងអត្រា 10% ក្នុងមួយឆ្នាំ។

ការចំណាយទាក់ទងនឹងការថែរក្សាកម្មវិធីកុំព្យូទ័រ ត្រូវបានទទួលស្គាល់ថាជាការចំណាយនៅពេលកើតឡើង។

2.7.11 ភតិសន្យា

នៅពេលចាប់ផ្តើមកិច្ចសន្យាក្រុមហ៊ុនរួមនិងធនាគារវាយតម្លៃថាតើកិច្ចសន្យាគឺជាឬមានការជួល។ កិច្ចសន្យាដែលជាឬមានការជួល ប្រសិនបើកិច្ចសន្យានោះមានបញ្ជាក់ពីសិទ្ធិគ្រប់គ្រងលើការប្រើប្រាស់ទ្រព្យសកម្មមួយដែលបានកំណត់ក្នុងរយៈពេលកំណត់មួយដើម្បីទូទាត់ជាមួយតម្លៃតបស្នង។

កំណត់សម្គាល់លើរបាយការណ៍ហិរញ្ញវត្ថុរួម និងជាប់ដោយឡែក

2. គោលនយោបាយគណនេយ្យជាសារវន្ត (តពីទំព័រមុន)

2.7 សង្ខេបនៃគោលនយោបាយគណនេយ្យជាសារវន្ត (តពីទំព័រមុន)

2.7.11 ភតិសន្យា (តពីទំព័រមុន)

ដើម្បីវាយតម្លៃ ថាតើកិច្ចសន្យាមានបញ្ជាក់ពីសិទ្ធិគ្រប់គ្រងលើការប្រើប្រាស់ទ្រព្យសកម្មដែលបានកំណត់ ក្រុមហ៊ុនរួម និងធនាគារវាយតម្លៃថាតើ៖

- កិច្ចសន្យាពាក់ព័ន្ធនឹងការប្រើប្រាស់ទ្រព្យដែលបានកំណត់ នេះអាចត្រូវបានបញ្ជាក់ដោយផ្ទាល់ ឬដោយប្រយោល ហើយគួរតែមានបញ្ជាក់ជាលក្ខណៈរូបវន្ត ឬតំណាងឱ្យទំហំទាំងអស់នៃទ្រព្យសកម្មដែលមានបញ្ជាក់ជាលក្ខណៈរូបវន្ត។ ប្រសិនបើអ្នកផ្គត់ផ្គង់មានសិទ្ធិជំនួសក្នុងរយៈពេលណាមួយក្នុងអំឡុងពេលប្រើប្រាស់ នោះទ្រព្យសកម្មមិនត្រូវបានកំណត់បានទេ
- ក្រុមហ៊ុនរួម និងធនាគារមានសិទ្ធិទទួលបានអត្ថប្រយោជន៍សេដ្ឋកិច្ចយ៉ាងច្រើនពីការប្រើប្រាស់ទ្រព្យក្នុងអំឡុងពេលប្រើប្រាស់ និង
- ក្រុមហ៊ុនរួម និងធនាគារមានសិទ្ធិក្នុងការប្រើប្រាស់ទ្រព្យសកម្មដោយផ្ទាល់។ ក្រុមហ៊ុនរួម និងធនាគារមានសិទ្ធិនេះនៅពេល ដែលខ្លួនមានសិទ្ធិធ្វើការសម្រេចចិត្តដែលពាក់ព័ន្ធបំផុតក្នុងការផ្លាស់ប្តូររបៀប និងគោលបំណងសម្រាប់ប្រើប្រាស់ទ្រព្យសកម្មនេះ។ ក្នុងករណីដែលការសម្រេចចិត្តទាំងអស់អំពីរបៀបប្រើប្រាស់ទ្រព្យសកម្មត្រូវបានកំណត់ទុកជាមុន ក្រុមហ៊ុនរួម និងធនាគារ៖
 - មានសិទ្ធិធ្វើប្រតិបត្តិការលើទ្រព្យសកម្ម ឬ
 - មានសិទ្ធិចនាទ្រព្យសកម្មតាមរបៀបដែលកំណត់ទុកជាមុននូវរបៀប និងគោលបំណងដែលនឹងត្រូវប្រើប្រាស់។

សម្រាប់ការជួលដី និងអគារដែលខ្លួនជាអ្នកជួល ក្រុមហ៊ុនរួម និងធនាគារបានជ្រើសរើសការមិនបំបែកសមាសធាតុមិនមែនជាការជួល ហើយត្រូវរាប់បញ្ចូលសមាសធាតុជាការជួល និងមិនមែនជាការជួលជាសមាសធាតុនៃការជួលតែមួយ។

ភតិសន្យាដែលក្រុមហ៊ុនរួម និងធនាគារជាអ្នកជួល

ក្រុមហ៊ុនរួម និងធនាគារទទួលស្គាល់នូវសិទ្ធិប្រើប្រាស់លើទ្រព្យសកម្ម និងបំណុលភតិសន្យានាកាលបរិច្ឆេទចាប់ផ្តើមជួល។ សិទ្ធិប្រើប្រាស់លើទ្រព្យសកម្មត្រូវបានវាស់វែងដំបូងតាមច្រើនដើម ដែលរួមមានចំនួនទឹកប្រាក់នៃបំណុលភតិសន្យាដំបូង ដែលត្រូវបានកែតម្រូវជាមួយការទូទាត់ភតិសន្យាដែលបានធ្វើឡើងនៅ ឬមុនកាលបរិច្ឆេទចាប់ផ្តើមបូករួមនឹងចំណាយពាក់ព័ន្ធដំបូងដែលបានកើតឡើង និងការប៉ាន់ប្រមាណនៃចំណាយដើម្បីរុះរើ និងដកចេញទ្រព្យសកម្មនោះ ឬដើម្បីស្តារឡើងវិញនូវទ្រព្យសកម្មនោះ ឬទីតាំងរបស់ទ្រព្យនោះ ដកនឹងផលប្រយោជន៍ពីការជួលណាដែលទទួលបាន។

សិទ្ធិនៃការប្រើប្រាស់ទ្រព្យសកម្ម ត្រូវបានរំលស់ជាបន្តបន្ទាប់ដោយប្រើវិធីសាស្ត្ររំលស់ថេរចាប់ពីកាលបរិច្ឆេទចាប់ផ្តើមរហូតដល់ចុងបញ្ចប់នៃរយៈពេលជួល។ បន្ថែមពីនេះទៀតសិទ្ធិលើការ ប្រើប្រាស់ទ្រព្យសកម្ម ត្រូវបានកាត់បន្ថយជាទៀងទាត់ដោយការខាតបង់អីមកែរមិន ប្រសិនបើមាន ហើយត្រូវបានកែតម្រូវតាមការវាស់វែងជាក់លាក់ម្តងទៀតនៃបំណុលភតិសន្យា។

បំណុលភតិសន្យា ត្រូវបានវាស់វែងដំបូងតាមតម្លៃបច្ចុប្បន្ននៃការទូទាត់ភតិសន្យាទាំងអស់ ដែលមិនបានបង់នៅកាលបរិច្ឆេទចាប់ផ្តើម ដោយបានបញ្ចុះតម្លៃតាមអត្រាប្រាក់កម្ចីកើនឡើងរបស់ខ្លួន។

កំណត់សម្គាល់លើរបាយការណ៍ហិរញ្ញវត្ថុ និងដាច់ដោយឡែក

2. គោលនយោបាយគណនេយ្យសាធារណៈ (តពីទំព័រមុន)

2.7 សង្ខេបនៃគោលនយោបាយគណនេយ្យសាធារណៈ (តពីទំព័រមុន)

2.7.11 ភតិសន្យា (តពីទំព័រមុន)

ភតិសន្យាដែលក្រុមហ៊ុនរួម និងធនាគារជាអ្នកជួល (តពីទំព័រមុន)

ការទូទាត់ភតិសន្យាដែលមាននៅក្នុងការវាស់វែង នៃបំណុលភតិសន្យារួមមាន៖

- ការទូទាត់ថេរ រួមទាំងការទូទាត់ជាប្រចាំប្រចាំថ្ងៃ
- ការទូទាត់ភតិសន្យា ដែលស្ថិតនៅក្នុងជម្រើសនៃការបន្ត ប្រសិនបើក្រុមហ៊ុនរួម និងធនាគារមានភាពប្រាកដក្នុងការអនុវត្តជម្រើសនៃការបន្តនេះ។

បំណុលភតិសន្យា ត្រូវបានវាស់វែងតាមចំណាយរំលស់ដោយប្រើវិធីសាស្ត្រការប្រាក់ប្រសិទ្ធភាព។ បំណុលនេះត្រូវបានវាស់វែងឡើងវិញនៅពេលមានការផ្លាស់ប្តូររយៈពេលជួល ឬការផ្លាស់ប្តូរការ ទូទាត់ ភតិសន្យានាពេលអនាគត។

នៅពេលដែលបំណុលភតិសន្យាត្រូវបានកែប្រែឡើងវិញតាមវិធីនេះ ការកែតម្រូវឱ្យត្រូវគ្នាត្រូវបានធ្វើឡើងចំពោះតម្លៃយោងរបស់សិទ្ធិក្នុងការប្រើប្រាស់ទ្រព្យសកម្មត្រូវបានកាត់ក្នុងរបាយការណ៍លទ្ធផលពេញលេញប្រសិនបើតម្លៃយោងរបស់សិទ្ធិក្នុងការប្រើប្រាស់ទ្រព្យសកម្មត្រូវបានកាត់បន្ថយដល់សូន្យ។

ភតិសន្យារយៈពេលខ្លី និងភតិសន្យានៃទ្រព្យសកម្មមានតម្លៃទាប

ក្រុមហ៊ុនរួម និងធនាគារបានជ្រើសរើសមិនទទួលស្គាល់សិទ្ធិក្នុងការប្រើប្រាស់ទ្រព្យសកម្ម និងបំណុលជួលសម្រាប់ភតិសន្យារយៈពេលខ្លី ដែលមានរយៈពេលជួល 12ខែ ឬតិចជាងនេះ និងភតិសន្យានៃទ្រព្យសកម្មមានតម្លៃទាប។ ក្រុមហ៊ុនរួម និងធនាគារទទួលស្គាល់ការទូទាត់ភតិសន្យាដែលទាក់ទងនឹងភតិសន្យាទាំងនេះជាការចំណាយផ្អែកលើមូលដ្ឋានថេរតាមរយៈពេលជួល។

2.7.12 សំវិធានធន

សំវិធានធនត្រូវបានទទួលស្គាល់នៅក្នុងរបាយការណ៍ហិរញ្ញវត្ថុ នៅពេលដែលក្រុមហ៊ុនរួម និងធនាគារមានភាពពិតប្រាកដ ឬតាមការសន្មតដែលជាលទ្ធផលនៃព្រឹត្តិការណ៍កន្លងមក ហើយវាអាចទៅរួចដែលថាលំហូរចេញនៃអត្ថប្រយោជន៍សេដ្ឋកិច្ច នឹងត្រូវការដើម្បីដោះស្រាយភាពពិតប្រាកដនោះ។ ប្រសិនបើលំហូរចេញនៃទឹកប្រាក់មានភាពជាសារវន្ត សំវិធានធនត្រូវបានកំណត់ដោយការធ្វើអប្បបរមាលំហូរសាច់ប្រាក់នាពេលអនាគតដែលរំពឹងទុកក្នុងអត្រាមុនពន្ធ ដែលឆ្លុះបញ្ចាំងពីការវាយតម្លៃលើទិដ្ឋភាពបច្ចុប្បន្ន នៃតម្លៃពេលវេលានៃទឹកប្រាក់ និងនៅពេលដែលសមស្រប ហានិភ័យជាក់លាក់ចំពោះបំណុលនោះ។ អប្បបរមាត្រឡប់មកវិញត្រូវបានទទួលស្គាល់ថាជាចំណាយហិរញ្ញវត្ថុ។

2.7.13 ចំណូល និងចំណាយការប្រាក់

អត្រាការប្រាក់មានប្រសិទ្ធភាព

ចំណូល និងចំណាយការប្រាក់ បានទទួលស្គាល់ក្នុងរបាយការណ៍លទ្ធផលពេញលេញ ដោយប្រើវិធីសាស្ត្រអត្រាការប្រាក់មានប្រសិទ្ធភាព។ "អត្រាការប្រាក់មានប្រសិទ្ធភាព" គឺជាអត្រាដែលបញ្ចុះតម្លៃយ៉ាងជាក់លាក់ដោយប៉ាន់ស្មានការទូទាត់សាច់ប្រាក់នាពេលអនាគត ឬ វិក្កយបត្រតាមអាយុកាលរំពឹងទុករបស់ឧបករណ៍ហិរញ្ញវត្ថុទៅនឹង៖

កំណត់សម្គាល់លើរបាយការណ៍ហិរញ្ញវត្ថុរួម និងជាប់ដោយឡែក

2. គោលនយោបាយគណនេយ្យជាសារវន្ត (តពីទំព័រមុន)

2.7 សង្ខេបនៃគោលនយោបាយគណនេយ្យជាសារវន្ត (តពីទំព័រមុន)

2.7.13 ចំណូល និងចំណាយការប្រាក់

អត្រាការប្រាក់មានប្រសិទ្ធភាព (តពីទំព័រមុន)

- តម្លៃយោងដុលនៃទ្រព្យសកម្មហិរញ្ញវត្ថុ ឬ
- តម្លៃរំលស់នៃបំណុលហិរញ្ញវត្ថុ។

នៅពេលគណនាអត្រាការប្រាក់មានប្រសិទ្ធភាពសម្រាប់ឧបករណ៍ហិរញ្ញវត្ថុ ក្រៅពីទ្រព្យសកម្មដែលបានទិញ ឬមានប្រភពដើមជាឥណទានអ៊ីមតែរមិន ធនាគារប៉ាន់ស្មានលំហូរសាច់ប្រាក់នាពេលអនាគតរាប់បញ្ចូលរយៈពេលកិច្ចសន្យាទាំងអស់របស់ឧបករណ៍ហិរញ្ញវត្ថុ ប៉ុន្តែមិនគិត ECL ។ សម្រាប់ទ្រព្យសកម្មហិរញ្ញវត្ថុដែលបានទិញ ឬមានប្រភពដើមជាអ៊ីមតែរមិននៃឥណទាន អត្រាការប្រាក់មានប្រសិទ្ធភាពនៃឥណទានកែសម្រួល ត្រូវបានគណនាដោយប្រើប្រាស់ការប៉ាន់ស្មានលំហូរសាច់ប្រាក់នាពេលអនាគត រាប់បញ្ចូល ECL ។ ការគណនាអត្រាការប្រាក់មានប្រសិទ្ធភាពរួមបញ្ចូលចំណាយប្រតិបត្តិការ និងកម្រៃបានបង់ ឬទទួល ដែលជាផ្នែកសំខាន់មួយនៃអត្រាការប្រាក់មានប្រសិទ្ធភាព។ ចំណាយប្រតិបត្តិការរួមបញ្ចូល ចំណាយបន្ថែមដែលកើតមានផ្ទាល់ពីការទិញទ្រព្យសកម្មហិរញ្ញវត្ថុ ឬបោះផ្សាយបំណុលហិរញ្ញវត្ថុ។

តម្លៃរំលស់ និងតម្លៃយោងដុល

តម្លៃរំលស់របស់ទ្រព្យសកម្មហិរញ្ញវត្ថុ ឬបំណុលហិរញ្ញវត្ថុ គឺជាតម្លៃដែលទ្រព្យសកម្មហិរញ្ញវត្ថុ ឬបំណុលហិរញ្ញវត្ថុដែលបានវាស់វែងនៅពេលទទួលស្គាល់ដំបូង ដកការបង់ថ្លៃដើម បូក ឬដករំលស់បង្កតាមវិធីសាស្ត្រអត្រាការប្រាក់មានប្រសិទ្ធភាពនៃលម្អៀងរវាង តម្លៃដំបូង និងតម្លៃអាយុកាលកំណត់ ហើយកែសម្រួលនូវ ECL ណាដែលមានសម្រាប់ទ្រព្យសកម្មហិរញ្ញវត្ថុ។

តម្លៃយោងដុលនៃទ្រព្យសកម្មហិរញ្ញវត្ថុ គឺជាតម្លៃរំលស់របស់ទ្រព្យសកម្មហិរញ្ញវត្ថុ មុនពេលកែសម្រួលនូវ ECL ដែលមាន។

ការគណនានៃចំណូល និងចំណាយការប្រាក់

អត្រាការប្រាក់មានប្រសិទ្ធភាពរបស់ទ្រព្យសកម្មហិរញ្ញវត្ថុ ឬបំណុលហិរញ្ញវត្ថុ ត្រូវបានគណនានៅពេលទទួលស្គាល់ដំបូងរបស់ទ្រព្យសកម្មហិរញ្ញវត្ថុ ឬបំណុលហិរញ្ញវត្ថុ។ ក្នុងការគណនាចំណូល និងចំណាយការប្រាក់ អត្រាការប្រាក់មានប្រសិទ្ធភាព គឺបានអនុវត្តលើតម្លៃយោងដុលនៃទ្រព្យសកម្ម (នៅពេលទ្រព្យសកម្មមិនមែនជាឥណទានអ៊ីមតែរមិន) ឬទៅលើតម្លៃរំលស់របស់បំណុល។ អត្រាការប្រាក់មានប្រសិទ្ធភាព ត្រូវបានកែតម្រូវតាមលទ្ធផលនៃការប៉ាន់ស្មានឡើងវិញលើសាច់ប្រាក់នៃឧបករណ៍មានអត្រាប្រែប្រួលដើម្បីឆ្លុះបញ្ចាំងពីចលនានៅក្នុងអត្រាការប្រាក់ទីផ្សារ។ អត្រាការប្រាក់មានប្រសិទ្ធភាពក៏ត្រូវបានកែប្រែ ដើម្បីធ្វើនិយ័តកម្មក្នុងការទប់ស្កាត់ហានិភ័យនៃតម្លៃសមស្របនាកាលបរិច្ឆេទធ្វើរំលស់នៃការធ្វើនិយ័តកម្មទប់ស្កាត់ហានិភ័យចាប់ផ្តើម។

ដោយឡែក សម្រាប់ទ្រព្យសកម្មហិរញ្ញវត្ថុដែលបានក្លាយជាឥណទានអ៊ីមតែរមិន បន្ទាប់ពីការទទួលស្គាល់ដំបូងចំណូលការប្រាក់ត្រូវបានគណនា ដោយអនុវត្តតាមអត្រាការប្រាក់ មានប្រសិទ្ធភាពទៅលើតម្លៃរំលស់នៃទ្រព្យសកម្មហិរញ្ញវត្ថុនោះ។ ប្រសិនបើទ្រព្យសកម្មនោះលែងជាឥណទានអ៊ីមតែរមិន នោះការគណនានៃចំណូលការប្រាក់ប្តូរទៅជាមូលដ្ឋានដុលវិញ។

កំណត់សម្គាល់លើរបាយការណ៍ហិរញ្ញវត្ថុ និងដាច់ដោយឡែក

2. គោលនយោបាយគណនេយ្យសាធារណៈ (តពីទំព័រមុន)

2.7 សង្ខេបនៃគោលនយោបាយគណនេយ្យសាធារណៈ (តពីទំព័រមុន)

2.7.13 ចំណូល និងចំណាយការប្រាក់ (តពីទំព័រមុន)

ការគណនានៃចំណូល និងចំណាយការប្រាក់ (តពីទំព័រមុន)

សម្រាប់ទ្រព្យសកម្មហិរញ្ញវត្ថុដែលបានក្លាយជាឥណទានអ៊ីមភ័រមិន នៅពេលទទួលបានដំបូងចំណូលការប្រាក់ត្រូវបានគណនា ដោយអនុវត្តតាមអត្រាការប្រាក់ប្រសិទ្ធភាពនៃឥណទានដែលបានកែតម្រូវ ទៅលើតម្លៃរំលស់នៃទ្រព្យសកម្មហិរញ្ញវត្ថុ។ ការគណនាចំណូលការប្រាក់មិនត្រូវប្តូរទៅជាមូលដ្ឋានដុលរិញទេ ទោះបីជាហានិភ័យឥណទានរបស់ទ្រព្យសកម្មនោះបានប្រសើរឡើងក៏ដោយ។

ការបង្ហាញ

ចំណូល និងចំណាយការប្រាក់ ដែលបានបង្ហាញក្នុងរបាយការណ៍លទ្ធផលពេញលេញ ដោយគណនាក្នុងវិធីសាស្ត្រការប្រាក់ប្រសិទ្ធភាព រួមបញ្ចូលទាំងការប្រាក់លើទ្រព្យសកម្មហិរញ្ញវត្ថុ និងបំណុលហិរញ្ញវត្ថុដែលវាស់វែងតាមតម្លៃរំលស់។

2.7.14 ចំណូល និងចំណាយថ្លៃឈ្នួល និងកម្រៃជើងសារ

ធនាគារប្រាក់ចំណូលពីថ្លៃឈ្នួល និងកម្រៃជើងសារពីសេវាកម្មហិរញ្ញវត្ថុផ្សេងៗ ដែលផ្តល់ជូនអតិថិជនរបស់ខ្លួន។ ចំណូលថ្លៃឈ្នួល និងកម្រៃជើងសារត្រូវបានទទួលស្គាល់នៅចំនួនដែលត្រូវបញ្ចាំពីតម្លៃតបស្នងដែលធនាគាររំពឹងថានឹងបានពីការផ្តល់សេវាទាំងនោះ។

ចំណូល និងចំណាយថ្លៃឈ្នួល និងកម្រៃជើងសារ ដែលជាផ្នែកនៃអត្រាការប្រាក់ប្រសិទ្ធភាព របស់ទ្រព្យសកម្មហិរញ្ញវត្ថុ ឬ បំណុលហិរញ្ញវត្ថុត្រូវបានបញ្ចូលទៅក្នុងអត្រាការប្រាក់ប្រសិទ្ធភាព (កំណត់សម្គាល់លេខ 2.7.13)។

ថ្លៃឈ្នួលដែលទទួលបានពីការផ្តល់សេវាកម្មលើផលិតផលឥណទានក្នុងអំឡុងពេលវេលាមួយ ដូចជាកម្រៃលើកិច្ចសន្យារបស់ឥណទានវិបារបន្ត គឺត្រូវបានបង្ករតាមចេរៈវេលានោះ។ ថ្លៃឈ្នួលដែលទទួលបានមុនពីអតិថិជនលើផលិតផលឥណទានរបស់ធនាគារក្នុងអំឡុងពេលមួយជាក់លាក់ ដូចជាកម្រៃជើងសារលើហិរញ្ញប្បទានពាណិជ្ជកម្មកម្រៃទម្រង់ការនិងកម្រៃបន្តឥណទាន ត្រូវបានទទួលស្គាល់ជាចំណូលតាមវិធីសាស្ត្ររំលស់ចេរៈ ដោយអត្ថប្រយោជន៍លើសេវាកម្មត្រូវបានផ្ទេរទៅអតិថិជនក្នុងចន្លោះពេលវេលានោះស្មើគ្នា។

ចំណូលថ្លៃឈ្នួល និងកម្រៃជើងសារផ្សេងទៀតដូចជាការផ្ទេរប្រាក់ ចំណូលពីសេវាកម្ម ប័ណ្ណឥណទាន និងចំណូលផ្សេងៗទៀត គឺត្រូវបានទទួលស្គាល់នៅពេលដែលសេវាកម្មដែលពាក់ព័ន្ធនោះត្រូវបានផ្តល់ឱ្យទៅអតិថិជន។

ចំណាយថ្លៃឈ្នួល និងកម្រៃជើងសារភាគច្រើនទាក់ទងទៅនឹងប្រតិបត្តិការ និងតម្លៃសេវា ដែលបានចំណាយនៅពេលដែលសេវានោះត្រូវបានទទួល។

2.7.15 ធានារ៉ាប់រងទូទៅ

លទ្ធផលពីការធានាទិញធានារ៉ាប់រងទូទៅត្រូវបានកំណត់ បន្ទាប់ពីការរាប់បញ្ចូលធានារ៉ាប់រងបន្ត ទុនបម្រុងសម្រាប់បុព្វលាភរ៉ាប់រងមិនទាន់ទទួលស្គាល់ កម្រៃជើងសារសុទ្ធ និងការទាមទារសំណងសុទ្ធត្រូវបានកើតឡើង។

កំណត់សម្គាល់លើរបាយការណ៍ហិរញ្ញវត្ថុរួម និងជាប់ដោយឡែក

2. គោលនយោបាយគណនេយ្យជាសារវន្ត (តពីទំព័រមុន)

2.7 សង្ខេបនៃគោលនយោបាយគណនេយ្យជាសារវន្ត (តពីទំព័រមុន)

2.7.15 ធានារ៉ាប់រងទូទៅ (តពីទំព័រមុន)

ទុនបម្រុងសម្រាប់បុព្វលាភរ៉ាប់រងមិនទាន់ទទួលស្គាល់ ("UPR") គឺជាផ្នែកមួយនៃបុព្វលាភសុទ្ធនៃគោលនយោបាយធានារ៉ាប់រង ដែលបានសរសេរជាលាយលក្ខណ៍អក្សរពាក់ព័ន្ធនឹងរយៈពេលដែលមិនទាន់ផុតកំណត់នៃគោលនយោបាយទាំងនោះនៅចុងបញ្ចប់នៃការិយបរិច្ឆេទហិរញ្ញវត្ថុ។ វិធីសាស្ត្រគណនាតាមភាគរយថេរ ឬតាមការបែងចែករយៈពេល គឺត្រូវបានប្រើប្រាស់ដើម្បីគណនា UPR នៅកាលបរិច្ឆេទរបាយការណ៍។

សំវិធានធនត្រូវបានផ្តល់ឱ្យលើការទាមទារសំណងដែលមិនទាន់ទូទាត់ ដោយផ្អែកតាមចំណាយប៉ាន់ស្មានរបស់បណ្តឹងទាមទារសំណងទាំងអស់ បូកបញ្ចូលជាមួយចំណាយពាក់ព័ន្ធ ហើយដកនឹងការប្រមូលបានមកវិញពីធានារ៉ាប់រងបន្តលើការទាមទារសំណងទាំងនោះ ដែលបានរាយការណ៍ប៉ុន្តែមិនទាន់ទូទាត់នៅកាលបរិច្ឆេទរបាយការណ៍។ សំវិធានធនក៏ត្រូវបានផ្តល់ឱ្យសម្រាប់ចំណាយ លើបណ្តឹងទាមទារ និងចំណាយពាក់ព័ន្ធដែលបានកើតឡើងប៉ុន្តែមិនទាន់បានរាយការណ៍ ("IBNR") នៅកាលបរិច្ឆេទរបាយការណ៍ផងដែរ។ ការប៉ាន់ប្រមាណលើការផ្តល់សំវិធានធនសម្រាប់បណ្តឹងទាមទារពាក់ព័ន្ធនឹងការព្យាករណ៍អំពីបទពិសោធន៍នៃការទាមទារ នាពេលអនាគតរបស់ក្រុមហ៊ុនដោយផ្អែកលើបទពិសោធន៍នៃពាក្យបណ្តឹងកន្លងមក។ ដូចនេះ បទពិសោធន៍ បណ្តឹងទាមទារនាពេលអនាគតអាចខុសពីបទពិសោធន៍បណ្តឹងទាមទារជាក់ស្តែង ដោយសារកម្រិតនៃភាពមិនប្រាកដប្រជាពាក់ព័ន្ធនឹងការព្យាករណ៍បទពិសោធន៍ការទាមទារនាពេលអនាគត ផ្អែកលើបទពិសោធន៍នៃពាក្យបណ្តឹងទាមទារកន្លងមក។ ភាពមិនប្រាកដប្រជាទាំងនេះកើតឡើងពីការផ្លាស់ប្តូរហានិភ័យមូលដ្ឋាន ការផ្លាស់ប្តូរនៃគុណភាពហានិភ័យ ពេលវេលា និងចំនួននៃការដោះស្រាយបណ្តឹង ក៏ដូចជាភាពមិនប្រាកដប្រជានៅក្នុងម៉ូដែលនៃការព្យាករណ៍ និងការសន្មតជាមូលដ្ឋាន។

2.7.16 មូលបត្រ និងភ្នាក់ងារមូលបត្រ

កម្រៃជើងសារ និងកម្រៃសេវា

ក្រុមហ៊ុនរួមទទួលស្គាល់ចំណូលពីការផ្តល់សេវាកម្មជាសមាមាត្រ ទៅនឹងដំណាក់កាលនៃការបំពេញប្រតិបត្តិការនាកាលបរិច្ឆេទរបាយការណ៍។ ដំណាក់កាលនៃការបំពេញត្រូវបានវាយតម្លៃដោយផ្អែកលើការអង្កេតលទ្ធផលនៃការងារដែលបានអនុវត្ត។

ប្រសិនបើ ក្រុមហ៊ុនរួមធ្វើសកម្មភាពក្នុងសមត្ថភាពជាភ្នាក់ងារជាជាងក្នុងនាមជាម្ចាស់ដើមក្នុងប្រតិបត្តិការមួយ នោះប្រាក់ចំណូលដែលបានទទួលស្គាល់ គឺជាចំនួនទឹកប្រាក់សុទ្ធនៃកម្រៃជើងសារដែលក្រុមហ៊ុនរួមរកបាន។

2.7.17 ពន្ធលើប្រាក់ចំណូល

ចំណាយពន្ធលើប្រាក់ចំណូលរួមមានពន្ធបច្ចុប្បន្ន និងពន្ធពន្យារ។ ចំណាយនេះត្រូវបានទទួលស្គាល់នៅក្នុងរបាយការណ៍លទ្ធផលពេញលេញ លើកលែងតែធាតុដែលត្រូវបានទទួលស្គាល់ដោយផ្ទាល់នៅក្នុងមូលធន ឬនៅក្នុងចំណូលលម្អិតផ្សេងទៀត។

ក្រុមហ៊ុនរួម និងធនាគារបានធ្វើការវិនិច្ឆ័យលើតម្លៃបំណុលពន្ធ និងពន្ធពន្យារ។ ការប្រើប្រាស់ការសន្មតខុសៗគ្នាអាចនាំឱ្យមានផលប៉ះពាល់ជាសារវន្តទៅលើរបាយការណ៍ហិរញ្ញវត្ថុ។ បំណុលពន្ធចុងក្រោយនិងពន្ធពន្យាររបស់ក្រុមហ៊ុនរួម និងធនាគារត្រូវស្ថិតក្រោមការកំណត់ និងកិច្ចព្រមព្រៀងខាងមុខទៀតជាមួយអគ្គនាយកដ្ឋានពន្ធដារ ("GDT")។

កំណត់សម្គាល់លើរបាយការណ៍ហិរញ្ញវត្ថុ និងដាច់ដោយឡែក

2. គោលនយោបាយគណនេយ្យសាធារណៈ (តពីទំព័រមុន)

2.7 សង្ខេបនៃគោលនយោបាយគណនេយ្យសាធារណៈ (តពីទំព័រមុន)

2.7.17 ពន្ធលើប្រាក់ចំណូល (តពីទំព័រមុន)

(i) ពន្ធបច្ចុប្បន្ន

ពន្ធបច្ចុប្បន្ន គឺជាបំណុលពន្ធលើប្រាក់ចំណូលសម្រាប់ប្រាក់ចំណូលជាប់ពន្ធក្នុងឆ្នាំ ដោយប្រើអត្រាពន្ធដែលបានអនុម័ត ឬត្រូវបានអនុម័តជាធរមានតាមកាលបរិច្ឆេទរបាយការណ៍ និងការកែសម្រួលផ្សេងៗទៅបំណុលពន្ធលើប្រាក់ចំណូលដែលទាក់ទងពីឆ្នាំមុនៗ។

គណៈគ្រប់គ្រងបានវាយតម្លៃជាទៀងទាត់នូវស្ថានភាព ដែលមាននៅក្នុងលិខិតប្រកាសពន្ធទាក់ទងនឹងស្ថានភាពដែលបទប្បញ្ញត្តិស្តីពីពន្ធដារត្រូវបានអនុវត្តតាមការបកស្រាយ និងបង្កើតសិទ្ធិធននៅពេលសមស្រប។ ការលាតត្រដាងលម្អិតត្រូវបានផ្តល់ជូននៅក្នុងកំណត់សម្គាល់លេខ 15។

(ii) ពន្ធពន្យារ

ពន្ធពន្យារត្រូវបានទទួលស្គាល់លើភាពលម្អៀងបណ្តោះអាសន្ននៅកាលបរិច្ឆេទរបាយការណ៍ រវាងមូលដ្ឋានពន្ធនៃទ្រព្យសកម្ម និងទ្រព្យអកម្ម និងតម្លៃយោងរបស់ពួកវាសម្រាប់គោលបំណងរបាយការណ៍ហិរញ្ញវត្ថុ។

បំណុលពន្ធពន្យារត្រូវបានទទួលស្គាល់សម្រាប់លម្អៀងបណ្តោះអាសន្នជាប់ពន្ធ លើកលែងតែ៖

- នៅពេលដែលបំណុលពន្ធពន្យារកើតឡើងពីការទទួលស្គាល់ដំបូងនៃកេរ្តិ៍ឈ្មោះអាជីវកម្ម ឬទ្រព្យសកម្ម ឬទ្រព្យអកម្មនៅក្នុងប្រតិបត្តិការដែលមិនមែនជាការរួមបញ្ចូលអាជីវកម្ម ហើយនៅពេលប្រតិបត្តិការ (i) មិនមានការប៉ះពាល់ដល់ប្រាក់ចំណេញតាមគណនេយ្យ ឬប្រាក់ចំណេញជាប់ពន្ធនៅក្នុងរបាយការណ៍លទ្ធផលពេញលេញ និង (ii) មិនបង្កើតឱ្យមានការលម្អៀងបណ្តោះអាសន្នជាប់ពន្ធ និងកាត់កងបានស្មើគ្នា។
- ទាក់ទងនឹងលម្អៀងបណ្តោះអាសន្នជាប់ពន្ធ ដែលជាប់ទាក់ទងនឹងការវិនិយោគនៅក្នុងក្រុមហ៊ុនបុត្រសម្ព័ន្ធក្នុងករណីដែលពេលវេលានៃការកត់ត្រាត្រូវបានលម្អៀងបណ្តោះអាសន្ននោះអាចត្រូវបានគ្រប់គ្រង ហើយទំនងថាលម្អៀងបណ្តោះអាសន្ននោះនឹងមិនកត់ត្រាត្រូវបានមកវិញនាពេលអនាគត។

តម្លៃយោងរបស់ពន្ធពន្យារជាទ្រព្យសកម្ម ត្រូវបានពិនិត្យឡើងវិញនៅកាលបរិច្ឆេទរបាយការណ៍នីមួយៗ និងកាត់បន្ថយដល់ទំហំណាមួយដែលមិនអាចនឹងមានប្រាក់ចំណេញជាប់ពន្ធគ្រប់គ្រាន់ ដើម្បីអនុញ្ញាតឱ្យប្រើប្រាស់ពន្ធពន្យារជាទ្រព្យសកម្មមានទាំងអស់ ឬផ្នែកខ្លះ។ ពន្ធពន្យារជាទ្រព្យសកម្មដែលមិនទាន់ទទួលស្គាល់ ត្រូវបានវាយតម្លៃនៅកាលបរិច្ឆេទរបាយការណ៍នីមួយៗ និងត្រូវបានគេទទួលស្គាល់ក្នុងទំហំ ដែលអាចនឹងទទួលបានថាមានប្រាក់ចំណេញជាប់ពន្ធនាពេលអនាគតគ្រប់គ្រាន់ ដែលនឹងអនុញ្ញាតឱ្យពន្ធពន្យារទ្រព្យសកម្មអាចទទួលបានវិញ។

ពន្ធពន្យារជាទ្រព្យសកម្ម និងបំណុលពន្ធពន្យារ ត្រូវបានវាស់វែងតាមអត្រាពន្ធដែលរំពឹងថានឹងត្រូវបានអនុវត្តក្នុងឆ្នាំនោះនៅពេលដែលទ្រព្យសកម្មនោះបានលក់ ឬបំណុលនោះបានទូទាត់ដោយផ្អែកលើអត្រាពន្ធដែលបានអនុម័ត ឬត្រូវបានអនុម័តជាធរមាននៅកាលបរិច្ឆេទរបាយការណ៍។

ធនាគារអាចកាត់កងពន្ធពន្យារទ្រព្យសកម្ម ជាមួយបំណុលពន្ធពន្យារបាន នៅពេលដែលមានសិទ្ធិស្របច្បាប់ក្នុងការទូទាត់ពន្ធពន្យារ និងបំណុលពន្ធបច្ចុប្បន្ន ហើយធនាគារមានបំណងទូទាត់តាមមូលដ្ឋានកាត់កង។

កំណត់សម្គាល់លើរបាយការណ៍ហិរញ្ញវត្ថុរួម និងជាប់ដោយឡែក

2. គោលនយោបាយគណនេយ្យជាសារវន្ត (តពីទំព័រមុន)

2.7 សង្ខេបនៃគោលនយោបាយគណនេយ្យជាសារវន្ត (តពីទំព័រមុន)

2.7.18 ទ្រព្យអកម្មយថាភាព

ក្នុងករណីដែលមិនទំនងថាលំហូរចេញនៃផលប្រយោជន៍សេដ្ឋកិច្ចនឹងត្រូវការ ឬចំនួនទឹកប្រាក់ មិនអាចប៉ាន់ស្មានបាន ជាក់លាក់ នោះកាតព្វកិច្ចមិនត្រូវបានទទួលស្គាល់នៅក្នុងរបាយការណ៍ស្ថានភាពហិរញ្ញវត្ថុទេ ហើយត្រូវលាតត្រដាង ថាជាទ្រព្យអកម្មយថាភាព លើកលែងតែប្រូបាប៊ីលីតេ នៃលំហូរចេញនៃផលប្រយោជន៍សេដ្ឋកិច្ច គឺមិនមាន។ កាតព្វកិច្ច ដែលអាចមានដែលអត្ថិភាពនៃកាតព្វកិច្ចនោះនឹងត្រូវបានបញ្ជាក់ដោយការកើតឡើង ឬការមិនកើតឡើងនៃព្រឹត្តិការណ៍ នាពេលអនាគតមួយ ឬច្រើនក៏ត្រូវបានលាតត្រដាងថាជាទ្រព្យអកម្មយថាភាព លុះត្រាណាតែប្រូបាប៊ីលីតេនៃលំហូរ ចេញផលប្រយោជន៍សេដ្ឋកិច្ច គឺមិនមាន។

2.8 វិសោធនកម្មលើ CIFRSs ដែលបានចេញផ្សាយ និងបានអនុវត្តដោយក្រុមហ៊ុនរួម និងធនាគារ

ក្រុមហ៊ុនរួមបានអនុវត្តវិសោធនកម្មខាងក្រោមនេះជាលើកដំបូងសម្រាប់កាលបរិច្ឆេទរបាយការណ៍ប្រចាំឆ្នាំ ដោយចាប់ ផ្ដើមពីថ្ងៃទី១ ខែមករា ឆ្នាំ 2024៖

- (i) វិសោធនកម្មលើ CIAS 1, ទ្រព្យអកម្មរយៈពេលវែងជាមួយកិច្ចព្រមព្រៀង
- (ii) វិសោធនកម្មលើ CIAS 7 និង CIFRS 7, ការរៀបចំលើហិរញ្ញប្បទានសម្រាប់អ្នកផ្គត់ផ្គង់
- (iii) វិសោធនកម្មលើ CIFRS 16, បំណុលភតិសន្យាក្នុងការលក់ និងជួលត្រឡប់

វិសោធនកម្មដែលបានរាយបញ្ជីខាងលើពុំមានផលប៉ះពាល់គួរឱ្យកត់សម្គាល់ណាមួយទៅលើតម្លៃ ដែលបានទទួល ស្គាល់ក្នុងឆ្នាំមុន ឆ្នាំបច្ចុប្បន្ន ឬឆ្នាំអនាគតនោះទេ។

2.9 ស្តង់ដារ និងវិសោធនកម្មលើ CIFRSs ដែលបានចេញផ្សាយ ប៉ុន្តែមិនទាន់មានប្រសិទ្ធភាព

ស្តង់ដារថ្មី និងវិសោធនកម្មលើស្តង់ដារដែលបានចេញផ្សាយ ប៉ុន្តែមិនទាន់មានប្រសិទ្ធភាព ឬមិនបានអនុវត្តមុនពេល កំណត់ដោយក្រុមហ៊ុនរួម និងធនាគារ ដល់កាលបរិច្ឆេទនៃការចេញផ្សាយនៃរបាយការណ៍ហិរញ្ញវត្ថុរបស់ក្រុមហ៊ុនរួម និងធនាគារ គឺបានលាតត្រដាងដូចខាងក្រោម៖

- (i) ស្តង់ដារ ដែលក្រុមហ៊ុនរួមមានបំណងអនុវត្តនៅពេលដែលមានប្រសិទ្ធភាព៖
 - CIFRS 17 - កិច្ចសន្យាធានារ៉ាប់រង
 យោងតាមសេចក្តីជូនដំណឹងរបស់និយ័តករគណនេយ្យ និងសវនកម្ម ចុះថ្ងៃទី២៤ ខែមីនា ឆ្នាំ២០២៤ ក្រុមហ៊ុន ធានារ៉ាប់រងទទួលបានការអនុញ្ញាតឱ្យពន្យារពេលអនុវត្តស្តង់ដារនេះ។ ក្រុមហ៊ុនធានារ៉ាប់រងដែលអាចអនុវត្ត បានមុនកាលកំណត់ ត្រូវបានលើកទឹកចិត្ត។ ធនាគារទទួលបានលិខិតពីនិយ័តករគណនេយ្យ និងសវនកម្ម ចុះថ្ងៃទី១៥ ខែកុម្ភៈ ឆ្នាំ២០២៤ ដែលបានអនុញ្ញាតឱ្យធនាគារពន្យារពេលអនុវត្ត CIFRS 17 រហូតដល់ថ្ងៃទី១ ខែមករា ឆ្នាំ២០២៦។ នៅថ្ងៃទី២៣ ខែធ្នូ ឆ្នាំ២០២៤ និយ័តករគណនេយ្យ និងសវនកម្មបានចេញសេចក្តីជូនដំណឹង ដែលអនុញ្ញាតឱ្យក្រុមហ៊ុនធានារ៉ាប់រងបន្តពន្យារពេលអនុវត្ត CIFRS 17 រហូតដល់ថ្ងៃទី១ ខែមករា ឆ្នាំ២០២៨។
- (ii) ស្តង់ដារ ដែលបានធ្វើវិសោធនកម្ម ដែលមិនរំពឹងទុកថាប៉ះពាល់ជាសារវន្តលើក្រុមហ៊ុនរួម៖
 - ប្រសិទ្ធភាពចាប់ផ្តើម ឬបន្ទាប់ពីថ្ងៃទី១ ខែមករា ឆ្នាំ២០២៥
 - វិសោធនកម្មលើ CIAS 21, ការខ្វះខាតលើលទ្ធភាពដោះដូរ
 - ប្រសិទ្ធភាពចាប់ផ្តើម ឬបន្ទាប់ពីថ្ងៃទី១ ខែមករា ឆ្នាំ២០២៦
 - វិសោធនកម្មលើ CIFRS 9 និង CIFRS 7, ចំណាត់ថ្នាក់ និងការវាស់វែងនៃឧបករណ៍ហិរញ្ញវត្ថុ
 - ការកែលម្អប្រចាំឆ្នាំលើស្តង់ដារគណនេយ្យ CIFRS - លេខ 11

កំណត់សម្គាល់លើរបាយការណ៍ហិរញ្ញវត្ថុ និងដាច់ដោយឡែក

2. គោលនយោបាយគណនេយ្យជាសារវន្ត (ភារៈទំនើប)

2.9 ស្តង់ដារ និងវិសោធនកម្មលើ CIFRSs ដែលបានចេញផ្សាយ ប៉ុន្តែមិនទាន់មានប្រសិទ្ធភាព (ភារៈទំនើប)

ប្រសិទ្ធភាពចាប់ផ្តើមបន្ទាប់ពីថ្ងៃទី១ ខែមករា ឆ្នាំ២០២៧

- CIFRS 18, ការបង្ហាញ និងការលាតត្រដាងក្នុងរបាយការណ៍ហិរញ្ញវត្ថុ
- CIFRS 19, បុគ្គលិកដែលមានការទទួលខុសត្រូវជាសាធារណៈ ៖ ការលាតត្រដាង កាលបរិច្ឆេទប្រសិទ្ធភាពបានពន្យារជាអចិន្ត្រៃយ៍
- វិសោធនកម្មលើ CIFRS 10, របាយការណ៍ហិរញ្ញវត្ថុ និង CIAS 28, លក់ ឬ ការរួមចំណែកនៃប្រព័ន្ធសកម្ម រវាងវិនិយោគិន និងក្រុមហ៊ុនសម្ព័ន្ធយោធិ៍ ឬក្រុមហ៊ុនរួមទុនរបស់ខ្លួន

3. សាច់ប្រាក់ក្នុងដៃ

សាច់ប្រាក់ក្នុងដៃមាន៖

	ក្រុមហ៊ុនរួម		ធនាគារ	
	2024	2023	2024	2023
	ដុល្លារអាមេរិក	ដុល្លារអាមេរិក	ដុល្លារអាមេរិក	ដុល្លារអាមេរិក
	សមមូលពាន់រៀល (កំណត់សម្គាល់ លេខ 2.5)	សមមូលពាន់រៀល (កំណត់សម្គាល់ លេខ 2.5)	សមមូលពាន់រៀល (កំណត់សម្គាល់ លេខ 2.5)	សមមូលពាន់រៀល (កំណត់សម្គាល់ លេខ 2.5)
ដុល្លារអាមេរិក	53,568,889	54,946,375	53,568,080	54,945,909
ខ្មែររៀល	9,008,073	7,579,613	9,008,073	7,579,613
រូបិយប័ណ្ណផ្សេង	408,401	1,999	408,401	1,999
	62,985,363	62,527,987	62,984,554	62,527,521
	253,516,086	255,426,827	253,512,830	255,424,923

កំណត់សម្គាល់លើរបាយការណ៍ហិរញ្ញវត្ថុ និងជាប់ដោយឡែក

4. សមតុល្យជាមួយធនាគារជាតិនៃកម្ពុជា (តពីទំព័រមុន)

ប្រាក់តម្កល់ធានាលើដើមទុន

ធនាគារ

យោងតាមប្រកាសរបស់ធនាគារជាតិនៃកម្ពុជា លេខ ៧-០១-១៣៦ ចុះថ្ងៃទី១៥ ខែតុលា ឆ្នាំ២០០១ គ្រប់ធនាគារតម្រូវឱ្យតម្កល់ប្រាក់ធានាចំនួន ១០% នៃដើមទុនចុះបញ្ជីជាមួយធនាគារជាតិនៃកម្ពុជា។ ប្រាក់តម្កល់នេះ គឺមិនអាចប្រើប្រាស់ក្នុងប្រតិបត្តិការប្រចាំថ្ងៃរបស់ធនាគារបានឡើយ ប៉ុន្តែធនាគារអាចដកយកវិញបាននៅពេលដែលធនាគារសម្រេចចិត្តឈប់ធ្វើអាជីវកម្មនៅក្នុងប្រទេសកម្ពុជា។

ក្រុមហ៊ុនធានារ៉ាប់រងកម្ពុជានិយម ភីអិលស៊ី

ក្រោមអនុក្រឹត្យរបស់កម្ពុជា ស្តីពីធានារ៉ាប់រង ចុះថ្ងៃទី២២ ខែតុលា ឆ្នាំ២០០១ និងសភាចរលេខ ០០៩ របស់ក្រសួងសេដ្ឋកិច្ច និងហិរញ្ញវត្ថុ ចុះថ្ងៃទី១១ ខែធ្នូ ឆ្នាំ២០០២ ក្រុមហ៊ុនធានារ៉ាប់រងតម្រូវឱ្យរក្សា ប្រាក់តម្កល់តាមច្បាប់ ស្មើនឹង១០% នៃដើមទុនចុះបញ្ជីជាមួយធនាគារជាតិនៃកម្ពុជា។

ក្រុមហ៊ុន មូលបត្រ កម្ពុជា ម.ក

ប្រាក់តម្កល់តាមច្បាប់ ត្រូវបានរក្សាទុកជាមួយធនាគារជាតិនៃកម្ពុជា អនុលោមតាមច្បាប់ស្តីពីការបោះផ្សាយ និងការផ្តល់ជូនមូលបត្រមហាជន ដូចដែលបានកំណត់ក្នុងមាត្រា ១៧ នៃប្រកាសលេខ ០០៩ គ.ម.ក/០៩ ចុះថ្ងៃទី១៨ ខែវិច្ឆិកា ឆ្នាំ២០០៩ ស្តីពីការផ្តល់អាជ្ញាប័ណ្ណដល់ក្រុមហ៊ុនមូលបត្រ និងភ្នាក់ងារមូលបត្រដែលចេញផ្សាយដោយនិយ័តកម្មមូលបត្រកម្ពុជា ("SERC")។

មូលបត្រអាចជួញដូរបាន

ធនាគារបានដាក់មូលបត្រអាចជួញដូរបាន ("NCD") ក្នុងតម្លៃ ១៥,០០០,០០០ ដុល្លារអាមេរិក (២០២៣៖ ១៥,០០០,០០០ ដុល្លារអាមេរិក) ជាមួយនឹងធនាគារជាតិនៃកម្ពុជា ជាទ្រព្យបញ្ចាំសម្រាប់ហ្វានស៊ីលីធីគណនីទូទាត់។ គិតត្រឹមថ្ងៃទី៣១ ខែធ្នូ ឆ្នាំ២០២៤ ធនាគារមិនទាន់បានប្រើប្រាស់ឥណទានវិបារូបន៍លើហ្វានស៊ីលីធីគណនីទូទាត់នៅឡើយទេ។

NCD ផ្សេងទៀតដែលមានតម្លៃ ៥,០០០,០០០ ដុល្លារអាមេរិក (២០២៣៖ ៥,០០០,០០០ ដុល្លារអាមេរិក) ជាមួយនឹងធនាគារជាតិនៃកម្ពុជា ត្រូវបានដាក់ជាទ្រព្យបញ្ចាំសម្រាប់ការចូលរួមក្នុងប្រព័ន្ធទូទាត់រាយរបស់ KOICA ("KOICA")។

ពុំមាន NCD ជាមួយនឹងធនាគារជាតិនៃកម្ពុជាសម្រាប់គោលបំណងក្នុងការរកចំណូលការប្រាក់នោះទេ គិតត្រឹមថ្ងៃទី៣១ ខែធ្នូ ឆ្នាំ២០២៤ (២០២៣៖ ៥,០០០,០០០ ដុល្លារអាមេរិក)។

អត្រាការប្រាក់

អត្រាការប្រាក់ប្រចាំឆ្នាំលើសមតុល្យនៅធនាគារជាតិនៃកម្ពុជាមានដូចខាងក្រោម៖

	2024	2023
ប្រាក់តម្កល់ធានាលើដើមទុន	1.31%	1.19% - 1.33%
មូលបត្រអាចជួញដូរបាន	1.03% - 1.38%	0.83% - 3.48%

គណនីចរន្តគឺតាមតម្រូវការ ហើយ NCD មានអាយុកាលកំណត់ចន្លោះពី ២ សប្តាហ៍ ទៅ១ឆ្នាំ។

កំណត់សម្គាល់លើរបាយការណ៍ហិរញ្ញវត្ថុ និងជាប់ដោយឡែក

5. សមតុល្យជាមួយធនាគារផ្សេងៗ និងគ្រឹះស្ថានហិរញ្ញវត្ថុ

សមតុល្យជាមួយធនាគារផ្សេងៗ និងគ្រឹះស្ថានហិរញ្ញវត្ថុមាន៖

	ក្រុមហ៊ុនរួម		ធនាគារ	
	2024	2023	2024	2023
ដុល្លារអាមេរិក សមមូលបានរៀល (កំណត់សម្គាល់លេខ 2.5)				
គណនីចរន្ត និងគណនីសន្សំជាមួយ៖				
ធនាគារក្នុងស្រុក	21,546	86,723	547,362	2,235,974
ធនាគារក្រៅស្រុក	36,820,838	148,203,872	22,437,516	91,657,253
ប្រាក់បញ្ញើ	539,410,872	2,171,128,760	438,489,700	1,791,230,425
	576,253,256	2,319,419,355	461,474,578	1,885,123,652
សំវិធានធនសម្រាប់ការខាតបង់				
តំណទានរំពឹងទុក ("ECL")	(107,697)	(433,480)	(400,583)	(1,636,382)
	576,145,559	2,318,985,875	461,073,995	1,883,487,270
			555,522,893	2,235,979,644
			446,269,480	1,823,010,826
			446,488,199	1,823,904,293

គណនីចរន្ត និងគណនីសន្សំដែលមាននៅក្នុងធនាគារក្នុងស្រុក និងធនាគារក្រៅស្រុក ទទួលបានការប្រាក់ក្នុងអត្រាចាប់ពី 0.00% ទៅ 2.10% ក្នុងមួយឆ្នាំ (ឆ្នាំ2023៖ 0.08% ទៅ 3.50%) ។
ប្រាក់បញ្ញើ រួមមានប្រាក់បញ្ញើមានកាលកំណត់ដែលទទួលបានការប្រាក់ចាប់ពី 4.20% ទៅ 6.50% ក្នុងមួយឆ្នាំ (ឆ្នាំ2023៖ 1.00% ទៅ 6.50%) ។

កំណត់សម្គាល់លើរបាយការណ៍ហិរញ្ញវត្ថុ និងសង្ខេបសេចក្តី

5. សមតុល្យជាមួយអនាគតផ្សេងៗ និងគ្រឹះស្ថានហិរញ្ញវត្ថុ (តំបន់ពិរមន)

បម្រែបម្រួលសម្រាប់ ECL លើសមតុល្យជាមួយអនាគតផ្សេងៗ និងគ្រឹះស្ថានហិរញ្ញវត្ថុរបស់ក្រុមហ៊ុន និងធនាគារមានដូចខាងក្រោម៖

	ក្រុមហ៊ុនរួម					
	2024		2023		2023	
	ដុល្លារអាមេរិក	សមមូលពាន់រៀល (កំណត់សម្គាល់ លេខ 2.5)	ដុល្លារអាមេរិក	សមមូលពាន់រៀល (កំណត់សម្គាល់ លេខ 2.5)	ដុល្លារអាមេរិក	សមមូលពាន់រៀល (កំណត់សម្គាល់ លេខ 2.5)
សមតុល្យនាដើមការិយបរិច្ឆេទ (ការកាត់ត្រាត្រូវ)	400,583	1,636,382	400,164	1,647,475	218,719	893,467
សំវិធានធនក្នុងឆ្នាំ	(292,886)	(1,192,339)	419	1,722	(126,507)	(515,010)
លម្អៀងពីការប្តូររូបិយប័ណ្ណ	-	(10,563)	-	(12,815)	-	(7,304)
សមតុល្យនាចុងការិយបរិច្ឆេទ	<u>107,697</u>	<u>433,480</u>	<u>400,583</u>	<u>1,636,382</u>	<u>92,212</u>	<u>371,153</u>
					<u>218,719</u>	<u>893,467</u>

លើកកម្រិតដោយក្រុមហ៊ុនសម្រាប់ឆ្នាំ ២០២៤ និង ២០២៣

កំណត់សម្គាល់លើរបាយការណ៍ហិរញ្ញវត្ថុ និងជាប់ដោយឡែក

6. ឥណទាន និងបុរេប្រទាន

ឥណទាន និងបុរេប្រទានរបស់ សម្ព័ន្ធធនាគារ និងធនាគារមានដូចខាងក្រោម៖

	2024		2023	
	ដុល្លារអាមេរិក	សមមូលពាន់រៀល (កំណត់សម្គាល់ លេខ 2.5)	ដុល្លារអាមេរិក	សមមូលពាន់រៀល (កំណត់សម្គាល់ លេខ 2.5)
ឥណទានមានការកំណត់	998,991,352	4,020,940,192	959,857,096	3,921,016,237
ឥណទានវិបារូបន៍	313,618,460	1,262,314,302	278,976,428	1,139,618,708
ឥណទានគេហដ្ឋាន	160,200,357	644,806,437	150,673,210	615,500,063
សក្ខីបត្រជំនឿទុកចិត្ត	4,698,732	18,912,396	2,262,302	9,241,504
ប័ណ្ណឥណទាន	3,782,228	15,223,468	3,457,955	14,125,746
ឥណទានយានយន្ត	666,467	2,682,529	379,561	1,550,507
	1,481,957,596	5,964,879,324	1,395,606,552	5,701,052,765
ការប្រាក់ដែលនឹងត្រូវទទួល	12,101,005	48,706,545	7,980,767	32,601,433
ឥណទាន និងបុរេប្រទានសរុប- ដុល	1,494,058,601	6,013,585,869	1,403,587,319	5,733,654,198
ដក៖ សំវិធានធនសម្រាប់ ECL	(13,597,417)	(54,729,603)	(14,035,849)	(57,336,443)
ឥណទាន និងបុរេប្រទាន-សុទ្ធ	1,480,461,184	5,958,856,266	1,389,551,470	5,676,317,755

កំណត់សម្គាល់លើរបាយការណ៍ហិរញ្ញវត្ថុ និងជាប់ដោយឡែក

6. ឥណទាន និងបុរេប្រទាន (តពីទំព័រមុន)

ការវិភាគបន្ថែមលើឥណទាន និងបុរេប្រទាន មានដូចខាងក្រោម៖

(i) បម្រែបម្រួលនៃសវិធានធនសម្រាប់ ECL លើឥណទាន និងបុរេប្រទាន

	2024			
	ដំណាក់កាល 1	ដំណាក់កាល 2	ដំណាក់កាល 3	សរុប
	ដុល្លារអាមេរិក	ដុល្លារអាមេរិក	ដុល្លារអាមេរិក	ដុល្លារអាមេរិក
សមតុល្យនាដើមការិយបរិច្ឆេទ	1,550,556	6,866,510	5,618,783	14,035,849
<i>ការប្រែប្រួលដោយសារហានិភ័យ៖</i>				
ធ្វើទៅដំណាក់កាល 1	361,112	(329,963)	(31,149)	-
ធ្វើទៅដំណាក់កាល 2	(108,295)	2,208,396	(2,100,101)	-
ធ្វើទៅដំណាក់កាល 3	(27,081)	(639,863)	666,944	-
ការវាស់វែងឡើងវិញសុទ្ធដោយសារការប្រែប្រួលនៃហានិភ័យឥណទាន	(194,403)	(561,753)	11,390,011	10,633,855
ការផ្លាស់ប្តូរលើការបែងចែកជាផ្នែក	(352,205)	(944,198)	(627,703)	(1,924,106)
ទ្រព្យសកម្មហិរញ្ញវត្ថុ	238,781	1,957,567	358,915	2,555,263
ឥទ្ធិពលនៃការប្រមូល និងបម្រែបម្រួលផ្សេងទៀតនៅក្នុងសមតុល្យត្រូវទទួល				
ទទួល	(285,565)	(2,264,227)	(946,936)	(3,496,728)
ចំនួនដែលបានលុបចោល	-	-	(8,229,873)	(8,229,873)
បម្រែបម្រួលរូបិយប័ណ្ណបរទេស	2,951	11,806	8,400	23,157
សវិធានធនសម្រាប់ ECL	1,185,851	6,304,275	6,107,291	13,597,417
សមមូលពាន់រៀល (កំណត់សម្គាល់លេខ 2.5)	4,773,050	25,374,707	24,581,846	54,729,603

* ឥណទាន និងបុរេប្រទានដែលបានបង្កើតនៅក្នុងឆ្នាំ គឺមិនមែនជាឥណទានមានអ៊ីមភ័រមិននៅពេលដែលបង្កើតដំបូងនោះទេ ប៉ុន្តែហានិភ័យឥណទានបានចុះខ្សោយក្នុងអំឡុងពេលបន្ទាប់។

** ផលប៉ះពាល់លើការវាស់វែងនៃ ECL ដោយសារការផ្លាស់ប្តូរលើការបែងចែកជាផ្នែកក្នុងឆ្នាំ ដែលកើតឡើងពីការកែសម្រួលឡើងវិញលើសំណុំឥណទាន ដើម្បីឆ្លុះបញ្ចាំងពីព័ត៌មានថ្មីបំផុត។

កំណត់សម្គាល់លើរបាយការណ៍ហិរញ្ញវត្ថុ និងជាប់ដោយឡែក

6. ឥណទាន និងបុរេប្រទាន (តពីទំព័រមុន)

(i) បម្រែបម្រួលនៃសំវិធានធនសម្រាប់ ECL លើឥណទាន និងបុរេប្រទាន (តពីទំព័រមុន)

	2023			
	ដំណាក់កាល 1	ដំណាក់កាល 2	ដំណាក់កាល 3	សរុប
	ដុល្លារអាមេរិក	ដុល្លារអាមេរិក	ដុល្លារអាមេរិក	ដុល្លារអាមេរិក
សមតុល្យនាដើមការិយបរិច្ឆេទ	1,696,054	3,171,663	4,959,734	9,827,451
<i>ការប្រែប្រួលដោយសារហានិភ័យ៖</i>				
ផ្ទេរទៅដំណាក់កាល 1	346,216	(287,801)	(58,415)	-
ផ្ទេរទៅដំណាក់កាល 2	(75,392)	610,514	(535,122)	-
ផ្ទេរទៅដំណាក់កាល 3	(2,825)	(838,490)	841,315	-
ការវាស់វែងឡើងវិញសុទ្ធដោយសារការប្រែប្រួលនៃហានិភ័យឥណទាន	(573,116)	1,976,824	8,981,630	10,385,338
ទ្រព្យសកម្មហិរញ្ញវត្ថុថ្មី*	304,245	2,460,451	253,702	3,018,398
ឥទ្ធិពលនៃការប្រមូលនិងបម្រែបម្រួលផ្សេងទៀតនៅក្នុងសមតុល្យត្រូវទទួល	(151,247)	(228,787)	(381)	(380,415)
ចំនួនដែលបានលុបចោល	-	-	(8,827,298)	(8,827,298)
បម្រែបម្រួលរូបិយប័ណ្ណបរទេស	6,621	2,136	3,618	12,375
សំវិធានធនសម្រាប់ ECL	1,550,556	6,866,510	5,618,783	14,035,849
សមមូលពាន់រៀល	6,334,021	28,049,693	22,952,729	57,336,443
(កំណត់សម្គាល់លេខ 2.5)				

* ឥណទាន និងបុរេប្រទានថ្មីដែលបានបង្កើតនៅក្នុងឆ្នាំ គឺមិនមែនជាឥណទានមានអ៊ីមតែរមិន នៅពេលដែលបង្កើតដំបូងនោះទេ ប៉ុន្តែហានិភ័យឥណទានបានចុះខ្សោយក្នុងអំឡុងពេលបន្ទាប់។

កំណត់សម្គាល់លើរបាយការណ៍ហិរញ្ញវត្ថុរួម និងជាប់ដោយឡែក

6. ឥណទាន និងបុរេប្រទាន (តពីទំព័រមុន)

(ii) ការកំណត់ចំណាត់ថ្នាក់សំរៀតឥណទាន រួមបញ្ចូលទាំងការប្រាក់ត្រូវទទួលសុទ្ធ

	2024		2023	
	ដុល្លារអាមេរិក	សមមូលពាន់រៀល	ដុល្លារអាមេរិក	សមមូលពាន់រៀល
	(កំណត់សម្គាល់លេខ 2.5)		(កំណត់សម្គាល់លេខ 2.5)	
ដំណាក់កាល 1	1,388,000,330	5,586,701,328	1,308,480,227	5,345,141,727
ដំណាក់កាល 2	77,010,681	309,967,991	75,457,167	308,242,527
ដំណាក់កាល 3	29,047,590	116,916,550	19,649,925	80,269,944
សរុប	1,494,058,601	6,013,585,869	1,403,587,319	5,733,654,198

យោងទៅ កំណត់សម្គាល់លេខ 27.2 (ច) ហានិភ័យឥណទាន ដើម្បីវិភាគលើគុណភាពឥណទាន។

(iii) ការវិភាគលើសំរៀតឥណទានតាមប្រភេទអាជីវកម្ម

យោងទៅកំណត់សម្គាល់លេខ 27.2 (ង) លើបណ្តុំហានិភ័យនៃសំរៀតឥណទានតាមប្រភេទអាជីវកម្ម។

(iv) ការវិភាគសំរៀតឥណទាន តាមអាយុកាលកំណត់

យោងទៅកំណត់សម្គាល់លេខ 30 លើទម្រង់អាយុកាលកំណត់។

កំណត់សម្គាល់លើរបាយការណ៍ហិរញ្ញវត្ថុ និងជាប់ដោយឡែក

6. ឥណទាន និងប្រេងធាន (តពីទំព័រមុន)

(v) វិភាគសំបៀត្តិឥណទានតាមនិវាសនភាព ទំនាក់ទំនង ហានិភ័យ និងអត្រាការប្រាក់៖

	2024		2023	
	ដុល្លារអាមេរិក	សមមូលពាន់រៀល (កំណត់សម្គាល់ លេខ 2.5)	ដុល្លារអាមេរិក	សមមូលពាន់រៀល (កំណត់សម្គាល់ លេខ 2.5)
និវាសនភាព				
និវាសនជន	1,494,058,601	6,013,585,869	1,403,587,319	5,733,654,198
អនិវាសនជន	-	-	-	-
	1,494,058,601	6,013,585,869	1,403,587,319	5,733,654,198
ទំនាក់ទំនង				
ភាគីពាក់ព័ន្ធ	11,676,655	46,998,536	11,670,245	47,672,951
ភាគីមិនពាក់ព័ន្ធ	1,482,381,946	5,966,587,333	1,391,917,074	5,685,981,247
	1,494,058,601	6,013,585,869	1,403,587,319	5,733,654,198
ហានិភ័យ				
ធំ	30,655,423	123,388,078	48,490,360	198,083,121
មិនធំ	1,463,403,178	5,890,197,791	1,355,096,959	5,535,571,077
	1,494,058,601	6,013,585,869	1,403,587,319	5,733,654,198
អត្រាការប្រាក់ប្រចាំឆ្នាំ				
ឥណទានវិបារូបន៍		5.25% - 10.00%		5.25% - 8.50%
ឥណទានមានការកំណត់		3.00% - 13.00%		3.00% - 12.00%
សក្ខីបត្រជំនឿទុកចិត្ត		6.50% - 7.00%		6.75% - 8.50%
ឥណទានគេហដ្ឋាន		6.50% - 10.00%		6.50% - 8.50%
ឥណទានយានយន្ត		8.00% - 10.00%		10.00%

កំណត់សម្គាល់លើរបាយការណ៍ហិរញ្ញវត្ថុ និងជាប់ដោយឡែក

6. ឥណទាន និងបុរេប្រទាន (តពីទំព័រមុន)

(vi) វិភាគសំរៀតតំណទានតាមអាយុកាលដែលនៅសល់បែងចែកដោយអតិថិជនជាធនាគារ និងអតិថិជនមិនមែនជាធនាគារ ៖

	2024		2023	
	ដុល្លារអាមេរិក	សមមូលពាន់រៀល (កំណត់សម្គាល់ លេខ 2.5)	ដុល្លារអាមេរិក	សមមូលពាន់រៀល (កំណត់សម្គាល់ លេខ 2.5)
អតិថិជនជាធនាគារ				
ក្នុងរយៈពេលមួយឆ្នាំ	204,783	824,252	206,277	842,642
មួយទៅប្រាំឆ្នាំ	3,472,977	13,978,732	4,475,935	18,284,194
ច្រើនជាងប្រាំឆ្នាំ	2,919,927	11,752,706	1,983,955	8,104,456
	6,597,687	26,555,690	6,666,167	27,231,292
អតិថិជនមិនមែនជាធនាគារ				
ក្នុងរយៈពេលមួយឆ្នាំ	366,242,523	1,474,126,155	295,756,348	1,208,164,682
មួយទៅប្រាំឆ្នាំ	127,318,929	512,458,689	165,257,174	675,075,556
ច្រើនជាងប្រាំឆ្នាំ	993,899,462	4,000,445,335	935,907,630	3,823,182,668
	1,487,460,914	5,987,030,179	1,396,921,152	5,706,422,906
	1,494,058,601	6,013,585,869	1,403,587,319	5,733,654,198

7. ការវិនិយោគក្នុងក្រុមហ៊ុនបុត្រសម្ព័ន្ធ

ការវិនិយោគ លើបុត្រសម្ព័ន្ធតាមតម្លៃភាគហ៊ុនមានដូចខាងក្រោម៖

	2024		2023	
	ដុល្លារអាមេរិក	សមមូលពាន់រៀល (កំណត់សម្គាល់ លេខ 2.5)	ដុល្លារអាមេរិក	សមមូលពាន់រៀល (កំណត់សម្គាល់ លេខ 2.5)
ក្រុមហ៊ុនធានារ៉ាប់រងកម្ពុជា				
ឡានប៉ាក ភីអិលស៊ី	3,570,000	14,369,250	3,570,000	14,583,450
ក្រុមហ៊ុន មូលបត្រ កម្ពុជា ម.ក	12,000,000	48,300,000	12,000,000	49,020,000
	15,570,000	62,669,250	15,570,000	63,603,450

កំណត់សម្គាល់លើរបាយការណ៍ហិរញ្ញវត្ថុ និងដាច់ដោយឡែក

7. ការវិនិយោគក្នុងក្រុមហ៊ុនបុត្រសម្ព័ន្ធ (តំបន់ព័រមុន)

ការវិនិយោគលើក្រុមហ៊ុនធានារ៉ាប់រងកម្ពុជា ឡានប៉ាក ភីអិលស៊ី

នៅថ្ងៃទី៣០ ខែសីហា ឆ្នាំ២០០៧ ក្រុមហ៊ុនធានារ៉ាប់រងកម្ពុជា ឡានប៉ាក ភីអិលស៊ី ("កម្ពុជាឡានប៉ាក") ត្រូវបានបង្កើតឡើងជា ក្រុមហ៊ុនបុត្រសម្ព័ន្ធ ដែលធនាគារកាន់កាប់ភាគហ៊ុនចំនួន ៥១%។ សកម្មភាពចម្បងរបស់ក្រុមហ៊ុន គឺផ្តល់សេវា ធានារ៉ាប់រងទូទៅនៅក្នុងប្រទេសកម្ពុជា។

ការវិនិយោគក្នុងក្រុមហ៊ុន មូលបត្រ កម្ពុជា ម.ក

នៅថ្ងៃទី១៥ ខែកុម្ភៈ ឆ្នាំ២០១០ ធនាគារបានបង្កើតក្រុមហ៊ុន មូលបត្រ កម្ពុជា ម.ក ជាក្រុមហ៊ុនបុត្រសម្ព័ន្ធដែលមាន កម្មសិទ្ធិទាំងស្រុង។ សកម្មភាពចម្បងរបស់ក្រុមហ៊ុន មូលបត្រ កម្ពុជា ម.ក គឺផ្តល់នូវសកម្មភាពអាជីវកម្មដែលទាក់ទងនឹង មូលបត្រ ដោយមិនកំណត់តែទៅលើការធានាទិញមូលបត្រ អាជីវកម្មជួញដូរមូលបត្រនិងអាជីវកម្មឈ្នួលជើងសា មូលបត្រ។

ភ្នាក់ងារទូទាត់សាច់ប្រាក់ពាក់ព័ន្ធនឹងមូលបត្រ

ធនាគារបានទទួលអាជ្ញាប័ណ្ណភ្នាក់ងារទូទាត់សាច់ប្រាក់ ("CSA") ពាក់ព័ន្ធនឹងមូលបត្រពី SERC នៅថ្ងៃទី១៩ ខែសីហា ឆ្នាំ២០១៩ និងក្រុមហ៊ុនផ្សារមូលបត្រកម្ពុជា (CSX) នៅថ្ងៃទី៣ ខែឧសភា ឆ្នាំ២០២៣ ដែលមានសុពលភាពរហូតដល់ថ្ងៃទី៣១ ខែធ្នូ ឆ្នាំ២០២៤។

ធនាគារបានចុះកិច្ចសន្យាជាមួយ CSX និងក្រុមហ៊ុន មូលបត្រ កម្ពុជា ម.ក ដើម្បីធ្វើជា CSA តែមួយគត់របស់ ក្រុមហ៊ុន មូលបត្រ កម្ពុជា ម.ក នៅក្នុងប្រព័ន្ធជាត់ទាត់ និងទូទាត់មូលបត្រ នៅថ្ងៃទី៤ ខែមករា ឆ្នាំ២០២១។

ធនាគារប្រមូល និងដាក់បញ្ជីសាច់ប្រាក់របស់អ្នកវិនិយោគ និងធ្វើការទូទាត់ប្រាក់ទៅអ្នកវិនិយោគពីគណនីសាច់ប្រាក់ អតិថិជនរបស់ក្រុមហ៊ុន មូលបត្រ កម្ពុជា ម.ក ព្រមទាំងបញ្ជូនទិន្នន័យទៅ CSX។ ធនាគារទទួលបានចំណូលថ្លៃឈ្នួលពីថ្លៃ សេវាកម្មលើប្រតិបត្តិការរវាងអ្នកវិនិយោគរបស់ក្រុមហ៊ុន មូលបត្រ កម្ពុជា ម.ក និងក្រុមហ៊ុន មូលបត្រ កម្ពុជា ម.ក។

គិតត្រឹមថ្ងៃទី៣១ ខែធ្នូ ឆ្នាំ២០២៤ ពុំមានប្រតិបត្តិការទូទាត់សាច់ប្រាក់ពាក់ព័ន្ធនឹងមូលបត្រគួរឱ្យកត់សម្គាល់ណាមួយដែល បានកើតមានក្នុងរបាយការណ៍ហិរញ្ញវត្ថុសម្រាប់ការិយបរិច្ឆេទនោះទេ។

8. ការវិនិយោគក្នុងក្រុមហ៊ុនបុត្រសម្ព័ន្ធត្រួតពិនិត្យ

ការវិនិយោគនេះតំណាងឱ្យកម្មសិទ្ធិមូលធនចំនួន ៤៩% នៅក្នុងក្រុមហ៊ុន ស៊ីភីប៊ី ប្រូភីអិល ខូ អិលធីឌី ដែលជាក្រុមហ៊ុនបាន បង្កើតឡើងនៅក្នុងប្រទេសកម្ពុជា ហើយមានសកម្មភាពចម្បងជាការវិនិយោគ និងការជួលដី និងអគារ ដើម្បីទទួលបាន ចំណូលពីការជួល។ ការវិនិយោគនេះត្រូវបានវាស់វែងតាមវិធីមូលធន។ តម្លៃយោងនៃការវិនិយោគក្នុងក្រុមហ៊ុន សម្ព័ន្ធត្រួតពិនិត្យគឺ ៣,៩២០ ដុល្លារអាមេរិកសមមូលទៅនឹង ១៥,៧៧៨ ពាន់រៀល (២០២៣៖ ៣,៩២០ ដុល្លារអាមេរិក សមមូលទៅនឹង ១៦,០១៣ ពាន់រៀល)។

កំណត់សម្គាល់លើរបាយការណ៍ហិរញ្ញវត្ថុ និងដាច់ដោយឡែក

9. ទ្រព្យ និងបរិក្ខារ

ព័ត៌មានលម្អិតរបស់ទ្រព្យ និងបរិក្ខារមានដូចខាងក្រោម៖

	ក្រុមហ៊ុនរួម					
	អគារ ដុល្លារអាមេរិក	ការកែលម្អ អគារជួល ដុល្លារអាមេរិក	សង្ហារឹម គ្រឿងបំបាក់ និងបរិក្ខារ ដុល្លារអាមេរិក	ឧបករណ៍ ព័ត៌មានវិទ្យា ដុល្លារអាមេរិក	យានយន្ត ដុល្លារអាមេរិក	សរុប ដុល្លារអាមេរិក
តម្លៃដើម						
នាថ្ងៃទី១ ខែមករា ឆ្នាំ២០២៤	23,342,192	12,081,071	6,706,788	7,930,757	2,084,333	52,145,141
ការទិញបន្ថែម	-	592,303	222,455	301,037	131,000	1,246,795
ការលក់	-	(328,384)	(32,874)	(32,974)	(224,060)	(618,292)
នាថ្ងៃទី៣១ ខែធ្នូ ឆ្នាំ២០២៤	23,342,192	12,344,990	6,896,369	8,198,820	1,991,273	52,773,644
ដករំលស់បង្គរ						
នាថ្ងៃទី១ ខែមករា ឆ្នាំ២០២៤	16,246,852	9,769,083	5,885,977	7,130,067	1,580,431	40,612,410
រំលស់	1,167,110	586,230	281,327	709,321	171,095	2,915,083
ការលក់	-	(294,227)	(32,874)	(32,974)	(217,508)	(577,583)
នាថ្ងៃទី៣១ ខែធ្នូ ឆ្នាំ២០២៤	17,413,962	10,061,086	6,134,430	7,806,414	1,534,018	42,949,910
តម្លៃក្នុងបញ្ជីសុទ្ធនាថ្ងៃទី៣១ ខែធ្នូ ឆ្នាំ២០២៤	5,928,230	2,283,904	761,939	392,406	457,255	9,823,734
សមមូលពាន់រៀល (កំណត់សម្គាល់លេខ 2.5)	23,861,126	9,192,714	3,066,804	1,579,434	1,840,451	39,540,529

តម្លៃដើមរបស់ទ្រព្យ និងបរិក្ខារដែលបានរំលស់អស់ ហើយនៅបន្តដាក់ប្រើប្រាស់មានតម្លៃសរុប 5,020,102 ដុល្លារអាមេរិក (សមមូលទៅនឹង 20,205,911 ពាន់រៀល) ។

ក្រុមហ៊ុនរួមបានលក់ទ្រព្យ និងបរិក្ខារមួយចំនួនដែលមានតម្លៃក្នុងបញ្ជីសុទ្ធ 40,709 ដុល្លារអាមេរិក (សមមូលទៅនឹង 165,726 ពាន់រៀល) និងទទួលបានប្រាក់ចំនួន 21,850 ដុល្លារអាមេរិក (សមមូលទៅនឹង 88,951 ពាន់រៀល) ។

លេខកំណត់សម្គាល់លើរបាយការណ៍ហិរញ្ញវត្ថុ និងដាច់ដោយឡែក

កំណត់សម្គាល់លើរបាយការណ៍ហិរញ្ញវត្ថុសង្ខេប និងដាច់ដោយឡែក

9. ទ្រព្យ និងមធ្យោបាយ (តំបន់ប្រកួតប្រជែង)

	ក្រុមហ៊ុនរួម					
	អគារ ដុល្លារអាមេរិក	ការកែលម្អ អគារជួល ដុល្លារអាមេរិក	សង្ហារឹម រៀងរាល់ប្រាំ និងបរិក្ខារ ដុល្លារអាមេរិក	ឧបករណ៍ ព័ត៌មានវិទ្យា ដុល្លារអាមេរិក	យានយន្ត ដុល្លារអាមេរិក	សរុប ដុល្លារអាមេរិក
តម្លៃដើម						
នាថ្ងៃទី១ ខែមករា ឆ្នាំ២០២៣	23,342,192	11,465,802	6,923,744	6,937,869	1,995,665	50,665,272
ការទិញបន្ថែម	-	657,597	299,269	1,190,344	307,248	2,454,458
ការលក់	-	(42,328)	(516,225)	(197,456)	(218,580)	(974,589)
នាថ្ងៃទី៣១ ខែធ្នូ ឆ្នាំ២០២៣	23,342,192	12,081,071	6,706,788	7,930,757	2,084,333	52,145,141
ដកវិលសំបង្ក						
នាថ្ងៃទី១ ខែមករា ឆ្នាំ២០២៣	15,079,742	9,124,861	6,108,870	6,516,335	1,644,478	38,474,286
រំលស់	1,167,110	664,893	300,524	821,489	148,959	3,102,975
ការលក់	-	(20,671)	(523,417)	(207,757)	(213,006)	(964,851)
នាថ្ងៃទី៣១ ខែធ្នូ ឆ្នាំ២០២៣	16,246,852	9,769,083	5,885,977	7,130,067	1,580,431	40,612,410
តម្លៃក្នុងបញ្ជីសុទ្ធនាថ្ងៃទី៣១ ខែធ្នូ ឆ្នាំ២០២៣	7,095,340	2,311,988	820,811	800,690	503,902	11,532,731
សមមូលពាន់រៀល (កំណត់សម្គាល់លេខ 2.5)	28,984,464	9,444,471	3,353,013	3,270,819	2,058,439	47,111,206

ក្នុងឆ្នាំ២០២៣ តម្លៃដើមរបស់ទ្រព្យ និងបរិក្ខារដែលបានរំលស់អស់ ហើយនៅបន្តដាក់ប្រើប្រាស់មានតម្លៃសរុប 6,706,563 ដុល្លារអាមេរិក (សមមូលទៅនឹង 27,396,310 ពាន់រៀល) ។ ក្រុមហ៊ុនរួមបានលក់ទ្រព្យ និងបរិក្ខារមួយចំនួនដែលមានតម្លៃក្នុងបញ្ជីសុទ្ធ 9,738 ដុល្លារអាមេរិក (សមមូលទៅនឹង 40,023 ពាន់រៀល) និងទទួលបានប្រាក់ចំនួន 28,298 ដុល្លារអាមេរិក (សមមូលទៅនឹង 116,305 ពាន់រៀល) ។

កំណត់សម្គាល់លើរបាយការណ៍ហិរញ្ញវត្ថុ និងដាច់ដោយឡែក

9. ទ្រព្យ និងបំណុល

ព័ត៌មានលម្អិតរបស់ទ្រព្យ និងបំណុលមានដូចខាងក្រោម៖

	ធនាគារ				
	អគារ ដុល្លារអាមេរិក	ការកែលម្អ អគារជួល ដុល្លារអាមេរិក	សង្ហារឹម គ្រឿងបំពាក់ និងបរិក្ខារ ដុល្លារអាមេរិក	ឧបករណ៍ ព័ត៌មានវិទ្យា ដុល្លារអាមេរិក	យានយន្ត ដុល្លារអាមេរិក
តម្លៃដើម					
នាថ្ងៃទី១ ខែមករា ឆ្នាំ២០២៤	23,342,194	11,350,700	6,532,464	7,644,678	1,733,630
ការទិញបន្ថែម	-	592,303	221,967	296,369	131,000
ការលក់	-	(328,384)	(29,601)	-	(123,060)
នាថ្ងៃទី៣១ ខែធ្នូ ឆ្នាំ២០២៤	23,342,194	12,344,990	6,724,830	7,941,047	1,741,570
ដករំលស់បង្កើត					
នាថ្ងៃទី១ ខែមករា ឆ្នាំ២០២៤	16,246,854	9,038,712	5,713,411	6,893,881	1,356,522
រំលស់	1,167,110	586,230	280,110	686,620	133,061
ការលក់	-	(294,227)	(29,601)	-	(116,508)
នាថ្ងៃទី៣១ ខែធ្នូ ឆ្នាំ២០២៤	17,413,964	9,330,715	5,963,920	7,580,501	1,373,075
តម្លៃក្នុងបញ្ជីសុទ្ធនាថ្ងៃទី៣១ ខែធ្នូ ឆ្នាំ២០២៤	5,928,230	2,283,904	760,910	360,546	368,495
សមមូលពាន់រៀល (កំណត់សម្គាល់លេខ 2.5)	23,861,126	9,192,714	3,062,663	1,451,198	1,483,191

តម្លៃដើមរបស់ទ្រព្យ និងបំណុលដែលបានរំលស់អស់ ហើយនៅចន្លោះដាក់ប្រើប្រាស់មានតម្លៃសរុប 4,404,140 ដុល្លារអាមេរិក (សមមូលទៅនឹង 17,726,664 ពាន់រៀល) ។

ធនាគារបានលក់ទ្រព្យ និងបំណុលមួយចំនួនដែលមានតម្លៃក្នុងបញ្ជីសុទ្ធ 40,709 ដុល្លារអាមេរិក (សមមូលទៅនឹង 165,726 ពាន់រៀល) និងទទួលបានប្រាក់ចំនួន 21,850 ដុល្លារអាមេរិក (សមមូលទៅនឹង 88,951 ពាន់រៀល) ។

លេខកំណត់សម្គាល់លើរបាយការណ៍ហិរញ្ញវត្ថុ និងដាច់ដោយឡែក

កំណត់សម្គាល់របស់របាយការណ៍ហិរញ្ញវត្ថុ និងដាច់ដោយឡែក

9. ទ្រព្យ និងបរិក្ខារ (តំបន់ទំនប់)

	ធនាគារ					
	អគារ ដុល្លារអាមេរិក	ការកែលម្អ អគារដុល ដុល្លារអាមេរិក	សង្ហារម្ភ គ្រឿងបំពាក់ និងបរិក្ខារ ដុល្លារអាមេរិក	ឧបករណ៍ ព័ត៌មានវិទ្យា ដុល្លារអាមេរិក	យានយន្ត ដុល្លារអាមេរិក	សរុប ដុល្លារអាមេរិក
តម្លៃដើម						
នាថ្ងៃទី១ ខែមករា ឆ្នាំ២០២៣	23,342,194	10,735,431	6,749,636	6,662,748	1,670,862	49,160,871
ការទិញបន្ថែម	-	657,597	299,053	1,179,386	193,848	2,329,884
ការលក់	-	(42,328)	(516,225)	(197,456)	(131,080)	(887,089)
នាថ្ងៃទី៣១ ខែធ្នូ ឆ្នាំ២០២៣	23,342,194	11,350,700	6,532,464	7,644,678	1,733,630	50,603,666
ដករំលស់បង្ក						
នាថ្ងៃទី១ ខែមករា ឆ្នាំ២០២៣	15,079,744	8,394,490	5,937,786	6,305,107	1,350,649	37,067,776
រំលស់	1,167,110	664,893	299,042	796,531	131,379	3,058,955
ការលក់	-	(20,671)	(523,417)	(207,757)	(125,506)	(877,351)
នាថ្ងៃទី៣១ ខែធ្នូ ឆ្នាំ២០២៣	16,246,854	9,038,712	5,713,411	6,893,881	1,356,522	39,249,380
តម្លៃក្នុងបញ្ជីសុទ្ធនាថ្ងៃទី៣១ ខែធ្នូ ឆ្នាំ២០២៣	7,095,340	2,311,988	819,053	750,797	377,108	11,354,286
សម្បូលពាន់រៀល (កំណត់សម្គាល់លេខ 2.5)	28,984,464	9,444,471	3,345,832	3,067,006	1,540,485	46,382,258

ក្នុងឆ្នាំ 2023 តម្លៃដើមរបស់ទ្រព្យ និងបរិក្ខារ ដែលបានរំលស់អស់ហើយនៅបន្តដាក់ប្រើប្រាស់មានតម្លៃសរុប 5,364,103 ដុល្លារអាមេរិក (សមមូលទៅនឹង 21,912,361 ពាន់រៀល) ។
 ធនាគារបានលក់ទ្រព្យ និងបរិក្ខារមួយចំនួនដែលមានតម្លៃក្នុងបញ្ជីសុទ្ធ 9,738 ដុល្លារអាមេរិក (សមមូលទៅនឹង 40,023 ពាន់រៀល) និងទទួលបានប្រាក់ចំនួន 28,298 ដុល្លារអាមេរិក (សមមូលទៅនឹង 116,305 ពាន់រៀល) ។

កំណត់សម្គាល់លើរបាយការណ៍ហិរញ្ញវត្ថុ និងដាច់ដោយឡែក

10. សិទ្ធិគុណការប្រើប្រាស់ទ្រព្យសកម្ម

ក្រុមហ៊ុន និងធនាគារបានជួលទ្រព្យសកម្មជាច្រើនមានដីធ្លី និងអគារ និងកន្លែងដាក់ទូ ATM ។ ជាទូទៅការជួលដីធ្លី និងអគារមានរយៈពេលចន្លោះពី 3 ទៅ 15 ឆ្នាំ ចំណែកឯកន្លែងដាក់ទូ ATM ជាទូទៅមានរយៈពេលចន្លោះពី 3 ទៅ 5 ឆ្នាំ។ កាតព្វកិច្ចរបស់ក្រុមហ៊ុននៅក្រោមកិច្ចសន្យានេះត្រូវបានធានាដោយប្លង់របស់ម្ចាស់ទ្រព្យសកម្មជួលនោះ។ ជាទូទៅ ក្រុមហ៊ុនត្រូវបានហាមឃាត់មិនឱ្យចាត់តាំង និងដាក់ជួលបន្តទ្រព្យសកម្មជួលនោះទេ។

ព័ត៌មានខាងក្រោមជាតម្លៃយោងនៃសិទ្ធិក្នុងការប្រើប្រាស់ទ្រព្យសកម្មសកម្ម ដែលបានទទួលស្គាល់ និងបម្រែបម្រួលក្នុងឆ្នាំ៖

	ក្រុមហ៊ុនរួម				ធនាគារ					
	ដីធ្លី និងអគារ		កន្លែងដាក់ទូ ATM		សរុប		ដីធ្លី និងអគារ		កន្លែងដាក់ទូ ATM	
	ដុល្លារអាមេរិក	ដុល្លារអាមេរិក	ដុល្លារអាមេរិក	ដុល្លារអាមេរិក	ដុល្លារអាមេរិក	ដុល្លារអាមេរិក	ដុល្លារអាមេរិក	ដុល្លារអាមេរិក	ដុល្លារអាមេរិក	
សម្រាប់ការិយបរិច្ឆេទបញ្ចប់ថ្ងៃទី៣១ ខែធ្នូ ឆ្នាំ២០២៤										
នាំថ្ងៃទី១ ខែមករា ឆ្នាំ២០២៤	7,061,750	239,941	7,301,691	239,941	7,036,053	239,941	7,275,994	239,941	7,275,994	239,941
ការទិញបន្ថែម	2,688,592	208,050	2,896,642	208,050	2,657,804	208,050	2,865,854	208,050	2,865,854	208,050
រំលស់	(1,660,838)	(171,008)	(1,831,846)	(171,008)	(1,641,043)	(171,008)	(1,812,051)	(171,008)	(1,812,051)	(171,008)
ការវាស់វែងឡើងវិញ	(356,581)	450	(356,131)	450	(356,581)	450	(356,131)	450	(356,131)	450
នាំថ្ងៃទី៣១ ខែធ្នូ ឆ្នាំ២០២៤	7,732,923	277,433	8,010,356	277,433	7,696,233	277,433	7,973,666	277,433	7,973,666	277,433
សមមូលពាន់រៀល (កំណត់សម្គាល់លេខ 2.5)	31,125,015	1,116,668	32,241,683	1,116,668	30,977,338	1,116,668	32,094,006	1,116,668	32,094,006	1,116,668

កំណត់សម្គាល់របស់របាយការណ៍ហិរញ្ញវត្ថុ និងដាច់ដោយឡែក

10. សិទ្ធិអនុវត្តការប្រើប្រាស់ប្រព័ន្ធសកម្ម (កពីទំព័រមុន)

	ក្រុមហ៊ុនរួម		ធនាគារ	
	ដីធ្លី និងអគារ	កន្លែងដាក់ទុន ATM	សរុប	សរុប
	ដុល្លារអាមេរិក	ដុល្លារអាមេរិក	ដុល្លារអាមេរិក	ដុល្លារអាមេរិក
សម្រាប់ការិយបរិច្ឆេទបញ្ចប់ថ្ងៃទី៣១ ខែធ្នូ ឆ្នាំ២០២៣				
នាថ្ងៃទី១ ខែមករា ឆ្នាំ២០២៣	6,629,178	189,061	6,818,239	189,061
ការទិញបន្ថែម	1,881,532	221,159	2,102,691	221,159
រំលស់	(1,500,974)	(170,964)	(1,671,938)	(170,964)
ការវាស់វែងឡើងវិញ	52,014	685	52,699	685
នាថ្ងៃទី៣១ ខែធ្នូ ឆ្នាំ២០២៣	7,061,750	239,941	7,301,691	239,941
សមមូលពាន់រៀល (កំណត់សម្គាល់លេខ 2.5)	28,847,249	980,159	29,827,408	980,159

កំណត់សម្គាល់លើរបាយការណ៍ហិរញ្ញវត្ថុ និងសាច់ប្រាក់

12. ប្រព្រឹត្តិការណ៍ប្រកួតប្រជែង

	ក្រុមហ៊ុនរួម		ធនាគារ	
	2024	2023	2024	2023
	ដុល្លារអាមេរិក	ដុល្លារអាមេរិក	ដុល្លារអាមេរិក	ដុល្លារអាមេរិក
	សមមូលពាន់រៀល (កំណត់សម្គាល់លេខ 2.5)	សមមូលពាន់រៀល (កំណត់សម្គាល់លេខ 2.5)	សមមូលពាន់រៀល (កំណត់សម្គាល់លេខ 2.5)	សមមូលពាន់រៀល (កំណត់សម្គាល់លេខ 2.5)
ប្រព្រឹត្តិការណ៍ប្រកួតប្រជែង	6,154,557	4,036,260	-	-
ការបង់ប្រាក់ និងប្រាក់បញ្ញើ	5,749,371	5,411,238	5,663,497	5,366,506
ការប្រាក់ត្រូវទទួលបានពីសមតុល្យ				
ជាមួយធនាគារផ្សេងៗ	6,678,228	9,574,606	5,882,029	9,110,324
ការទទួលបានពីធានារ៉ាប់រង	4,762,165	3,549,280	-	-
ប្រព្រឹត្តិការណ៍ផ្សេងៗ	584,401	789,197	96,071	455,871
	23,928,722	23,360,581	11,641,597	14,932,701
សំវិធានធនសម្រាប់ ECL	(4,686)	(31,070)	-	-
	23,924,036	23,329,511	11,641,597	14,932,701
			46,857,428	61,000,085

ប្រព្រឹត្តិការណ៍ប្រកួតប្រជែង ដែលត្រូវទទួលបានពីក្រុមហ៊ុនបំណុលធានា គណនីដែលត្រូវទទួលបាន គណនីប្តូរទុក និងគណនីអន្តរសាខា។

កំណត់សម្គាល់លើរបាយការណ៍ហិរញ្ញវត្ថុ និងសាច់ប្រាក់

12. ប្រតិបត្តិការផ្សេងៗ (តម្លៃពីរមុន)

បម្រែបម្រួលនៃសំវិធានធនសម្រាប់ការខាតបង់តំណទានពីងទុកលើទ្រព្យសកម្មផ្សេងៗរបស់ក្រុមហ៊ុនរួម និងធនាគារមានដូចតទៅ៖

	ធនាគារ					
	2024		2023		2024	2023
	ដុល្លារអាមេរិក	សមមូលពាន់រៀល (កំណត់សម្គាល់ លេខ 2.5)	ដុល្លារអាមេរិក	សមមូលពាន់រៀល (កំណត់សម្គាល់ លេខ 2.5)	ដុល្លារអាមេរិក	សមមូលពាន់រៀល (កំណត់សម្គាល់ លេខ 2.5)
សមតុល្យនាដើមការិយបរិច្ឆេទ	31,070	126,921	5,840	24,043	-	-
(ការកាត់ត្រាត្រឡប់) សំវិធានធន	(26,384)	(107,409)	25,230	103,696	-	-
ផ្ទុកផ្គុំ	-	(651)	-	(818)	-	-
លម្អៀងពីការប្តូររូបិយប័ណ្ណ	-	-	-	-	-	-
សមតុល្យនាចុងការិយបរិច្ឆេទ	4,686	18,861	31,070	126,921	-	-

13. ប្រាក់បញ្ញើពីធនាគារផ្សេងៗ និងគ្រឹះស្ថានហិរញ្ញវត្ថុ

ប្រាក់បញ្ញើពីធនាគារផ្សេងៗ និងគ្រឹះស្ថានហិរញ្ញវត្ថុមាន គណនីចរន្តមានការប្រាក់ និងតាមតម្រូវការសម្រាប់ឆ្នាំ2024 និងឆ្នាំ2023។

កំណត់សម្គាល់លើរបាយការណ៍ហិរញ្ញវត្ថុ និងដាច់ដោយឡែក

14. ប្រាក់បញ្ញើពីអតិថិជន

ប្រាក់បញ្ញើពីអតិថិជន មានដូចខាងក្រោម៖

	2024		2023		2023	
	ក្រុមហ៊ុនរួម		2023		ធនាគារ	
	ដុល្លារអាមេរិក	សមមូលពាន់រៀល (កំណត់សម្គាល់ លេខ 2.5)	ដុល្លារអាមេរិក	សមមូលពាន់រៀល (កំណត់សម្គាល់ លេខ 2.5)	ដុល្លារអាមេរិក	សមមូលពាន់រៀល (កំណត់សម្គាល់ លេខ 2.5)
ប្រាក់បញ្ញើចរន្ត	446,913,898	1,798,828,439	460,754,412	1,882,181,773	447,580,562	1,801,511,762
ប្រាក់បញ្ញើមានកាល	702,351,872	2,826,966,286	487,401,835	1,991,036,496	714,027,225	2,873,959,581
កំណត់	314,057,417	1,264,081,103	371,517,126	1,517,647,460	314,057,417	1,264,081,103
ផ្សេងៗ	795,514	3,201,944	1,020,733	4,169,694	795,514	3,201,944
	1,464,118,701	5,893,077,772	1,320,694,106	5,395,035,423	1,476,460,718	5,942,754,390

ក) អត្រាការប្រាក់

	2024	2023
ប្រាក់បញ្ញើចរន្ត	0.00% - 1.50%	0.50% - 6.00%
ប្រាក់បញ្ញើសន្សំ	0.15% - 1.50%	0.25% - 1.50%
ប្រាក់បញ្ញើមានកាលកំណត់	0.50% - 6.00%	0.50% - 6.50%

ខ) ប្រាក់បញ្ញើពីភាគីពាក់ព័ន្ធ

យោងទៅកំណត់សម្គាល់លេខ 26 លើប្រតិបត្តិការ និងសមតុល្យជាមួយភាគីពាក់ព័ន្ធ។

កំណត់សម្គាល់លើរបាយការណ៍ហិរញ្ញវត្ថុ និងដាច់ដោយឡែក

14. ប្រាក់បញ្ញើពីអតិថិជន (តពីទំព័រមុន)

គ) វិភាគលើប្រាក់បញ្ញើពីអតិថិជនតាមអាយុកាល

ប្រាក់បញ្ញើពីអតិថិជនមានអាយុកាលតិចជាងមួយឆ្នាំសម្រាប់ឆ្នាំ2024 និងឆ្នាំ2023 (កំណត់សម្គាល់លេខ 30)។

ឃ) ប្រភេទអតិថិជន

	ក្រុមហ៊ុនរួម					
	2024		2023		ធនាគារ	
	ដុល្លារអាមេរិក	សមមូលពាន់រៀល (កំណត់សម្គាល់លេខ 2.5)	ដុល្លារអាមេរិក	សមមូលពាន់រៀល (កំណត់សម្គាល់លេខ 2.5)	2024	2023
បុគ្គល	1,013,753,660	4,080,358,482	905,278,383	3,698,062,195	1,013,753,660	905,278,383
សហគ្រាសក្នុងស្រុក	368,344,474	1,482,586,508	335,734,828	1,371,476,772	380,686,491	352,450,169
អនិវាសនជន	67,226,248	270,585,648	64,482,728	263,411,944	67,226,248	64,482,728
អង្គការក្រៅរដ្ឋាភិបាល	14,794,319	59,547,134	15,198,167	62,084,512	14,794,319	15,198,167
	1,464,118,701	5,893,077,772	1,320,694,106	5,395,035,423	1,476,460,718	1,337,409,447
					5,942,754,390	5,463,317,591

កំណត់សម្គាល់លើរបាយការណ៍ហិរញ្ញវត្ថុ និងដាច់ដោយឡែក

15. ពន្ធលើប្រាក់ចំណូល

សមាសធាតុសំខាន់ៗនៃចំណាយពន្ធលើប្រាក់ចំណូល មានដូចខាងក្រោម៖

	ក្រុមហ៊ុនរួម							
	2024		2023		2024		2023	
	ដុល្លារអាមេរិក	សមមូលពាន់រៀល (កំណត់សម្គាល់ លេខ 2.5)	ដុល្លារអាមេរិក	សមមូលពាន់រៀល (កំណត់សម្គាល់ លេខ 2.5)	ដុល្លារអាមេរិក	សមមូលពាន់រៀល (កំណត់សម្គាល់ លេខ 2.5)	ដុល្លារអាមេរិក	សមមូលពាន់រៀល (កំណត់សម្គាល់ លេខ 2.5)
ពន្ធក្នុងគ្រា	16,252,051	66,162,100	15,460,484	63,542,589	16,134,672	65,684,250	15,357,702	63,120,155
ពន្ធពន្យារ	(78,189)	(318,308)	(671,221)	(2,758,718)	(78,189)	(318,308)	(671,221)	(2,758,718)
	16,173,862	65,843,792	14,789,263	60,783,871	16,056,483	65,365,942	14,686,481	60,361,437

កំណត់សម្គាល់លើរបាយការណ៍ហិរញ្ញវត្ថុ និងដាច់ដោយឡែក

15. ពន្ធលើប្រាក់ចំណូល (តពីទំព័រមុន)

15.1 ចំណាយពន្ធលើប្រាក់ចំណូល

ព័ត៌មានលម្អិតនៃចំណាយពន្ធលើប្រាក់ចំណូលបានស្ថានមានដូចខាងក្រោម៖

	ក្រុមហ៊ុនរួម			
	2024		2023	
	ដុល្លារអាមេរិក	សមមូលពាន់រៀល (កំណត់សម្គាល់ លេខ 2.5)	ដុល្លារអាមេរិក	សមមូលពាន់រៀល (កំណត់សម្គាល់ លេខ 2.5)
	2024		2023	
	ដុល្លារអាមេរិក	សមមូលពាន់រៀល (កំណត់សម្គាល់ លេខ 2.5)	ដុល្លារអាមេរិក	សមមូលពាន់រៀល (កំណត់សម្គាល់ លេខ 2.5)
ចំណេញមុនបង់ពន្ធ				
តាមបញ្ជីគណនេយ្យ	81,906,882	333,442,916	75,044,711	308,433,763
ចំណាយពន្ធលើប្រាក់	16,381,376	66,688,583	15,008,942	61,686,753
ចំណូលតាមក្រដាត់ណាត់	(207,514)	(844,791)	(219,679)	(902,882)
លម្អៀងអចិន្ត្រៃយ៍ និង លម្អៀងនៃអត្រាពន្ធលើ ប្រាក់ចំណូលសម្រាប់ សកម្មភាពធានារ៉ាប់រង	(207,514)	(844,791)	(219,679)	(902,882)
ពន្ធប្រាក់ចំណូលមាន	16,173,862	65,843,792	14,789,263	60,783,871
ប្រសិទ្ធភាព	65,733,020	267,600,124	60,265,448	247,650,892
សកម្មភាពពាក់ព័ន្ធនឹងធនាគារ	(14,800,371)	(65,646,176)	(14,800,371)	(65,646,176)
អនុលោមតាមបទប្បញ្ញត្តិសារពើពន្ធនៃព្រះរាជាណាចក្រកម្ពុជា	(14,800,371)	(65,646,176)	(14,800,371)	(65,646,176)
គុណនឹងអត្រាពន្ធ 20% និង 1% នៃផលរបរ។	(468,089)	(280,234)	(113,890)	(468,089)
	60,364,649	202,054,048	45,451,558	182,004,716

ពន្ធលើប្រាក់ចំណូលក្នុងគ្រាត្រូវបានគណនាដោយយកចំនួនខ្ពស់ជាងនៃប្រាក់ចំណេញជាប់ពន្ធសម្រាប់ការិយបរិច្ឆេទ

កំណត់សម្គាល់លើរបាយការណ៍ហិរញ្ញវត្ថុ និងដាច់ដោយឡែក

15. ពន្ធលើប្រាក់ចំណូល (តំបន់អាស៊ាន)

15.1 ចំណាយពន្ធលើប្រាក់ចំណូល (តំបន់អាស៊ាន)

សកម្មភាពពាក់ព័ន្ធនឹងធានារ៉ាប់រង

អនុលោមតាមបទប្បញ្ញត្តិសារពើពន្ធនៃប្រទេសជាដើម ពន្ធលើប្រាក់ចំណូលក្នុងគ្រាត្រូវបានគណនា 5% លើប្រាក់ចំណូល និងគុណនឹងអត្រា 20% លើប្រាក់ចំណេញ ជាប់ពន្ធនាដែលមិនមែនជាប្រាក់ចំណេញតាមសកម្មភាពធានារ៉ាប់រង និងសកម្មភាពធានារ៉ាប់រងបន្ត និងចំណូលការប្រាក់ពីធនាគារ និងគ្រឹះស្ថានហិរញ្ញវត្ថុផ្សេងៗទៀត។

លិខិតប្រកាសពន្ធរបស់ធនាគារនិងតម្រូវឱ្យមានការត្រួតពិនិត្យជាទៀងទាត់ ពីអាជ្ញាធរពន្ធដារ។ ព្រោះការអនុវត្តតាមច្បាប់ និងបទប្បញ្ញត្តិពន្ធដារចំពោះប្រតិបត្តិការប្រភេទផ្សេងៗគ្នា គឺងាយនឹងមានភាពខុសគ្នាទៅតាមការបកស្រាយផ្សេងៗ ហេតុដូច្នេះចំនួនប្រាក់ពន្ធ ដែលបានរាយការណ៍ក្នុងរបាយការណ៍ហិរញ្ញវត្ថុអាចនឹងប្រែប្រួលនាពេលបរិច្ឆេទបន្ទាប់ តាមការកំណត់ពន្ធជាចុងក្រោយដោយអាជ្ញាធរពន្ធដារ។

15.2 ពន្ធលើប្រាក់ចំណូលបច្ចុប្បន្ន

ព័ត៌មានលម្អិតពីបម្រែបម្រួលនៃបំណុលពន្ធលើប្រាក់ចំណូល មានដូចខាងក្រោម៖

	ក្រុមហ៊ុនរួម				ធនាគារ			
	2024		2023		2024		2023	
	ដុល្លារអាមេរិក	រៀល(កំណត់សម្គាល់លេខ 2.5)	ដុល្លារអាមេរិក	រៀល(កំណត់សម្គាល់លេខ 2.5)	ដុល្លារអាមេរិក	រៀល(កំណត់សម្គាល់លេខ 2.5)	ដុល្លារអាមេរិក	រៀល(កំណត់សម្គាល់លេខ 2.5)
នាំថ្លៃទី១ ខែមករា	13,182,538	53,850,668	10,906,611	44,902,517	13,033,669	53,242,538	10,838,113	44,620,511
ពន្ធលើប្រាក់ចំណូលក្នុងគ្រា	16,252,051	66,162,100	15,460,484	63,542,589	16,134,672	65,684,250	15,357,702	63,120,155
ពន្ធបានបង់ក្នុងការិយបរិច្ឆេទ	(14,965,771)	(60,925,654)	(13,184,557)	(54,188,529)	(14,890,013)	(60,617,243)	(13,162,146)	(54,096,420)
លម្អៀងអត្រាប្តូររូបិយប័ណ្ណ	-	(850,122)	-	(405,909)	-	(839,275)	-	(401,708)
នាំថ្លៃទី៣ ខែធ្នូ	14,468,818	58,236,992	13,182,538	53,850,668	14,278,328	57,470,270	13,033,669	53,242,538

កំណត់សម្គាល់របស់វិទ្យាស្ថានស្រុក និងដាច់ដោយឡែក

15. ពន្ធលើប្រាក់ចំណូល (ភពីទំព័រមុន)

15.3 ពន្ធពន្យារជាទ្រព្យសកម្ម-សុទ្ធ

ពន្ធពន្យារជាទ្រព្យសកម្ម និងពន្ធពន្យារជាបំណុល ត្រូវបានទទួលស្គាល់សម្រាប់លម្អៀងបណ្តោះអាសន្នដែលកើតឡើងពីចំណូលមិនទាន់ទទួលស្គាល់សិទ្ធិក្នុងការប្រើប្រាស់ទ្រព្យសកម្ម បំណុលភតិសន្យា និងសិទ្ធិធានធនសម្រាប់អ៊ីម៉ែតរមិនលើទ្រព្យសកម្មហិរញ្ញវត្ថុ។ ព័ត៌មានលម្អិតអំពីសមាសភាគរបស់ពន្ធពន្យារជាទ្រព្យសកម្ម និងពន្ធពន្យារជាបំណុលមានដូចតទៅ៖

	ក្រុមហ៊ុនរួម						ធនាគារ					
	2024		2023		2024		2023		2024		2023	
	ដុល្លារអាមេរិក	សមមូលពាន់រៀល (កំណត់សម្គាល់លេខ 2.5)	ដុល្លារអាមេរិក	សមមូលពាន់រៀល (កំណត់សម្គាល់លេខ 2.5)	ដុល្លារអាមេរិក	សមមូលពាន់រៀល (កំណត់សម្គាល់លេខ 2.5)	ដុល្លារអាមេរិក	សមមូលពាន់រៀល (កំណត់សម្គាល់លេខ 2.5)	ដុល្លារអាមេរិក	សមមូលពាន់រៀល (កំណត់សម្គាល់លេខ 2.5)	ដុល្លារអាមេរិក	សមមូលពាន់រៀល (កំណត់សម្គាល់លេខ 2.5)
ពន្ធពន្យារជាទ្រព្យសកម្ម៖												
សិទ្ធិធានធនលើអ៊ីម៉ែតរមិន	1,883,711	7,581,937	1,816,580	7,420,729	1,883,711	7,581,937	1,816,580	7,420,729	1,816,580	7,420,729	1,816,580	7,420,729
ចំណូលមិនទាន់ទទួលស្គាល់	753,869	3,034,323	737,094	3,011,029	753,869	3,034,323	737,094	3,011,029	737,094	3,011,029	737,094	3,011,029
បំណុលភតិសន្យា	1,964,642	7,907,684	1,830,690	7,478,369	1,964,642	7,907,684	1,830,690	7,478,369	1,830,690	7,478,369	1,830,690	7,478,369
	4,602,222	18,523,944	4,384,364	17,910,127	4,602,222	18,523,944	4,384,364	17,910,127	4,384,364	17,910,127	4,384,364	17,910,127
ពន្ធពន្យារជាបំណុល៖												
សិទ្ធិក្នុងការប្រើប្រាស់ទ្រព្យសកម្ម	(1,594,868)	(6,419,344)	(1,455,199)	(5,944,488)	(1,594,868)	(6,419,344)	(1,455,199)	(5,944,488)	(1,455,199)	(5,944,488)	(1,455,199)	(5,944,488)
ពន្ធពន្យារជាទ្រព្យសកម្ម-សុទ្ធ	3,007,354	12,104,600	2,929,165	11,965,639	3,007,354	12,104,600	2,929,165	11,965,639	2,929,165	11,965,639	2,929,165	11,965,639

លើកលែងតែការប្រើប្រាស់ទ្រព្យសកម្ម និងពន្ធពន្យារជាបំណុល ពន្ធពន្យារជាទ្រព្យសកម្ម និងពន្ធពន្យារជាបំណុល ត្រូវបានទទួលស្គាល់សម្រាប់លម្អៀងបណ្តោះអាសន្នដែលកើតឡើងពីចំណូលមិនទាន់ទទួលស្គាល់សិទ្ធិក្នុងការប្រើប្រាស់ទ្រព្យសកម្ម បំណុលភតិសន្យា និងសិទ្ធិធានធនសម្រាប់អ៊ីម៉ែតរមិនលើទ្រព្យសកម្មហិរញ្ញវត្ថុ។

កំណត់សម្គាល់លើរបាយការណ៍ហិរញ្ញវត្ថុ និងដាច់ដោយឡែក

16. ប្រព្រឹត្តិកម្មផ្សេងៗ

	ក្រុមហ៊ុនរួម				ធនាគារ			
	2024		2023		2024		2023	
	ដុល្លារអាមេរិក	សមមូលពាន់រៀល(កំណត់សម្គាល់លេខ 2.5)	ដុល្លារអាមេរិក	សមមូលពាន់រៀល(កំណត់សម្គាល់លេខ 2.5)	ដុល្លារអាមេរិក	សមមូលពាន់រៀល(កំណត់សម្គាល់លេខ 2.5)	ដុល្លារអាមេរិក	សមមូលពាន់រៀល(កំណត់សម្គាល់លេខ 2.5)
បំណុលលើកិច្ចសន្យាធានារ៉ាប់រង	7,351,192	29,588,548	5,029,080	20,543,792	-	-	-	-
ការប្រាក់បង្គុំប្រាក់បញ្ញើ	13,762,698	55,394,859	9,797,683	40,023,535	13,975,057	56,249,604	10,168,406	41,537,939
ធានារ៉ាប់រងត្រូវសង	4,625,867	18,619,115	3,358,144	13,718,018	-	-	-	-
មូលប្រព្រឹត្តិកម្មប្រតិបត្តិធនាគារ	209,336	842,577	353,376	1,443,541	209,336	842,577	353,376	1,443,541
សំវិធានធនសម្រាប់ ECL លើកិច្ចសន្យាឥណទាន និងបុរេប្រទាន និងការធានាហិរញ្ញវត្ថុ (កំណត់សម្គាល់លេខ 25)	159,632	642,519	187,389	765,484	159,632	642,519	187,389	765,484
ផ្សេងៗ	10,478,909	42,177,609	10,648,337	43,498,456	9,285,550	37,374,340	9,761,378	39,875,229
	36,587,634	147,265,227	29,374,009	119,992,826	23,629,575	95,109,040	20,470,549	83,622,193

ផ្សេងៗ រួមមានប្រាក់រង្វាន់បង្ក បំណុលពន្ធផ្សេងៗ និងការចំណាយបង្កផ្សេងៗទៀត។

កំណត់សម្គាល់លើរបាយការណ៍ហិរញ្ញវត្ថុ និងជាប់ដោយឡែក

16. ទ្រព្យអកម្មផ្សេងៗ (តពីទំព័រមុន)

បម្រែបម្រួលនៃសំវិធានធនសម្រាប់ ECL លើកិច្ចសន្យាឥណទាន និងបុរេប្រទាន និងការធានាហិរញ្ញវត្ថុរបស់ក្រុមហ៊ុនរួម និងធនាគារមាន ដូចខាងក្រោម៖

	2024		2023	
	ដុល្លារអាមេរិក	សមមូលពាន់រៀល (កំណត់សម្គាល់ លេខ 2.5)	ដុល្លារអាមេរិក	សមមូលពាន់រៀល (កំណត់សម្គាល់ លេខ 2.5)
សមតុល្យនាដើមការិយបរិច្ឆេទ	187,289	765,484	177,554	730,990
(ការកត់ត្រាត្រឡប់) សំវិធានធនក្នុងឆ្នាំ	(27,757)	(112,999)	9,835	40,422
លម្អៀងអត្រាប្តូររូបិយប័ណ្ណ	-	(9,966)	-	(5,928)
សមតុល្យនាចុងការិយបរិច្ឆេទ	159,632	642,519	187,389	765,484

កំណត់សម្គាល់របស់របាយការណ៍ហិរញ្ញវត្ថុ និងដាច់ដោយឡែក

17. ដំណុលធនធាន

	ក្រុមហ៊ុនរួម				ធនាគារ			
	2024		2023		2024		2023	
	ដុល្លារអាមេរិក	សមមូលពាន់រៀល (កំណត់សម្គាល់លេខ 2.5)	ដុល្លារអាមេរិក	សមមូលពាន់រៀល (កំណត់សម្គាល់លេខ 2.5)	ដុល្លារអាមេរិក	សមមូលពាន់រៀល (កំណត់សម្គាល់លេខ 2.5)	ដុល្លារអាមេរិក	សមមូលពាន់រៀល (កំណត់សម្គាល់លេខ 2.5)
ការវិភាគតាមកាលកំណត់លើសំបុរសាច់ប្រាក់តាមកិច្ចសន្យាមិនធ្វើអប្បបរមា								
ក្នុងរយៈពេលមួយឆ្នាំ	2,251,431	9,062,010	2,030,363	8,294,033	2,234,187	8,992,603	2,013,563	8,225,405
មួយរយៈពេលប្រាំឆ្នាំ	6,214,131	25,011,877	6,001,363	24,515,568	6,196,751	24,941,923	5,991,063	24,473,492
ច្រើនជាងប្រាំឆ្នាំ	3,592,359	14,459,245	3,136,819	12,813,906	3,592,359	14,459,245	3,136,819	12,813,906
បំណុលកតិសន្យាសរុបដែលមិនធ្វើអប្បបរមា	12,057,921	48,533,132	11,168,545	45,623,507	12,023,297	48,393,771	11,141,445	45,512,803
តម្លៃបច្ចុប្បន្ននៃបំណុលកតិសន្យា								
ក្នុងរយៈពេលមួយឆ្នាំ	1,819,429	7,323,202	1,629,172	6,655,168	1,803,560	7,259,329	1,613,210	6,589,963
ច្រើនជាងមួយឆ្នាំ	8,036,036	32,345,045	7,495,322	30,618,390	8,019,649	32,279,087	7,485,240	30,577,205
	9,855,465	39,668,247	9,124,494	37,273,558	9,823,209	39,538,416	9,098,450	37,167,168

កំណត់សម្គាល់លើរបាយការណ៍ហិរញ្ញវត្ថុ និងដាច់ដោយឡែក

17. ចំណូលសេវា (តំបន់អាស៊ាន)

ចំនួនដែលត្រូវបានទទួលស្គាល់នៅក្នុងរបាយការណ៍លទ្ធផលពេញលេញ

	ក្រុមហ៊ុនរួម				ធនាគារ			
	2024		2023		2024		2023	
	ដុល្លារអាមេរិក	សមមូលពាន់រៀល (កំណត់សម្គាល់លេខ 2.5)	ដុល្លារអាមេរិក	សមមូលពាន់រៀល (កំណត់សម្គាល់លេខ 2.5)	ដុល្លារអាមេរិក	សមមូលពាន់រៀល (កំណត់សម្គាល់លេខ 2.5)	ដុល្លារអាមេរិក	សមមូលពាន់រៀល (កំណត់សម្គាល់លេខ 2.5)
រំលស់លើសិទ្ធិក្នុងការប្រើប្រាស់	1,831,846	7,457,445	1,671,938	6,871,665	1,812,051	7,376,860	1,654,509	6,800,032
ទ្រព្យសកម្ម	517,931	2,108,497	454,183	1,866,692	515,313	2,097,839	452,757	1,860,831
ចំណាយការប្រាក់លើចំណុល	2,349,777	9,565,942	2,126,121	8,738,357	2,327,364	9,474,699	2,107,266	8,660,863
សរុប								
ក្រុមហ៊ុនរួម និងធនាគារ មានលំហូរសាច់ប្រាក់ចេញសរុបលើកតិសន្យាដូចខាងក្រោម៖								
	2024		2023		2024		2023	
	ដុល្លារអាមេរិក	សមមូលពាន់រៀល (កំណត់សម្គាល់លេខ 2.5)	ដុល្លារអាមេរិក	សមមូលពាន់រៀល (កំណត់សម្គាល់លេខ 2.5)	ដុល្លារអាមេរិក	សមមូលពាន់រៀល (កំណត់សម្គាល់លេខ 2.5)	ដុល្លារអាមេរិក	សមមូលពាន់រៀល (កំណត់សម្គាល់លេខ 2.5)
លំហូរសាច់ប្រាក់ចេញសរុប	2,292,471	9,332,649	1,996,388	8,205,155	2,265,277	9,221,942	1,977,828	8,128,873
ភតិសន្យា								

លើកលែងតែការបញ្ជាក់ផ្សេងៗទៀត ទិន្នន័យទាំងនេះត្រូវបានរៀបចំឡើងដោយយោងទៅលើការបញ្ជាក់របស់ក្រុមហ៊ុនរួម និងធនាគារ

កំណត់សម្គាល់លើរបាយការណ៍ហិរញ្ញវត្ថុសង្ខេប និងដាច់ដោយឡែក

18. មូលធន

នាការបញ្ចេញទុន ៣១ ខែ ឆ្នាំ 2024 និង 2023 ភាគហ៊ុនដែលបានអនុម័តមានចំនួន 90 លានភាគហ៊ុន ដែលត្រូវបានបោះផ្សាយ និងទូទាត់គ្រប់ចំនួន ជាមួយតម្លៃចារឹក 1 ដុល្លារអាមេរិក ក្នុងមួយភាគហ៊ុន។ មិនមានការប្រែប្រួលទៅលើដើមទុនដែលបានបង់ក្នុងអំឡុងកាលបរិច្ឆេទទេ។ ភាគទុនិករបស់ធនាគារ គឺ Public Bank Berhad ដែលជាធនាគារដែលមានសាជីវកម្មនៅក្នុងប្រទេសម៉ាឡេស៊ី។

ទុនបម្រុងមិនអាចបែងចែកបាន

ទុនបម្រុងមិនអាចបែងចែកត្រូវបានកំណត់ឡើង និងរក្សាទុកដើម្បីពង្រឹងការគ្រប់គ្រងដើមទុនរបស់ធនាគារ ហើយធានាថាធនាគារអនុវត្តតាមតម្រូវការ ដើមទុនខាងក្រៅដែលបានបែងចែកដោយធនាគារជាតិនៃកម្ពុជា ព្រមទាំងរក្សាស្ថានភាពហិរញ្ញវត្ថុឱ្យបានរឹងមាំ និងអនុវត្តច្បាប់ចំណេញរក្សាទុកទៅទុនបម្រុងមិនអាចបែងចែកនៅក្នុងឆ្នាំ 2024 ទេ (2023៖ 70 លានដុល្លារអាមេរិក) ។

19. ចំណូលការប្រាក់

ចំណូលការប្រាក់ទទួលបានពី៖

	2024		2023		2024		2023	
	ដុល្លារអាមេរិក	សមមូលពាន់រៀល (កំណត់សម្គាល់លេខ 2.5)	ដុល្លារអាមេរិក	សមមូលពាន់រៀល (កំណត់សម្គាល់លេខ 2.5)	ដុល្លារអាមេរិក	សមមូលពាន់រៀល (កំណត់សម្គាល់លេខ 2.5)	ដុល្លារអាមេរិក	សមមូលពាន់រៀល (កំណត់សម្គាល់លេខ 2.5)
តំណទាន និងបុរេប្រទាន	109,586,088	446,124,964	100,596,692	413,452,404	109,586,088	446,124,964	100,596,692	413,452,404
សមតុល្យជាមួយធនាគារផ្សេងៗ និងគ្រឹះស្ថានហិរញ្ញវត្ថុ	24,701,136	100,558,325	24,894,777	102,317,533	23,533,410	95,804,512	24,302,212	99,882,091
សមតុល្យជាមួយធនាគារជាតិនៃកម្ពុជា	321,753	1,309,856	734,534	3,018,935	321,753	1,309,856	734,534	3,018,935
	134,608,977	547,993,145	126,226,003	518,788,872	133,441,251	543,239,333	125,633,438	516,353,430

កំណត់សម្គាល់លើរបាយការណ៍ហិរញ្ញវត្ថុ និងដាច់ដោយឡែក

20. ចំណាយការប្រាក់

ចំណាយការប្រាក់ទៅលើ៖

	ក្រុមហ៊ុនរួម				ធនាគារ			
	2024		2023		2024		2023	
	ដុល្លារអាមេរិក	សមមូលពាន់ រៀល (កំណត់ សម្គាល់លេខ 2.5)	ដុល្លារអាមេរិក	សមមូលពាន់ រៀល (កំណត់ សម្គាល់លេខ 2.5)	ដុល្លារអាមេរិក	សមមូលពាន់ រៀល (កំណត់ សម្គាល់លេខ 2.5)	ដុល្លារអាមេរិក	សមមូលពាន់ រៀល (កំណត់ សម្គាល់លេខ 2.5)
ប្រាក់បញ្ញើមានកាលកំណត់	24,000,657	97,706,675	17,692,498	72,716,167	24,405,292	99,353,945	18,337,947	75,368,963
ប្រាក់បញ្ញើសន្សំ	1,117,386	4,548,878	1,319,522	5,423,235	1,117,386	4,548,878	1,319,522	5,423,235
ប្រាក់បញ្ញើចរន្ត	340,131	1,384,673	409,944	1,684,870	340,131	1,384,673	409,944	1,684,870
បំណុលភតិសន្យា	517,931	2,108,497	454,183	1,866,692	515,313	2,097,839	452,757	1,860,831
	25,976,105	105,748,723	19,876,147	81,690,964	26,378,122	107,385,335	20,520,170	84,337,899

លើកលែងតែការបញ្ញើប្រាក់បញ្ញើសន្សំ និងប្រាក់បញ្ញើចរន្ត

កំណត់សម្គាល់លើរបាយការណ៍ហិរញ្ញវត្ថុ និងជាប់ដោយឡែក

21. ផ្ទៃឈូង និងកម្រៃដើមសេវា

ព័ត៌មានលម្អិតពីផ្ទៃឈូង និងកម្រៃដើមសេវា មានរួមខាងក្រោម៖

	ក្រុមហ៊ុនរួម							
	2024			2023				
	2024		2023		2024		2023	
	ដុល្លារអាមេរិក	សមមូលពាន់រៀល (កំណត់សម្គាល់លេខ 2.5)	ដុល្លារអាមេរិក	សមមូលពាន់រៀល (កំណត់សម្គាល់លេខ 2.5)	ដុល្លារអាមេរិក	សមមូលពាន់រៀល (កំណត់សម្គាល់លេខ 2.5)	ដុល្លារអាមេរិក	សមមូលពាន់រៀល (កំណត់សម្គាល់លេខ 2.5)
ចំណូលផ្ទៃឈូង និងកម្រៃដើមសេវា								
ការផ្ទេរប្រាក់	2,152,872	8,764,342	2,414,817	9,924,898	2,152,872	8,764,342	2,414,817	9,924,898
កម្រៃដើមសេវាលើហិរញ្ញប្បទានពាណិជ្ជកម្ម	2,516,444	10,244,444	2,734,898	11,240,431	2,516,444	10,244,444	2,734,898	11,240,431
កម្រៃទម្រង់ការ និងកម្រៃបន្តគណនា	1,301,054	5,296,591	1,169,377	4,806,139	1,301,054	5,296,591	1,169,377	4,806,139
កម្រៃពីកិច្ចសន្យា	1,429,149	5,818,066	1,393,335	5,726,607	1,429,149	5,818,066	1,393,335	5,726,607
ចំណូលពីសេវាកម្ម	903,850	3,679,573	1,020,691	4,195,040	903,850	3,679,573	1,020,691	4,195,040
បំណុលគណនា	956,831	3,895,259	1,335,266	5,487,943	956,831	3,895,259	1,335,266	5,487,943
ផ្សេងៗ	859,328	3,498,323	659,440	2,710,299	992,983	4,042,433	771,219	3,169,710
	10,119,528	41,196,598	10,727,824	44,091,357	10,253,183	41,740,708	10,839,603	44,550,768
ចំណាយផ្ទៃឈូង និងកម្រៃដើមសេវា	(1,110,995)	(4,522,861)	(1,330,779)	(5,469,502)	(1,110,995)	(4,522,861)	(1,330,779)	(5,469,502)
ចំណូលពីផ្ទៃឈូង និងកម្រៃដើមសេវា	9,008,533	36,673,737	9,397,045	38,621,855	9,142,188	37,217,847	9,508,824	39,081,266

ផ្សេងៗ រួមមានកម្រៃដើមសេវា និងផ្ទៃសេវាកម្មទាក់ទងទៅនឹងផលិតផលផ្សេងៗទៀតរបស់ធនាគារ។

កំណត់សម្គាល់លើរបាយការណ៍ហិរញ្ញវត្ថុ និងសង្ខេបសេចក្តី

22. សំណងនៃការប្រកាសប្រកាសលើឥណទានពីឧត្តរ

សំណង (ការកាត់ត្រាត្រឡប់) សម្រាប់ ECL មានដូចខាងក្រោម៖

	2024	2023
<i>ក្រុមហ៊ុនរួម៖</i>		
ឥណទាន និងបុរេប្រទាន (កំណត់សម្គាល់លេខ 6)	7,768,284	13,023,321
សមតុល្យជាមួយធនាគារផ្សេងៗ និងគ្រឹះស្ថានហិរញ្ញវត្ថុ (កំណត់សម្គាល់លេខ 5)	(292,886)	419
កិច្ចសន្យាឥណទាន និងបុរេប្រទាន និងការធានាហិរញ្ញវត្ថុ (កំណត់សម្គាល់លេខ 16)	(27,757)	9,835
ទ្រព្យសកម្មផ្សេងៗ (កំណត់សម្គាល់លេខ 12)	(26,384)	25,230
	7,421,257	13,058,805
	2024	2023
<i>ធនាគារ៖</i>		
ឥណទាន និងបុរេប្រទាន (កំណត់សម្គាល់លេខ 6)	7,768,284	13,023,321
សមតុល្យជាមួយធនាគារផ្សេងៗ និងគ្រឹះស្ថានហិរញ្ញវត្ថុ (កំណត់សម្គាល់លេខ 5)	(126,507)	736
កិច្ចសន្យាឥណទាន និងបុរេប្រទាន និងការធានាហិរញ្ញវត្ថុ (កំណត់សម្គាល់លេខ 16)	(27,757)	9,835
	7,614,020	13,033,892
	2024	2023
	ដុល្លារអាមេរិក	ដុល្លារអាមេរិក
	សមមូលពាន់រៀល	សមមូលពាន់រៀល
	(កំណត់សម្គាល់លេខ 2.5)	(កំណត់សម្គាល់លេខ 2.5)
	31,624,684	53,525,849
	(1,192,339)	1,722
	(112,999)	40,422
	(107,409)	103,696
	30,211,937	53,671,689
	31,624,684	53,525,849
	(515,010)	3,025
	(112,999)	40,422
	30,996,675	53,569,296

លើកកម្រិត, លើកកម្រិត, លើកកម្រិត, លើកកម្រិត, លើកកម្រិត, លើកកម្រិត, លើកកម្រិត, លើកកម្រិត, លើកកម្រិត, លើកកម្រិត

កំណត់សម្គាល់លើរបាយការណ៍ហិរញ្ញវត្ថុ និងសង្ខេបសោយឡែក

2.3. ចំណូលប្រតិបត្តិការផ្សេងៗ

ចំណូលប្រតិបត្តិការផ្សេងៗ រួមមាន៖

	ក្រុមហ៊ុនរួម				ធនាគារ			
	2024		2023		2024		2023	
	ដុល្លារអាមេរិក	សមមូលពាន់រៀល (កំណត់សម្គាល់លេខ 2.5)	ដុល្លារអាមេរិក	សមមូលពាន់រៀល (កំណត់សម្គាល់លេខ 2.5)	ដុល្លារអាមេរិក	សមមូលពាន់រៀល (កំណត់សម្គាល់លេខ 2.5)	ដុល្លារអាមេរិក	សមមូលពាន់រៀល (កំណត់សម្គាល់លេខ 2.5)
ការប្រមូលមកវិញនៃឥណទានដែលបានលុបចោល	1,105,428	4,500,197	1,448,703	5,954,169	1,105,428	4,500,197	1,448,703	5,954,169
ចំណេញពីការប្តូររូបិយប័ណ្ណ-សុទ្ធ	3,625,845	14,760,815	1,996,464	8,205,467	3,625,845	14,760,815	1,996,464	8,205,467
ផ្សេងៗ	404,659	1,647,367	425,921	1,750,536	532,941	2,169,603	555,525	2,283,208
	5,135,932	20,908,379	3,871,088	15,910,172	5,264,214	21,430,615	4,000,692	16,442,844

ផ្សេងៗ រួមមានចំណូលពីការផ្តល់ និងចំណូលតូចតាចផ្សេងៗទៀត។

កំណត់សម្គាល់លើរបាយការណ៍ហិរញ្ញវត្ថុ និងសង្ខេបសេចក្តីផ្តោត

24. ចំណាយប្រតិបត្តិការផ្សេងៗ

ចំណាយប្រតិបត្តិការផ្សេងៗមានដូចខាងក្រោម៖

	ក្រុមហ៊ុនរួម					
	2024			2023		
	2024	2024	2023	2024	2023	2023
	ដុល្លារអាមេរិក	សមមូលពាន់រៀល (កំណត់សម្គាល់លេខ 2.5)	ដុល្លារអាមេរិក	សមមូលពាន់រៀល (កំណត់សម្គាល់លេខ 2.5)	ដុល្លារអាមេរិក	សមមូលពាន់រៀល (កំណត់សម្គាល់លេខ 2.5)
ប្រាក់បៀវត្សបុគ្គលិក និងចំណាយពាក់ព័ន្ធផ្សេងៗទៀត	21,016,856	85,559,621	19,788,529	81,330,854	18,361,849	75,467,199
រំលស់	4,939,994	20,110,716	5,020,924	20,635,997	4,942,358	20,313,091
ការជួសជុល និងថែទាំ	3,747,648	15,256,675	3,309,769	13,603,151	3,271,650	13,446,482
ទឹកភ្លើង	792,955	3,228,120	746,446	3,067,893	720,984	2,963,244
ពន្ធផ្សេងៗ	717,542	2,921,113	441,802	1,815,806	315,971	1,298,641
ចំណាយសន្តិសុខ	674,072	2,744,147	667,745	2,744,432	662,556	2,723,105
អាជ្ញាប័ណ្ណ	499,274	2,032,544	479,750	1,971,773	451,602	1,856,084
សេវាជំនាញវិជ្ជាជីវៈ	242,052	985,394	231,770	952,575	154,609	635,443
ប្រាក់បៀវត្សអភិបាល	185,000	753,135	183,000	752,130	183,000	752,130

កំណត់សម្គាល់លើរបាយការណ៍ហិរញ្ញវត្ថុ និងដាច់ដោយឡែក

24. ចំណាយប្រតិបត្តិការផ្សេងៗ (តម្លៃដំបូង)

	ក្រុមហ៊ុនរួម				ធនាគារ			
	2024		2023		2024		2023	
	ដុល្លារអាមេរិក	សមមូលពាន់រៀល (កំណត់សម្គាល់លេខ 2.5)	ដុល្លារអាមេរិក	សមមូលពាន់រៀល (កំណត់សម្គាល់លេខ 2.5)	ដុល្លារអាមេរិក	សមមូលពាន់រៀល (កំណត់សម្គាល់លេខ 2.5)	ដុល្លារអាមេរិក	សមមូលពាន់រៀល (កំណត់សម្គាល់លេខ 2.5)
សម្ភារៈការិយាល័យ និងបោះពុម្ព	160,333	652,716	512,858	2,107,846	142,853	581,555	504,420	2,073,166
ទូរគមនាគមន៍	118,387	481,953	122,232	502,374	88,488	360,235	88,520	363,817
ធានារ៉ាប់រង	104,554	425,639	81,640	335,540	799,533	3,254,899	797,208	3,276,525
ការធ្វើដំណើរ និងដឹកជញ្ជូន	64,965	264,473	68,543	281,712	40,282	163,988	43,304	177,979
កិច្ចប្រជុំម្ចាស់ភាគហ៊ុន	9,000	36,639	22,504	92,491	9,000	36,639	22,504	92,491
ផ្សេងៗ	1,447,536	5,892,919	1,152,795	4,737,987	1,368,463	5,571,014	1,066,500	4,383,317
	34,720,168	141,345,804	32,830,307	134,932,561	33,228,913	135,274,905	31,587,035	129,822,714

ចំណាយផ្សេងៗភាគច្រើនទាក់ទងនឹង ការស្នាក់នៅ ទំនាក់ទំនងសាធារណៈ ចំណាយមិនអាចកាត់ត្រាជាទ្រព្យសកម្ម និងចំណាយទូទាត់សាច់ប្រាក់។

កំណត់សម្គាល់លើរបាយការណ៍ហិរញ្ញវត្ថុ និងជាប់ដោយឡែក

25. កិច្ចសន្យា និងយថាភាព

ក. កិច្ចសន្យាឥណទាន និងបុរេប្រទាន និងការធានាហិរញ្ញវត្ថុ

	2024		2023	
	ដុល្លារអាមេរិក	សមមូលពាន់រៀល (កំណត់សម្គាល់ លេខ 2.5)	ដុល្លារអាមេរិក	សមមូលពាន់រៀល (កំណត់សម្គាល់ លេខ 2.5)
កិច្ចសន្យាផ្តល់ឥណទាន និង				
បុរេប្រទាន៖				
ចំណែកដែលមិនប្រើប្រាស់នៃ				
ឥណទានវិបារូបន៍	97,642,351	393,010,463	129,889,776	530,599,735
ចំណែកដែលមិនប្រើប្រាស់នៃ				
ប័ណ្ណឥណទាន	28,752,996	115,730,809	25,960,823	106,049,962
កិច្ចសន្យាឥណទាន	1,864,016	7,502,664	3,034,944	12,397,746
ការធានាហិរញ្ញវត្ថុ៖				
លិខិតឥណទាន	106,561,559	428,910,275	99,774,629	407,579,359
ចំណែកដែលមិនប្រើប្រាស់នៃ				
វិក្កយបត្រពាណិជ្ជកម្ម	48,523,681	195,307,816	116,620,197	476,393,505
ផ្សេងៗ	25,917,313	104,317,185	27,416,995	111,998,425
	309,261,916	1,244,779,212	402,697,364	1,645,018,732
សំវិធានធនលើ ECL សម្រាប់				
កិច្ចសន្យាឥណទាន និងបុរេប្រទាន				
និងការធានាហិរញ្ញវត្ថុ				
(កំណត់សម្គាល់លេខ 16)	(159,632)	(642,519)	(187,389)	(765,484)
សរុបសុទ្ធ	309,102,284	1,244,136,693	402,509,975	1,644,253,248

(ខ) ការទាមទារតាមច្បាប់

ក្នុងអំឡុងកាលបរិច្ឆេទ ធនាគារបានធ្វើការប្តឹងទាមទារតាមច្បាប់ពីអ្នកខ្ចីដែលមិនបានទូទាត់សង។ ភាគច្រើននៃការប្តឹងទាមទារនេះ កំពុងស្ថិតក្រោមការចរចា និង/ឬ ជំទាស់មិនព្រមពីអ្នកខ្ចី ហេតុដូច្នោះទាំងលទ្ធផលចុងក្រោយនៃការប្តឹងទាមទារ និងចំនួនទឹកប្រាក់នៃការទាមទារមកវិញ មិនអាចកំណត់ច្បាស់នៅឡើយនៅពេលនេះ។

(គ) កិច្ចសន្យាដើមទុន

កិច្ចសន្យាលើដើមទុនរបស់ក្រុមហ៊ុនរួម និងធនាគារគិតត្រឹមថ្ងៃទី31 ខែធ្នូ ឆ្នាំ2024 គឺ 97,806 ដុល្លារអាមេរិកសមមូលទៅនឹង 393,669 ពាន់រៀល (ថ្ងៃទី31 ខែធ្នូ ឆ្នាំ2023៖ 62,386 ដុល្លារអាមេរិក សមមូលទៅនឹង 254,847 ពាន់រៀល)។

កំណត់សម្គាល់លើរបាយការណ៍ហិរញ្ញវត្ថុរួម និងជាប់ដោយឡែក

26. ប្រតិបត្តិការ និងសមតុល្យជាមួយភាគីពាក់ព័ន្ធ

ភាគីពាក់ព័ន្ធរបស់ និងទំនាក់ទំនងជាមួយធនាគារមានដូចតទៅ៖

ភាគីពាក់ព័ន្ធ	ទំនាក់ទំនង
Public Bank Berhad	ក្រុមហ៊ុនមេផ្ទាល់ និងក្រុមហ៊ុនមេធំបំផុត
ក្រុមហ៊ុនធានារ៉ាប់រង កម្ពុជា ឡានប៉ាក ភីអិលស៊ី	ក្រុមហ៊ុនបុត្រសម្ព័ន្ធ
ក្រុមហ៊ុន មូលបត្រ កម្ពុជា ម.ក	ក្រុមហ៊ុនបុត្រសម្ព័ន្ធ
Public Bank Vietnam Limited	ក្រុមហ៊ុនញាតិសម្ព័ន្ធ (Affiliated company)
ក្រុមហ៊ុន ស៊ីភីប៊ី ប្រូភីអិល ខូ អិលធីឌី	ក្រុមហ៊ុនសម្ព័ន្ធនញាតិ (Associated company)
គណៈគ្រប់គ្រងសំខាន់ៗ	គណៈគ្រប់គ្រងសំខាន់ៗ គឺជាបុគ្គលទាំងឡាយណាដែលមានសិទ្ធិអំណាច និងការទទួលខុសត្រូវដោយផ្ទាល់ ឬដោយប្រយោលក្នុងការធ្វើផែនការ ការដឹកនាំ និងការត្រួតពិនិត្យសកម្មភាពនានារបស់ក្រុមហ៊ុនរួម និងធនាគារ។ គណៈគ្រប់គ្រងសំខាន់ៗរបស់ក្រុមហ៊ុនរួម និងធនាគារ រួមមានអភិបាលទាំងអស់របស់ក្រុមហ៊ុនរួម និងធនាគារ និងសមាជិកគណៈគ្រប់គ្រងជាន់ខ្ពស់របស់ក្រុមហ៊ុនរួម និងធនាគារ។

កំណត់សម្គាល់លើរបាយការណ៍ហិរញ្ញវត្ថុ និងដាច់ដោយឡែក

26. ប្រតិបត្តិការ និងសមតុល្យរបស់តាតិកាភ័ក្ត្រ (តពីទំព័រមុន)

ប្រតិបត្តិការសំខាន់ៗជាមួយតាតិកាភ័ក្ត្រក្នុងអំឡុងពេលការិយាល័យបច្ចេកទេសដែលបានធ្វើឡើងតាមលក្ខខណ្ឌអាជីវកម្មធម្មតា ហើយលទ្ធផលនៃប្រតិបត្តិការ និងសមតុល្យនៅចុងការិយាល័យបច្ចេកទេសមានដូចខាងក្រោម៖

ក. សមតុល្យតាតិកាភ័ក្ត្រ

ក្រុមហ៊ុនរួម	ក្រុមហ៊ុនមេ		ក្រុមហ៊ុនញាតិសម្ព័ន្ធ (Affiliated companies)		ក្រុមហ៊ុនសម្ព័ន្ធស្នាក់ (Associated company)		គណៈគ្រប់គ្រងសំខាន់ៗ	
	2024	2023	2024	2023	2024	2023	2024	2023
ដុល្លារអាមេរិក			ដុល្លារអាមេរិក	ដុល្លារអាមេរិក	ដុល្លារអាមេរិក	ដុល្លារអាមេរិក	ដុល្លារអាមេរិក	ដុល្លារអាមេរិក
ទឹកប្រាក់និងទទួលបានពីភាគីពាក់ព័ន្ធ								
សមតុល្យជាមួយធនាគារផ្សេងៗ								
គណនីចរន្ត	26,214,059	1,796,110	139,088	295,020	-	-	-	-
ប្រាក់តម្កល់	450,000,000	270,000,000	-	-	-	-	-	-
តំណទាន និងបុរេប្រទាន	-	-	-	-	11,676,655	11,670,245	4,080	4,080
សិទ្ធិលើការប្រើប្រាស់ទ្រព្យសកម្ម	-	-	-	-	3,090,899	1,658,762	-	-
ទ្រព្យសកម្មផ្សេងៗ	3,582,008	4,129,661	-	-	-	-	-	-
សរុប	479,796,067	275,925,771	139,088	295,020	14,767,554	13,329,007	4,080	4,080
សមមូលពាន់រៀល								
(កំណត់សម្គាល់លេខ 2.5)	1,931,179,170	1,127,156,775	559,829	1,205,157	59,439,405	54,448,994	16,422	16,667

លើកលែងតែការប្រើប្រាស់ភាសាខ្មែរ និងភាសាបារាំង ទាំងអស់នៃរបាយការណ៍ហិរញ្ញវត្ថុ និងដាច់ដោយឡែក ត្រូវបានរៀបចំឡើងជាភាសាអង់គ្លេស។

កំណត់សម្គាល់លើរបាយការណ៍ហិរញ្ញវត្ថុ និងជាប់ដោយឡែក

26. ប្រតិបត្តិការ និងសមតុល្យរបស់ក្រុមហ៊ុនពាក់ព័ន្ធ (តំបន់ពិរុទ្ធសាស្ត្រ)

ក. សមតុល្យភាគីពាក់ព័ន្ធ (តំបន់ពិរុទ្ធសាស្ត្រ)

ក្រុមហ៊ុនរួម	ក្រុមហ៊ុនមេ		ក្រុមហ៊ុនពាក់ព័ន្ធ (Affiliated companies)		ក្រុមហ៊ុនសម្ព័ន្ធភាគី (Associated company)		គណៈគ្រប់គ្រងសំខាន់ៗ	
	2024	2023	2024	2023	2024	2023	2024	2023
បំណុលទៅភាគីពាក់ព័ន្ធ៖								
ប្រាក់បញ្ញើពីគ្រឹះស្ថានហិរញ្ញវត្ថុ								
ប្រាក់បញ្ញើចរន្ត	218,538	218,295	-	-	-	-	-	-
ប្រាក់បញ្ញើអតិថិជន	-	-	-	-	8,000	8,000	-	-
ប្រាក់បញ្ញើចរន្ត	-	-	-	-	3,368,890	1,887,037	-	-
បំណុលភាគីសន្យា	218,538	218,295	-	-	3,376,890	1,895,037	-	-
សរុប	218,538	218,295	-	-	3,376,890	1,895,037	-	-
សមមូលពាន់រៀល	879,615	891,735	-	-	13,591,982	7,741,226	-	-
(កំណត់សម្គាល់លេខ 2.5)								

កំណត់សម្គាល់លើរបាយការណ៍ហិរញ្ញវត្ថុ និងជាប់ដោយឡែក

26. ប្រតិបត្តិការ និងសមតុល្យរបស់ក្រុមហ៊ុនពាក់ព័ន្ធ (តម្លៃពីរមុន)

ក. សមតុល្យភាគីពាក់ព័ន្ធ (តម្លៃពីរមុន)

ធនាគារ	ក្រុមហ៊ុនមេ		ក្រុមហ៊ុនញាតិសម្ព័ន្ធ (Affiliated companies)		ក្រុមហ៊ុនបុត្រសម្ព័ន្ធ		ក្រុមហ៊ុនសម្ព័ន្ធភាគី (Associated company)		គណៈគ្រប់គ្រងសំខាន់ៗ	
	2024	2023	2024	2023	2024	2023	2024	2023	2024	2023
ដុល្លារអាមេរិក	ដុល្លារអាមេរិក	ដុល្លារអាមេរិក	ដុល្លារអាមេរិក	ដុល្លារអាមេរិក	ដុល្លារអាមេរិក	ដុល្លារអាមេរិក	ដុល្លារអាមេរិក	ដុល្លារអាមេរិក	ដុល្លារអាមេរិក	ដុល្លារអាមេរិក
ទឹកប្រាក់និងទទួលបានពីភាគីពាក់ព័ន្ធ៖										
សមតុល្យជាមួយធនាគារផ្សេងៗ	26,214,059	1,796,110	139,088	295,020	-	-	-	-	-	-
ប្រាក់តម្កល់	450,000,000	270,000,000	-	-	-	-	-	-	-	-
ឥណទាន និងប្រេប្រទានសិទ្ធិលើការប្រើប្រាស់ទ្រព្យសកម្ម	-	-	-	-	-	-	11,676,655	11,670,245	4,080	4,080
ទ្រព្យសកម្មផ្សេងៗ	3,582,008	4,129,661	-	-	-	-	3,090,899	1,658,762	-	-
សរុប	479,796,067	275,925,771	139,088	295,020	20,994	22,442	14,767,554	13,329,007	4,080	4,080
សមមូលពាន់រៀល (កំណត់សម្គាល់លេខ 2.5)	1,931,179,170	1,127,156,775	559,829	1,205,157	84,501	91,676	59,439,405	54,448,994	16,422	16,667

លើកលែងតែការបញ្ជាក់ដោយផ្ទាល់ខ្លួន ទិន្នន័យទាំងអស់ត្រូវបានបង្ហាញជាលេខគិតជាដុល្លារអាមេរិក

កំណត់សម្គាល់លើរបាយការណ៍ហិរញ្ញវត្ថុ និងជាប់ដោយផ្សេងៗ

26. ប្រតិបត្តិការ និងសមតុល្យរបស់ក្រុមហ៊ុនពាក់ព័ន្ធ (តំបន់ប្រទេស)

ក. សមតុល្យកាត់ពាក់ព័ន្ធ (តំបន់ប្រទេស)

ធនាគារ	ក្រុមហ៊ុនមេ		ក្រុមហ៊ុនញាតិសម្ព័ន្ធ (Affiliated companies)		ក្រុមហ៊ុនសម្ព័ន្ធហ្នាតិ (Associated company)		គណៈក្រុមប្រឹក្សាភិបាលសំខាន់ៗ	
	2024	2023	2024	2023	2024	2023	2024	2023
ដុល្លារអាមេរិក	ដុល្លារអាមេរិក	ដុល្លារអាមេរិក	ដុល្លារអាមេរិក	ដុល្លារអាមេរិក	ដុល្លារអាមេរិក	ដុល្លារអាមេរិក	ដុល្លារអាមេរិក	ដុល្លារអាមេរិក
បំណុលទៅភាគីពាក់ព័ន្ធ៖								
ប្រាក់បញ្ញើពីគ្រឹះស្ថាន ហិរញ្ញវត្ថុ	218,538	218,295	-	-	-	-	-	-
ប្រាក់បញ្ញើចរន្ត	-	-	-	-	666,470	670,807	8,000	8,000
ប្រាក់បញ្ញើពីអតិថិជន	-	-	-	-	11,675,353	16,044,534	-	-
ប្រាក់បញ្ញើចរន្ត	-	-	-	-	-	-	3,368,890	1,887,037
បំណុលតិចសន្យា	-	-	-	-	212,360	370,723	-	-
ទ្រព្យសកម្មផ្សេងៗ	-	-	-	-	-	-	-	-
សរុប	218,538	218,295	-	-	12,554,183	17,086,064	3,376,890	1,895,037
សមមូលពាន់រៀល (កំណត់សម្គាល់លេខ 2.5)	879,615	891,735	-	-	50,530,587	69,796,571	13,591,982	7,741,226

កំណត់សម្គាល់លើរបាយការណ៍ហិរញ្ញវត្ថុ និងជាប់ដោយឡែក

26. ប្រតិបត្តិការ និងសមតុល្យរបស់សាតិពាក់ព័ន្ធ (កំណត់សម្គាល់)

ក. សមតុល្យភាគីពាក់ព័ន្ធ (តំណែងបុគ្គល)

សំវិធានធនលើ ECL និងចំណាយពាក់ព័ន្ធសម្រាប់ក្រុមហ៊ុនរួម និងធនាគារទៅលើទ្រព្យសកម្មហិរញ្ញវត្ថុដែលទទួលបានពីភាគីពាក់ព័ន្ធ ស្មើនឹង 33,003 ដុល្លារអាមេរិក (សមមូលទៅនឹង 132,835 ពាន់រៀល) និង 5,647 ដុល្លារអាមេរិក (សមមូលទៅនឹង 22,729 ពាន់រៀល) រៀងៗគ្នា។ នៅឆ្នាំ 2023 សំវិធានធនលើ ECL និងចំណាយពាក់ព័ន្ធសម្រាប់ក្រុមហ៊ុនរួម និងធនាគារ ស្មើនឹង 27,356 ដុល្លារអាមេរិក (សមមូលទៅនឹង 111,749 ពាន់រៀល) និង 9,706 ដុល្លារអាមេរិក (សមមូលទៅនឹង 39,892 ពាន់រៀល) រៀងៗគ្នា។

ខ. ប្រតិបត្តិការភាគីពាក់ព័ន្ធ

ក្រុមហ៊ុនរួម	ក្រុមហ៊ុនមេ		ក្រុមហ៊ុនសម្ព័ន្ធហ្នាតិ (Associated company)		គណៈគ្រប់គ្រងសំខាន់ៗ	
	2024	2023	2024	2023	2024	2023
ដុល្លារអាមេរិក		ដុល្លារអាមេរិក		ដុល្លារអាមេរិក		ដុល្លារអាមេរិក
ចំណូលពីភាគីពាក់ព័ន្ធ៖						
ចំណូលការប្រាក់	17,455,728	10,773,221	352,282	177,537	-	-
សមមូលពាន់រៀល (កំណត់សម្គាល់លេខ 2.5)	71,062,269	44,277,938	1,434,140	729,677	-	-
ចំណាយទៅភាគីពាក់ព័ន្ធ៖						
ចំណាយការប្រាក់	-	-	171,482	94,411	-	-
ចំណាយរំលស់	-	-	385,202	209,855	-	-
ចំណាយធានារ៉ាប់រង	-	-	-	-	-	-
ចំណាយលើការថែទាំ	2,061,077	1,245,124	-	-	-	-
ប្រាក់បៀវត្ស និងអត្ថប្រយោជន៍	-	-	-	-	1,446,429	1,008,697
សរុប	2,061,077	1,245,124	556,684	304,266	1,446,429	1,008,697
សមមូលពាន់រៀល (កំណត់សម្គាល់លេខ 2.5)	8,390,644	5,117,460	2,266,261	1,250,533	5,888,412	4,145,745

កំណត់សម្គាល់លើរបាយការណ៍ហិរញ្ញវត្ថុសង្ខេប និងជាប់ដោយឡែក

26. ប្រតិបត្តិការ និងសមតុល្យរបស់ភាគីពាក់ព័ន្ធ (តំបន់ទី២)

ខ. ប្រតិបត្តិការភាគីពាក់ព័ន្ធ (តំបន់ទី២)

ធនាគារ	ក្រុមហ៊ុនមេ		ក្រុមហ៊ុនបុត្រសម្ព័ន្ធ		ក្រុមហ៊ុនសម្ព័ន្ធយូតិ (Associated company)		គណៈគ្រប់គ្រងសំខាន់ៗ	
	2024	2023	2024	2023	2024	2023	2024	2023
ចំណូលពីភាគីពាក់ព័ន្ធ៖								
ចំណូលការប្រាក់	17,455,728	10,773,221	-	-	352,282	177,537	-	-
ចំណូលកម្រៃជើងសា	-	-	177,596	166,639	-	-	-	-
ចំណូលថ្លៃជួល	-	-	138,506	143,694	-	-	-	-
ចំណូលលើការថែទាំ	-	-	4,500	3,500	-	-	-	-
សរុប	17,455,728	10,773,221	320,602	313,833	352,282	177,537	-	-
សមមូលពាន់រៀល (កំណត់សម្គាល់លេខ 2.5)	71,062,269	44,277,938	1,305,171	1,289,854	1,434,140	729,677	-	-

កំណត់សម្គាល់លើរបាយការណ៍ហិរញ្ញវត្ថុ និងដាច់ដោយឡែក

26. ប្រតិបត្តិការ និងសមតុល្យរបស់ក្រុមហ៊ុន (ត្រីមាស)

ខ. ប្រតិបត្តិការភាគីពាក់ព័ន្ធ (ត្រីមាស)

ធនាគារ	ក្រុមហ៊ុនរួម		ក្រុមហ៊ុនបុត្រសម្ព័ន្ធ		ក្រុមហ៊ុនសម្ព័ន្ធហ្នាតិ (Associated company)		គណៈគ្រប់គ្រងសំខាន់ៗ	
	2024	2023	2024	2023	2024	2023	2024	2023
ចំណាយទៅភាគីពាក់ព័ន្ធ៖								
ចំណាយការប្រាក់	-	-	404,635	645,449	171,482	94,411	-	-
ចំណាយរំលស់	-	-	-	-	385,202	209,855	-	-
ចំណាយធានារ៉ាប់រង	-	-	708,192	728,298	-	-	-	-
ចំណាយលើការថែទាំ	2,061,077	1,245,124	-	-	-	-	-	-
ប្រាក់បៀវត្ស និងអត្ថប្រយោជន៍	-	-	-	-	-	-	708,538	486,883
សរុប	2,061,077	1,245,124	1,112,827	1,373,747	556,684	304,266	708,538	486,883
សមមូលពាន់រៀល (កំណត់សម្គាល់លេខ 2.5)	8,390,644	5,117,460	4,530,319	5,646,100	2,266,261	1,250,533	2,884,458	2,001,089

លេខកំណត់សម្គាល់លើរបាយការណ៍ហិរញ្ញវត្ថុ និងដាច់ដោយឡែក

កំណត់សម្គាល់លើរបាយការណ៍ហិរញ្ញវត្ថុ និងជាប់ដោយឡែក

27. ការគ្រប់គ្រងហានិភ័យហិរញ្ញវត្ថុ

ក្រុមហ៊ុនរួម និងធនាគារមានហានិភ័យដូចខាងក្រោមពីឧបករណ៍ហិរញ្ញវត្ថុ៖

- ហានិភ័យឥណទាន
- ហានិភ័យទីផ្សារ
- ហានិភ័យសន្ទនីយភាព និង
- ហានិភ័យប្រតិបត្តិការ

កំណត់សម្គាល់នេះបង្ហាញពីតំរូវការអំពី ការប្រឈមប៉ះពាល់របស់ក្រុមហ៊ុនរួម និងធនាគារចំពោះហានិភ័យនីមួយៗ ខាងលើ។ គោលបំណង គោលនយោបាយ និងដំណើរការសម្រាប់ការវាស់វែង និងគ្រប់គ្រងហានិភ័យរបស់ ក្រុមហ៊ុនរួម និងធនាគារ និងការគ្រប់គ្រងដើមទុនរបស់ក្រុមហ៊ុនរួម និងធនាគារ។

(i) មុខងារគ្រប់គ្រងហានិភ័យ និងរចនាសម្ព័ន្ធអភិបាលកិច្ច

សកម្មភាពរបស់ក្រុមហ៊ុនរួម បង្កើតឱ្យមានហានិភ័យហិរញ្ញវត្ថុជាច្រើនរូបមាន៖ ហានិភ័យឥណទាន ហានិភ័យទីផ្សារ (រួមមានហានិភ័យរូបិយប័ណ្ណ ហានិភ័យអត្រាការប្រាក់ និងហានិភ័យតម្លៃ) និងហានិភ័យសន្ទនីយភាព។ ការប្រឈមនឹង ហានិភ័យ គឺជាកត្តាចម្បងសម្រាប់អាជីវកម្មហិរញ្ញវត្ថុ ហើយហានិភ័យប្រតិបត្តិការ គឺជាលទ្ធផលដែលមិនអាចជៀសផុត ក្នុងការធ្វើអាជីវកម្មនេះ។

ក្រុមហ៊ុនរួម មិនបានប្រើប្រាស់ឧបករណ៍ហិរញ្ញវត្ថុនិស្សន្ទ ដូចជាកិច្ចសន្យាប្តូររូបិយប័ណ្ណ បរទេស និងអត្រាប្តូរការប្រាក់ ដោះដូរដើម្បីគ្រប់គ្រងហានិភ័យរបស់ខ្លួនឡើយ។

គោលបំណងចម្បងរបស់ក្រុមហ៊ុនរួមក្នុងការគ្រប់គ្រងហានិភ័យ គឺគោរពតាមបទប្បញ្ញត្តិរបស់ធនាគារជាតិនៃកម្ពុជា។ ម៉្យាងវិញទៀតក្រុមហ៊ុនរួម និងធនាគារបានទទួលស្គាល់ពីសារៈសំខាន់នៃការសម្រេចបាននូវការអនុវត្តល្អបំផុតជា លក្ខណៈអន្តរជាតិ លើការគ្រប់គ្រងហានិភ័យ។ ក្រុមប្រឹក្សាភិបាលបានបង្កើតគណៈកម្មការឥណទានដើម្បីបង្កើតនូវ ប៉ារ៉ាម៉ែត្រទូលំទូលាយនៃហានិភ័យដែលអាចទទួលយកបានសម្រាប់ក្រុមហ៊ុនរួម និងធនាគារ ហើយត្រួតពិនិត្យសកម្ម ភាពទាំងឡាយធៀបនឹងប៉ារ៉ាម៉ែត្រទាំងនេះ។

កំណត់សម្គាល់លើរបាយការណ៍ហិរញ្ញវត្ថុ និងជាប់ដោយឡែក

27. ការគ្រប់គ្រងហានិភ័យហិរញ្ញវត្ថុ (តំបន់អាស៊ាន)

ព័ត៌មានលម្អិតអំពីទ្រព្យសកម្ម និងបំណុលហិរញ្ញវត្ថុមានដូចខាងក្រោម៖

	ក្រុមហ៊ុនរួម					
	2024		2023		2023	
	ដុល្លារអាមេរិក	សមមូលពាន់រៀល (កំណត់សម្គាល់ លេខ 2.5)	ដុល្លារអាមេរិក	សមមូលពាន់រៀល (កំណត់សម្គាល់ លេខ 2.5)	ដុល្លារអាមេរិក	សមមូលពាន់រៀល (កំណត់សម្គាល់ លេខ 2.5)
បំណុលហិរញ្ញវត្ថុ						
ប្រាក់បញ្ញើពីធនាគារផ្សេងៗ						
និងគ្រឹះស្ថានហិរញ្ញវត្ថុ	31,182,125	125,508,053	15,915,608	65,015,259	31,182,125	125,508,053
ប្រាក់បញ្ញើពីអតិថិជន	1,464,118,701	5,893,077,772	1,320,694,106	5,395,035,423	1,476,460,718	5,942,754,390
បំណុលភតិសន្យា	9,855,465	39,668,247	9,124,494	37,273,558	9,823,209	39,538,416
ទ្រព្យអកម្មផ្សេងៗ ***	29,086,128	117,071,665	21,885,923	89,403,995	17,012,446	68,475,095
សរុបបំណុលហិរញ្ញវត្ថុ	1,534,242,419	6,175,325,737	1,367,620,131	5,586,728,235	1,534,478,498	6,176,275,954
					1,376,033,037	5,621,094,956

*** មិនរាប់បញ្ចូលបំណុលពន្ធផ្សេងៗ

កំណត់សម្គាល់លើរបាយការណ៍ហិរញ្ញវត្ថុរួម និងជាប់ដោយឡែក

27. ការគ្រប់គ្រងហានិភ័យហិរញ្ញវត្ថុ (តំបន់ព័រមុន)

27.1 ហានិភ័យប្រតិបត្តិការ

ហានិភ័យប្រតិបត្តិការ គឺជាហានិភ័យនៃការបាត់បង់ដោយផ្ទាល់ ឬប្រយោលដែលកើតមានឡើង ដោយការខ្វះខាត ឬការមិនបានអនុវត្តជាប់លាប់នៃនីតិវិធីផ្ទៃក្នុង បុគ្គលិក បច្ចេកវិទ្យា និងហេដ្ឋារចនាសម្ព័ន្ធ និងកត្តាខាងក្រៅមួយចំនួនទៀតដែលមិនមែនជាហានិភ័យឥណទាន ហានិភ័យទីផ្សារ និងហានិភ័យសន្ទនីយភាព ដូចជាកត្តាដែលកើតមានឡើងពីតម្រូវការច្បាប់ និងបទប្បញ្ញត្តិផ្សេងៗ និងស្តង់ដារដែលទទួលស្គាល់ជាទូទៅនៅក្នុងសហគ្រាសអាជីវកម្ម។

ការខាតបង់ពីហានិភ័យប្រតិបត្តិការ ត្រូវបានគ្រប់គ្រងតាមរយៈ ការបង្កើតនីតិវិធីក្នុងការគ្រប់គ្រងហានិភ័យប្រតិបត្តិការ ការត្រួតពិនិត្យ និងការធ្វើរបាយការណ៍ទៅលើសកម្មភាពអាជីវកម្មសមស្របដោយអង្គការត្រួតពិនិត្យ និងគាំទ្រដែលមានភាពឯករាជ្យពីអង្គការអាជីវកម្ម និងការត្រួតពិនិត្យពីគណៈគ្រប់គ្រងជាន់ខ្ពស់របស់ក្រុមហ៊ុនរួម។

ការគ្រប់គ្រងលើហានិភ័យប្រតិបត្តិការរបស់ក្រុមហ៊ុនរួមតម្រូវឱ្យមានការបង្កើតរចនាសម្ព័ន្ធ តួនាទី និងគោលនយោបាយនៃការគ្រប់គ្រងឱ្យបានច្បាស់លាស់។ គោលនយោបាយត្រួតពិនិត្យផ្ទៃក្នុង និងការវាស់វែងផ្សេងៗ ត្រូវបានដាក់ឱ្យអនុវត្តរួមទាំងការបង្កើតនៃការចុះហត្ថលេខាអនុម័ត ការបង្កើតប្រព័ន្ធបារម៉ែតទ័រត្រួតពិនិត្យយ៉ាងហ្មត់ចត់ ការរៀបចំនីតិវិធី និងឯកសារសម្រាប់ ព្រមទាំងការអនុវត្តទៅតាមបទប្បញ្ញត្តិ និងតម្រូវការតាមច្បាប់ផ្សេងៗ។ ការបង្កើតទាំងនេះនឹងបន្តការត្រួតពិនិត្យឡើងវិញជាប្រចាំ ដើម្បីកំណត់ហានិភ័យប្រតិបត្តិការរបស់ផ្នែកអាជីវកម្ម ក៏ដូចជា វាយតម្លៃកម្រិតនៃការអនុលោម ទៅតាមគោលនយោបាយរបស់ក្រុមហ៊ុនរួម ដោយកម្មវិធីត្រួតពិនិត្យជាប្រចាំរបស់អង្គការសវនកម្មផ្ទៃក្នុង។ លទ្ធផលនៃការត្រួតពិនិត្យរបស់សវនករផ្ទៃក្នុងត្រូវបានយកមកពិភាក្សាជាមួយគណៈគ្រប់គ្រងនៃផ្នែកអាជីវកម្មដែលពាក់ព័ន្ធ រួចធ្វើការដាក់បញ្ជូនទៅគណៈកម្មការសវនកម្ម និងគណៈគ្រប់គ្រងជាន់ខ្ពស់របស់ក្រុមហ៊ុនរួម។

27.2 ហានិភ័យឥណទាន

ក្រុមហ៊ុនរួមត្រូវប្រឈមនឹងហានិភ័យឥណទាន ជាហានិភ័យដែលមានភាគីមួយទៀតនឹងធ្វើឱ្យមានការខាតបង់ហិរញ្ញវត្ថុដល់ក្រុមហ៊ុនរួម ដោយការខកខានមិនបានបំពេញកាតព្វកិច្ច។ ហានិភ័យឥណទាន គឺជាហានិភ័យសំខាន់បំផុតសម្រាប់អាជីវកម្មរបស់ក្រុមហ៊ុនរួម។ ហានិភ័យ ឥណទានកើតឡើងដំបូងពីសកម្មភាពផ្តល់កម្ចីដែលនាំឱ្យមានឥណទាន និងបុរេប្រទាន។ ហានិភ័យឥណទាន ក៏មានលើឧបករណ៍ហិរញ្ញវត្ថុក្រៅតារាងតុល្យការ ដូចជាកិច្ចសន្យាឥណទាន។ សកម្មភាពផ្តល់ឥណទាន ត្រូវបានណែនាំដោយគោលនយោបាយឥណទានរបស់ក្រុមហ៊ុនរួមដើម្បីធានាថាគោលបំណងនៃប្រាក់កម្ចីទាំងអស់ទទួលបានជោគជ័យ គឺថាសំពៀតឥណទាន មានភាពរឹងមាំ ហើយហានិភ័យឥណទានត្រូវបានបែងចែកយ៉ាងល្អ។ គោលនយោបាយឥណទានកត់ត្រានូវគោលនយោបាយផ្តល់កម្ចីគោលនយោបាយទ្រព្យបញ្ចាំ និងដំណើរការអនុម័តឥណទាន ដោយរួមបញ្ចូលទាំងប្រព័ន្ធចំណាត់ថ្នាក់ផ្ទៃក្នុងរបស់ក្រុមហ៊ុនរួម និងនីតិវិធីនានាដែលអនុវត្តដើម្បីធានាអនុលោមភាពតាមសេចក្តីណែនាំរបស់ធនាគារជាតិនៃកម្ពុជា និងគោលនយោបាយគ្រប់គ្រងហានិភ័យផ្ទៃក្នុង។

(ក) ការវាស់វែងហានិភ័យឥណទាន

ក្រុមហ៊ុនរួម វាយតម្លៃពីប្រ៊ូបាប៊ីលីតេនៃការខកខានទូទាត់សងរបស់ភាគីម្ខាងទៀតជាបុគ្គលដោយប្រើប្រាស់ឧបករណ៍វាយតម្លៃផ្ទៃក្នុង។ គណៈកម្មាធិការឥណទានក្នុងស្រុកទទួលខុសត្រូវក្នុងការកំណត់គោលនយោបាយវាយតម្លៃហានិភ័យ។

កំណត់សម្គាល់លើរបាយការណ៍ហិរញ្ញវត្ថុ និងដាច់ដោយឡែក

27. ការគ្រប់គ្រងហានិភ័យហិរញ្ញវត្ថុ (តពីទំព័រមុន)

27.2 ហានិភ័យឥណទាន (តពីទំព័រមុន)

(ក) ការវាស់វែងហានិភ័យឥណទាន (តពីទំព័រមុន)

ការចាត់ថ្នាក់ហានិភ័យត្រូវបានពិនិត្យ និងធ្វើបច្ចុប្បន្នភាពជាប្រចាំ ហើយក្នុងករណីដែល៖ (i) មានការផ្លាស់ប្តូរលក្ខខណ្ឌនិងរយៈពេលរបស់ឥណទានដែលរួមបញ្ចូលផងដែរនូវការបន្ថែមរយៈពេល (ii) ការទូទាត់មិនទៀងទាត់ ឬការគេចវេសដោយចេតនា និង (iii) ព័ត៌មានមិនល្អទាក់ទងនឹងអ្នកខ្ចី ឬប្រតិបត្តិការ។

(ខ) គោលនយោបាយគ្រប់គ្រងកម្រិតហានិភ័យ និងការទប់ស្កាត់

ធនាគារធ្វើប្រតិបត្តិការ និងផ្តល់ឥណទាន និងបុរេប្រទានចំពោះរូបវន្តបុគ្គល ឬសហគ្រាសនៅក្នុងព្រះរាជាណាចក្រកម្ពុជា។ ធនាគារគ្រប់គ្រងកម្រិត និងគ្រប់គ្រងបណ្តុំហានិភ័យឥណទាននៅពេលណាដែលហានិភ័យនោះត្រូវបានរកឃើញ។ ហានិភ័យធំៗដែលកំណត់ដោយធនាគារជាតិនៃកម្ពុជាគឺជាហានិភ័យឥណទានធំៗទាំងឡាយណាដែលផ្តល់ឱ្យបុគ្គលទទួលបានប្រយោជន៍ណាមួយដែលមានអនុបាតលើសពី 10% នៃមូលនិធិផ្ទាល់សុទ្ធរបស់ធនាគារ និងត្រូវរក្សាអនុបាតនោះមិនឱ្យលើសពី 20% ជានិច្ចកាល។ ធនាគារក៏ត្រូវរក្សាអនុបាតអតិបរិមាជានិច្ចកាលមិនឱ្យលើសពី 300% រវាងហានិភ័យសរុបទាំងអស់ និងមូលនិធិផ្ទាល់សុទ្ធរបស់ធនាគារ។

ក្រុមហ៊ុនរួម និងធនាគារប្រើប្រាស់គោលនយោបាយ និងការអនុវត្តន៍ជាច្រើនដើម្បីទប់ស្កាត់ហានិភ័យឥណទាន។ ជាទំលាប់ក្នុងចំណោមគោលនយោបាយ និងការអនុវត្តន៍ទាំងនេះ គឺជាការទទួលយកនូវការធានាក្នុងទម្រង់ ជាទ្រព្យបញ្ចាំលើឥណទាន និងបុរេប្រទានចំពោះអតិថិជនដែលជាការអនុវត្តន៍ជាទូទៅ។ ក្រុមហ៊ុនរួម និងធនាគារអនុវត្តគោលការណ៍ណែនាំ លើភាពដែលអាចទទួលយកបានតាមចំណាត់ថ្នាក់ជាក់លាក់នៃទ្រព្យបញ្ចាំ ឬការទប់ស្កាត់ហានិភ័យឥណទាន។ ប្រភេទទ្រព្យជាក់បញ្ចាំគោលដើម្បីធានាលើឥណទាន និងបុរេប្រទានចំពោះអតិថិជនរួមមាន៖

- ការដាក់បញ្ចាំទ្រព្យជាលក្ខណៈគេហដ្ឋានដូចជា ដីធ្លី អគារ និងទ្រព្យផ្សេងៗ
- ការចំណាយលើទ្រព្យសកម្មអាជីវកម្មដូចជា ដីធ្លី និងអគារ និង
- សាច់ប្រាក់ក្នុងទម្រង់ជាប្រាក់បញ្ញើ។

(គ) ការគ្រប់គ្រងហានិភ័យឥណទាន

- ការអភិវឌ្ឍន៍ និងរក្សាដំណើរការរបស់ក្រុមហ៊ុនរួម និងធនាគារសម្រាប់វាស់វែង ECL។ ទាំងអស់នេះរួមបញ្ចូលទាំងដំណើរការសម្រាប់៖
 - ការអនុម័តដំបូង ការធ្វើតេស្តសុពលភាពទៀងទាត់ និងការធ្វើតេស្តម៉ូដែលដែលបានប្រើជាមួយទិន្នន័យកន្លងមក
 - កំណត់ និងតាមដានការកើនឡើងហានិភ័យឥណទានគួរឱ្យកត់សម្គាល់ និង
 - ការរួមបញ្ចូលព័ត៌មានរំពឹងទុកនាពេលអនាគត។

កំណត់សម្គាល់លើរបាយការណ៍ហិរញ្ញវត្ថុរួម និងជាប់ដោយឡែក

27. ការគ្រប់គ្រងហានិភ័យហិរញ្ញវត្ថុ (តពីទំព័រមុន)

27.2 ហានិភ័យឥណទាន (តពីទំព័រមុន)

គ. ការគ្រប់គ្រងហានិភ័យឥណទាន (តពីទំព័រមុន)

- ត្រួតពិនិត្យអនុលោមភាពរបស់អង្គការអាជីវកម្មជាមួយកម្រិតនៃការប៉ះពាល់ ដែលបានព្រមព្រៀងទុកក្នុងនោះរួមមានសហគ្រាសមួយចំនួន ហានិភ័យក្នុងប្រទេស និងប្រភេទផលិតផល។ របាយការណ៍ទៀងទាត់ស្តីពីគុណភាពឥណទាននៃសំណុំត្រូវបានផ្តល់ជូនក្រុមធានារ៉ាប់រង ដែលអាចតម្រូវឱ្យមានវិធានការកែតម្រូវ និងសម្របសម្រួលដែលត្រូវធ្វើ។ ទាំងនេះរួមបញ្ចូលទាំងរបាយការណ៍ដែលមានការប៉ាន់ប្រមាណអំពីសំវិធានធនលើ ECL។
- ការផ្តល់យោបល់ សេចក្តីណែនាំ និងជំនាញឯកទេសដល់អង្គការអាជីវកម្មដើម្បីលើកកម្ពស់ឧត្តមានុវត្តនៅក្រុមហ៊ុនរួម និងធនាគារក្នុងការគ្រប់គ្រងហានិភ័យឥណទាន។ ធនាគារមានគោលនយោបាយ និងការអនុវត្តជាច្រើនដើម្បីកាត់បន្ថយហានិភ័យឥណទាន។ ជាទម្លាប់ក្នុងចំណោមគោលនយោបាយនិងការអនុវត្តទាំងនេះគឺជាការទទួលយកនូវការធានាក្នុងទម្រង់ជាទ្រព្យបញ្ចាំលើឥណទាន និងបុរេប្រទានចំពោះអតិថិជនដែលជាការអនុវត្តន៍ជាទូទៅ។ ធនាគារអនុវត្តគោលការណ៍ណែនាំលើភាព ដែលអាចទទួលយកបានតាមចំណាត់ថ្នាក់ជាក់លាក់ នៃទ្រព្យជាក់បញ្ចាំ ឬការទប់ស្កាត់ហានិភ័យឥណទាន។ ប្រភេទទ្រព្យបញ្ចាំគោល ដើម្បីធានាលើឥណទាន និងបុរេប្រទានចំពោះអតិថិជនរួមបញ្ចូលក្នុង 27.2 (ខ)។

កំណត់សម្គាល់លើរបាយការណ៍ហិរញ្ញវត្ថុ និងជាប់ដោយឡែក

27. ការគ្រប់គ្រងហានិភ័យហិរញ្ញវត្ថុ (តំបន់ជំរុំ)

27.2 ហានិភ័យឥណទាន (តំបន់ជំរុំ)

(ឃ) ការប៉ះពាល់អតិថិជនលើហានិភ័យឥណទានមុនពេលបានទ្រព្យបញ្ចាំ ឬការពង្រឹងឥណទានផ្សេងទៀត

ព័ត៌មានលម្អិតនៃការប៉ះពាល់អតិថិជនលើហានិភ័យឥណទានមុនពេលបានទ្រព្យបញ្ចាំ ឬការពង្រឹងឥណទានមានដូចខាងក្រោម៖

	ក្រុមហ៊ុនរួម					
	2024			2023		
	ដុល្លារអាមេរិក	សមមូលពាន់រៀល (កំណត់សម្គាល់លេខ 2.5)	ដុល្លារអាមេរិក	សមមូលពាន់រៀល (កំណត់សម្គាល់លេខ 2.5)	ដុល្លារអាមេរិក	សមមូលពាន់រៀល (កំណត់សម្គាល់លេខ 2.5)
សមតុល្យជាមួយធនាគារជាតិនៃកម្ពុជា *	146,390,844	589,223,147	126,514,494	516,811,708	146,390,844	589,223,147
សមតុល្យជាមួយធនាគារផ្សេងៗ	576,253,256	2,319,419,355	461,474,578	1,885,123,652	555,615,105	2,236,350,797
និងគ្រឹះស្ថានហិរញ្ញវត្ថុ	1,494,058,601	6,013,585,869	1,403,587,319	5,733,654,198	1,494,058,601	6,013,585,869
ឥណទាន និងបុរេប្រទាន	18,291,818	73,624,567	18,187,130	74,294,426	6,562,638	26,414,618
ទ្រព្យសកម្មផ្សេងៗ **	<u>2,234,994,519</u>	<u>8,995,852,938</u>	<u>2,009,763,521</u>	<u>8,209,883,994</u>	<u>2,202,627,188</u>	<u>8,865,574,431</u>
					<u>1,986,749,762</u>	<u>8,115,872,778</u>

* មិនរាប់បញ្ចូលប្រាក់តម្កល់ធានាលើដើមទុន និងប្រាក់បម្រុងភាពក្នុងកិច្ច

** មិនរាប់បញ្ចូលការបង់មុន ប្រាក់តម្កល់ដែលមិនអាចដកវិញបាន និងបុរេប្រទានទៅនិយោជិត

ចំនួនហានិភ័យឥណទានដែលកើតឡើងពីខ្ទង់ក្រៅតារាងតុល្យការត្រូវបានប្រើប្រាស់នៅក្នុងកំណត់សម្គាល់លេខ 25 ស្តីពីកិច្ចសន្យា និងយថាភាព។

កំណត់សម្គាល់លើរបាយការណ៍ហិរញ្ញវត្ថុ និងដាច់ដោយឡែក

27. ការគ្រប់គ្រងហានិភ័យហិរញ្ញវត្ថុ (តំបន់អាស៊ី)

27.2 ហានិភ័យឥណទាន (តំបន់អាស៊ី)

(ង) បណ្តុំហានិភ័យនៃទ្រព្យសកម្មហិរញ្ញវត្ថុជាមួយផលប៉ះពាល់ពីហានិភ័យឥណទាន

បណ្តុំហានិភ័យកើតឡើងនៅពេលដែលក្រុមភាគីម្ខាងទៀតមានចូលរួមសកម្មភាពពាណិជ្ជកម្មស្រដៀងគ្នា ឬសកម្មភាពនៅក្នុងតំបន់ភូមិសាស្ត្រដូចគ្នា ឬក៏មានលក្ខណៈសេដ្ឋកិច្ចដូចគ្នា ដែលអាចធ្វើឱ្យសមត្ថភាពបំពេញកាតព្វកិច្ចសន្យារបស់ពួកគេទទួលរងនូវផលប៉ះពាល់ស្រដៀងគ្នា ដោយសារការ ផ្លាស់ប្តូរនៃសេដ្ឋកិច្ច នយោបាយ ឬកត្តាផ្សេងៗទៀត។ បណ្តុំហានិភ័យបង្ហាញពីទំនាក់ទំនងនៃភាពងាយស្រួលបម្រែបម្រួលរវាងលទ្ធផលរបស់ក្រុមហ៊ុនរួមក្នុងការអភិវឌ្ឍដែលអាចប៉ះពាល់លើឧស្សាហកម្ម ឬទីតាំងភូមិសាស្ត្រជាក់លាក់មួយ។

ក្រុមហ៊ុនរួមតាមដានបណ្តុំហានិភ័យឥណទានរបស់សមភាគីតាមឧស្សាហកម្ម។ ការវិភាគបណ្តុំហានិភ័យនាការិយបរិច្ឆេទនៃតារាងតុល្យការមានបង្ហាញដូចខាងក្រោម៖

	ក្រុមហ៊ុនរួម			
	សមតុល្យជាមួយ ធនាគារជាតិនៃកម្ពុជា *	សមតុល្យជាមួយ ធនាគារផ្សេងៗ និងគ្រឹះស្ថានហិរញ្ញវត្ថុ	ឥណទាន និងបុរេប្រទាន ទ្រព្យសកម្មផ្សេងៗ **	សរុប
2024	ដុល្លារអាមេរិក 146,390,844	ដុល្លារអាមេរិក 576,253,256	ដុល្លារអាមេរិក 6,597,687	ដុល្លារអាមេរិក 729,241,787
សេវាកម្មហិរញ្ញវត្ថុ ធានារ៉ាប់រង និងអាជីវកម្ម	-	-	312,025,686	312,025,686
តម្រូវការចាំបាច់ក្នុងផ្ទះ និងបុគ្គល	-	-	385,328,506	385,328,506
លក់ដុំ និងរាយ	-	-	198,123,870	198,123,870
សំណង់	-	-	225,753,360	225,753,360
អចលនទ្រព្យ ជួល និងសកម្មភាពប្រតិបត្តិការជួល	-	-	-	-
រោងចក្រផលិតកម្ម	-	-	84,349,615	84,349,615

សេចក្តីផ្តើម ១៤ ១៥ ១៦ ១៧ ១៨ ១៩ ២០ ២១ ២២ ២៣ ២៤ ២៥ ២៦ ២៧ ២៨ ២៩ ៣០ ៣១

កំណត់សម្គាល់លើរបាយការណ៍ហិរញ្ញវត្ថុ និងជាប់ដោយផ្សេងៗ

27. ការគ្រប់គ្រងហានិភ័យហិរញ្ញវត្ថុ (តំបន់ទំនើប)

27.2 ហានិភ័យឥណទាន (តំបន់ទំនើប)

(ង) បណ្តុំហានិភ័យនៃទ្រព្យសកម្មហិរញ្ញវត្ថុជាមួយដល់៖ ពាល់ពីហានិភ័យឥណទាន (តំបន់ទំនើប)

2024	ក្រុមហ៊ុនរួម			
	សមតុល្យជាមួយ ធនាគារជាតិនៃកម្ពុជា*	សមតុល្យជាមួយ ធនាគារផ្សេងៗ និងគ្រឹះស្ថានហិរញ្ញវត្ថុ	ឥណទាន និងបុរេប្រទាន	សរុប
	ដុល្លារអាមេរិក	ដុល្លារអាមេរិក	ដុល្លារអាមេរិក	ដុល្លារអាមេរិក
ការដឹកជញ្ជូន ស្តុកទុក និងគមនាគមន៍	-	-	73,667,478	-
សណ្ឋាគារ និងភោជនីយដ្ឋាន	-	-	44,143,221	-
កសិកម្ម រុក្ខាប្រមាញ់ និងនេសាទ	-	-	29,103,331	-
ទឹកភ្លៀង	-	-	18,554,572	-
ផ្សេងៗ	-	-	116,411,275	18,291,818
	146,390,844	576,253,256	1,494,058,601	18,291,818
ដកសិវិធានធនសម្រាប់ ECL	-	(107,697)	(13,597,417)	(4,686)
សរុប	146,390,844	576,145,559	1,480,461,184	18,287,132
សមមូលពាន់រៀល (កំណត់សម្គាល់លេខ 2.5)	589,223,147	2,318,985,875	5,958,856,266	73,605,706
				2,234,994,519
				(13,709,800)
				2,221,284,719
				8,940,670,994

* មិនរាប់បញ្ចូលប្រាក់តម្កល់ធានាលើដើមទុន និងប្រាក់បម្រុងភាគរួម

** មិនរាប់បញ្ចូលការបង់មុន ប្រាក់តម្កល់ដែលមិនអាចដកវិញបាន និងបុរេប្រទានទៅនិយោជិត

កំណត់សម្គាល់លើរបាយការណ៍ហិរញ្ញវត្ថុ និងសង្ខេបសេចក្តី

27. ការគ្រប់គ្រងហានិភ័យហិរញ្ញវត្ថុ (តំបន់ទំនើប)

27.2 ហានិភ័យឥណទាន (តំបន់ទំនើប)

(ង) បណ្តុំហានិភ័យទ្រព្យសកម្មហិរញ្ញវត្ថុជាមួយផលប៉ះពាល់លើហានិភ័យឥណទាន (តំបន់ទំនើប)

2023	ក្រុមហ៊ុនរួម					
	សមតុល្យជាមួយ ធនាគារផ្សេងៗ និងគ្រឹះស្ថានហិរញ្ញវត្ថុ	សមតុល្យជាមួយ ធនាគារផ្សេងៗ	ឥណទាន និងបុរេប្រទាន		ទ្រព្យសកម្មផ្សេងៗ**	សរុប
	ដុល្លារអាមេរិក	ដុល្លារអាមេរិក	ដុល្លារអាមេរិក	ដុល្លារអាមេរិក	ដុល្លារអាមេរិក	ដុល្លារអាមេរិក
សេវាកម្មហិរញ្ញវត្ថុ ធានារ៉ាប់រង និងអាជីវកម្ម	126,514,494	461,474,578	6,666,167	-	594,655,239	
តម្រូវការចាំបាច់ក្នុងផ្ទះ និងបុគ្គល	-	-	436,633,819	-	436,633,819	
លក់ដុំ និងរាយ	-	-	353,271,866	-	353,271,866	
សំណង់	-	-	184,827,182	-	184,827,182	
អចលនទ្រព្យ ជួល និងសកម្មភាពប្រតិបត្តិការជួល	-	-	139,261,119	-	139,261,119	
រោងចក្រផលិតកម្ម	-	-	55,609,770	-	55,609,770	

កំណត់សម្គាល់លើរបាយការណ៍ហិរញ្ញវត្ថុ និងដាច់ដោយឡែក

27. ការគ្រប់គ្រងហានិភ័យហិរញ្ញវត្ថុ (តំបន់ព័រមុន)

27.2 ហានិភ័យឥណទាន (តំបន់ព័រមុន)

(ង) បណ្តុំហានិភ័យនៃទ្រព្យសកម្មហិរញ្ញវត្ថុជាមួយផលប៉ះពាល់លើហានិភ័យឥណទាន (តំបន់ព័រមុន)

2023	ក្រុមហ៊ុន			
	សមតុល្យជាមួយ ធនាគារជាតិនៃកម្ពុជា *	សមតុល្យជាមួយ ធនាគារផ្សេងៗ និងគ្រឹះស្ថានហិរញ្ញវត្ថុ	ឥណទាន និងបុរេប្រទាន ទ្រព្យសកម្មផ្សេងៗ **	សរុប
	ដុល្លារអាមេរិក	ដុល្លារអាមេរិក	ដុល្លារអាមេរិក	ដុល្លារអាមេរិក
ការដឹកជញ្ជូន ស្តុកទុក និងគមនាគមន៍	-	-	54,278,265	54,278,265
សណ្ឋាគារ និងភោជនីយដ្ឋាន	-	-	41,608,330	41,608,330
កសិកម្ម ក្រាប្រមាញ់ និងនេសាទ	-	-	27,589,821	27,589,821
ទឹកភ្លៀង	-	-	4,239,327	4,239,327
ផ្សេងៗ	-	-	99,601,653	117,788,783
	126,514,494	461,474,578	1,403,587,319	2,009,763,521
ដកសំវិធានធនសម្រាប់ ECL	-	(400,583)	(14,035,849)	(14,467,502)
សរុប	126,514,494	461,073,995	1,389,551,470	1,995,296,019
សមមូលពាន់រៀល (កំណត់សម្គាល់លេខ 2.5)	516,811,708	1,883,487,270	5,676,317,755	8,150,784,238

* មិនរាប់បញ្ចូលប្រាក់តម្កល់ធានាលើដើមទុន និងប្រាក់បម្រុងភាគពូកែ

** មិនរាប់បញ្ចូលការបង់មុន ប្រាក់តម្កល់ដែលមិនអាចដកវិញបាន និងបុរេប្រទានទៅនិយោជិត

កំណត់សម្គាល់លើរបាយការណ៍ហិរញ្ញវត្ថុ និងដាច់ដោយឡែក

27. ការគ្រប់គ្រងហានិភ័យហិរញ្ញវត្ថុ (តំបន់ឥណ្ឌូចិន)

27.2 ហានិភ័យឥណទាន (តំបន់ឥណ្ឌូចិន)

(ង) បណ្តុំហានិភ័យនៃទ្រព្យសកម្មហិរញ្ញវត្ថុជាមួយផលប៉ះពាល់លើហានិភ័យឥណទាន (តំបន់ឥណ្ឌូចិន)

2024	ធនាគារ			
	សមតុល្យជាមួយ ធនាគារផ្សេងៗ និងគ្រឹះស្ថានហិរញ្ញវត្ថុ	សមតុល្យជាមួយ ឥណទាន និងបុរេប្រទាន	ទ្រព្យសកម្មផ្សេងៗ**	សរុប
	ដុល្លារអាមេរិក	ដុល្លារអាមេរិក	ដុល្លារអាមេរិក	ដុល្លារអាមេរិក
សេវាកម្មហិរញ្ញវត្ថុ ធានារ៉ាប់រង និងអាជីវកម្ម	146,390,844	6,597,687	-	708,603,636
តម្រូវការចាំបាច់ក្នុងផ្ទះ និងបុគ្គល	-	312,025,686	-	312,025,686
លក់ដុំ និងរាយ	-	385,328,506	-	385,328,506
សំណង់	-	198,123,870	-	198,123,870
អចលនទ្រព្យ ជួល និងសកម្មភាពប្រតិបត្តិការជួល	-	225,753,360	-	225,753,360
ពេងចក្រផលិតកម្ម	-	84,349,615	-	84,349,615

កំណត់សម្គាល់លើរបាយការណ៍ហិរញ្ញវត្ថុ និងជាប់ដោយឡែក

27. ការគ្រប់គ្រងហានិភ័យហិរញ្ញវត្ថុ (តំបន់ព័រមុន)

27.2 ហានិភ័យឥណទាន (តំបន់ព័រមុន)

(ង) បណ្តុំហានិភ័យនៃទ្រព្យសកម្មហិរញ្ញវត្ថុជាមួយផលប៉ះពាល់លើហានិភ័យឥណទាន (តំបន់ព័រមុន)

2024	ធនាគារ			
	សមតុល្យជាមួយ ធនាគារជាតិនៃកម្ពុជា*	សមតុល្យជាមួយ ធនាគារផ្សេងៗ និងគ្រឹះស្ថានហិរញ្ញវត្ថុ	ឥណទាន និងបុរេប្រទាន ទ្រព្យសកម្មផ្សេងៗ**	សរុប
	ដុល្លារអាមេរិក	ដុល្លារអាមេរិក	ដុល្លារអាមេរិក	ដុល្លារអាមេរិក
ការដឹកជញ្ជូន ស្តុកទុក និងគមនាគមន៍	-	-	73,667,478	73,667,478
សណ្ឋាគារ និងភោជនីយដ្ឋាន	-	-	44,143,221	44,143,221
កសិកម្ម ក្រាប្រមាញ់ និងនេសាទ	-	-	29,103,331	29,103,331
ទឹកភ្លៀង	-	-	18,554,572	18,554,572
ផ្សេងៗ	-	-	116,411,275	122,973,913
	146,390,844	555,615,105	1,494,058,601	2,202,627,188
ដកស្រង់ធនសម្រាប់ ECL	-	(92,212)	(13,597,417)	(13,689,629)
សរុប	146,390,844	555,522,893	1,480,461,184	2,188,937,559
សមមូលពាន់រៀល (កំណត់សម្គាល់លេខ 2.5)	589,223,147	2,235,979,644	5,958,856,266	8,810,473,675

* មិនរាប់បញ្ចូលប្រាក់តម្កល់ធានាលើដើមទុន និងប្រាក់បម្រុងភាពពូកែ

** មិនរាប់បញ្ចូលការបង់មុន ប្រាក់តម្កល់ដែលមិនអាចដកវិញបាន និងបុរេប្រទានទៅនិយោជិត

កំណត់សម្គាល់របៀបរបររបាយការណ៍ហិរញ្ញវត្ថុ និងដាច់ដោយឡែក

27. ការគ្រប់គ្រងហានិភ័យហិរញ្ញវត្ថុ (តំបន់អាស៊ាន)

27.2 ហានិភ័យឥណទាន (តំបន់អាស៊ាន)

(ង) បណ្តុំហានិភ័យនៃទ្រព្យសកម្មហិរញ្ញវត្ថុជាមួយផលប៉ះពាល់ហានិភ័យឥណទាន (តំបន់អាស៊ាន)

	ធនាគារ			
	សមតុល្យជាមួយ ធនាគារផ្សេងៗ និងគ្រឹះស្ថានហិរញ្ញវត្ថុ		ឥណទាន និងបុរេប្រទាន	
	ដុល្លារអាមេរិក	ដុល្លារអាមេរិក	ដុល្លារអាមេរិក	ដុល្លារអាមេរិក
2023				សរុប
សេវាកម្មហិរញ្ញវត្ថុ ធនាគាររ៉ាប់រង និងអាជីវកម្ម	126,514,494	446,488,199	6,666,167	579,668,860
តម្រូវការចាំបាច់ក្នុងផ្ទះ និងបុគ្គល	-	-	436,633,819	436,633,819
លក់ដុំ និងវាយ	-	-	353,271,866	353,271,866
សំណង់	-	-	184,827,182	184,827,182
អចលនទ្រព្យ ជួល និងសកម្មភាពប្រតិបត្តិការជួល	-	-	139,261,119	139,261,119
ពេញលេញផលិតកម្ម	-	-	55,609,770	55,609,770

កំណត់សម្គាល់លើរបាយការណ៍ហិរញ្ញវត្ថុ និងជាប់ដោយឡែក

27. ការគ្រប់គ្រងហានិភ័យហិរញ្ញវត្ថុ (តំបន់ទំព័រមុន)

27.2 ហានិភ័យឥណទាន (តំបន់ទំព័រមុន)

(ង) បណ្តុំហានិភ័យនៃទ្រព្យសកម្មហិរញ្ញវត្ថុជាមួយហានិភ័យឥណទាន (តំបន់ទំព័រមុន)

2023	ធនាគារ			
	សមតុល្យជាមួយ ធនាគារជាតិកម្ពុជា*	សមតុល្យជាមួយ ធនាគារផ្សេងៗ និងគ្រឹះស្ថានហិរញ្ញវត្ថុ	ឥណទាន និងបុរេប្រទាន	សរុប
	ដុល្លារអាមេរិក	ដុល្លារអាមេរិក	ដុល្លារអាមេរិក	ដុល្លារអាមេរិក
ការដឹកជញ្ជូន ស្តុកទុក និងគមនាគមន៍	-	-	54,278,265	54,278,265
សណ្ឋាគារ និងភោជនីយដ្ឋាន	-	-	41,608,330	41,608,330
កសិកម្ម ក្រូចប្រមាញ់ និងនេសាទ	-	-	27,589,821	27,589,821
ទឹកភ្លៀង	-	-	4,239,327	4,239,327
ផ្សេងៗ	-	-	99,601,653	109,761,403
	126,514,494	446,488,199	1,403,587,319	1,986,749,762
ដកសិវិធានធនសម្រាប់ ECL	-	(218,719)	(14,035,849)	(14,254,568)
សរុប	126,514,494	446,269,480	1,389,551,470	1,972,495,194
សមមូលពាន់រៀល (កំណត់សម្គាល់លេខ 2.5)	516,811,708	1,823,010,826	5,676,317,755	8,057,642,868

* មិនរាប់បញ្ចូលប្រាក់តម្កល់ធានាលើដើមទុន និងប្រាក់បម្រុងភាគទុកិក

** មិនរាប់បញ្ចូលការបង់មុន ប្រាក់តម្កល់ដែលមិនអាចដកវិញបាន និងបុរេប្រទានទៅនិយោជិត

កំណត់សម្គាល់លើរបាយការណ៍ហិរញ្ញវត្ថុ និងជាប់ដោយឡែក

27. ការគ្រប់គ្រងហានិភ័យហិរញ្ញវត្ថុ (តពីទំព័រមុន)

27.2 ហានិភ័យឥណទាន (តពីទំព័រមុន)

(ច) គុណភាពឥណទាន

សំវិធានធនសម្រាប់អ៊ីម៉ែរមិន នឹងត្រូវធ្វើឡើងដោយផ្អែកលើវិធីសាស្ត្រប្រើប្រាស់ដំណាក់កាលដូចខាងក្រោម ដែលឆ្លុះបញ្ចាំងពីការផ្លាស់ប្តូរគុណភាពឥណទាននៃឧបករណ៍ហិរញ្ញវត្ថុ ចាប់តាំងពីមានការទទួលស្គាល់ដំបូង៖

(i) ចំណាត់ថ្នាក់ទី1 ឬ ហានិភ័យឥណទានទាប៖ ECL 12ខែ - មិនមែនឥណទានអ៊ីម៉ែរមិន

ចំពោះការប៉ះពាល់ ដែលមិនមានហានិភ័យឥណទានកើនឡើងគួរឱ្យកត់សម្គាល់ ចាប់តាំងពីការទទួលស្គាល់ដំបូង ហើយមិនមែនជាឥណទានអ៊ីម៉ែរមិនអាស្រ័យលើប្រភពដើម នោះ ECL ទាក់ទងនឹងប្រូបាប៊ីលីតេនៃព្រឹត្តិការណ៍ខកខានទូទាត់សងប្រាក់ដែលនឹងអាចកើតឡើងក្នុង រយៈពេល 12ខែបន្ទាប់នឹងត្រូវទទួលស្គាល់។

(ii) ចំណាត់ថ្នាក់ទី2 ឬ ហានិភ័យឥណទានខ្ពស់៖ Lifetime ECL - មិនមែនឥណទានអ៊ីម៉ែរមិន

ចំពោះការប៉ះពាល់ដែលមានហានិភ័យឥណទានកើនឡើងគួរឱ្យកត់សម្គាល់ ចាប់តាំងពីការទទួលស្គាល់ដំបូង ប៉ុន្តែមិនមែនជាឥណទានអ៊ីម៉ែរមិន និងមិនមែនជាឥណទានអ៊ីម៉ែរមិនតាំងពីការទទួលស្គាល់ដំបូងនោះ Lifetime ECL នឹងត្រូវបានទទួលស្គាល់។

(iii) ចំណាត់ថ្នាក់ទី3 ឬ ឥណទានអ៊ីម៉ែរមិន ៖ Lifetime ECL - ឥណទានអ៊ីម៉ែរមិន

ទ្រព្យសកម្មហិរញ្ញវត្ថុត្រូវបានវាយតម្លៃជាឥណទានអ៊ីម៉ែរមិននៅពេលមានព្រឹត្តិការណ៍មួយឬច្រើនដងដែលធ្វើឱ្យមានផលប៉ះពាល់ធ្ងន់ធ្ងរ ដល់ការប៉ាន់ស្មានលំហូរសាច់ប្រាក់នាពេលអនាគតរបស់ទ្រព្យសកម្មនោះបានកើតឡើង។ ចំពោះទ្រព្យសកម្មហិរញ្ញវត្ថុដែលជាឥណទានអ៊ីម៉ែរមិន នោះ Lifetime ECL នឹងត្រូវទទួលស្គាល់។

នៅកាលបរិច្ឆេទរបាយការណ៍នីមួយៗ ក្រុមហ៊ុនរួម និងធនាគារកំណត់ថាតើហានិភ័យនៃការខកខានសងប្រាក់របស់ទ្រព្យសកម្មហិរញ្ញវត្ថុត្រូវបានកើនឡើងគួរឱ្យកត់សម្គាល់ដែរ ឬទេ ចាប់តាំងពីការទទួលស្គាល់ដំបូង។ ការណ៍នេះគឺត្រូវវាយតម្លៃដោយធ្វើការប្រៀបធៀបគ្នារវាងហានិភ័យនៃការខកខានសងប្រាក់នៅកាលបរិច្ឆេទរបាយការណ៍ទៅនឹងហានិភ័យនៃការខកខានសងប្រាក់នៅពេលទទួលស្គាល់ដំបូង ដោយប្រើប្រាស់ការផ្ទេរចំណាត់ថ្នាក់ដូចតទៅ៖

ចំណាត់ថ្នាក់	ស្ថានភាពនៃហានិភ័យឥណទាន	សូចនាករនៃចំណាត់ថ្នាក់
1	ECL 12ខែ - មិនមែន	រយៈពេលវែង៖ 0 to 29 DPD
	ឥណទានអ៊ីម៉ែរមិន	រយៈពេលខ្លី៖ 0 to 14 DPD
2	Lifetime ECL - មិនមែន	រយៈពេលវែង៖ 30 to 89 DPD
	ឥណទានអ៊ីម៉ែរមិន	រយៈពេលខ្លី៖ 15 to 30 DPD លក្ខណៈវិនិច្ឆ័យ SICR
3	Lifetime ECL - ឥណទានអ៊ីម៉ែរមិន	ច្រើនជាង 90 DPD ឥណទានអ៊ីម៉ែរមិន រៀបចំ និងកែកាលវិភាគឡើងវិញឥណទាន ខូចដោយជំរុញឥណទានខូចដែលពាក់ព័ន្ធ

កំណត់សម្គាល់លើរបាយការណ៍ហិរញ្ញវត្ថុ និងដាច់ដោយឡែក

27. ការគ្រប់គ្រងហានិភ័យហិរញ្ញវត្ថុ (តពីទំព័រមុន)

27.2 ហានិភ័យឥណទាន (តពីទំព័រមុន)

(ច) គុណភាពឥណទាន (តពីទំព័រមុន)

និយមន័យនៃឥណទានខូច ដែលត្រូវបានប្រើសម្រាប់គោលបំណងទាំងនេះ ត្រូវបានអនុវត្តជាប់លាប់ចំពោះទ្រព្យសកម្មហិរញ្ញវត្ថុទាំងអស់ លើកលែងតែមានព័ត៌មានដែលអាចបង្ហាញ ថានិយមន័យឥណទានខូចផ្សេងណាមួយទៀតសមស្របជាង សម្រាប់ទ្រព្យសកម្មហិរញ្ញវត្ថុជាក់លាក់មួយ។

ផ្អែកលើនិយមន័យនៃឥណទានខូចរបស់ក្រុមហ៊ុនរួម និងធនាគារ គណនីដែលត្រូវបានចាត់ចូលជាឥណទានខូចនឹងត្រូវបានដាក់ស្លាកថា "Yes" នៅក្នុងប្រអប់ "ស្ថិតិភារកិច្ចកែរមិន" នៅពេលនោះប្រអប់ "ហេតុផលនៃឥណទានខូច" បង្ហាញពីហេតុផលមួយក្នុងចំណោមហេតុផលទាំង 4 ខាងក្រោម៖

- (ក) ធម្មតា៖ ភាពយឺតយ៉ាវលើការទូទាត់របស់គណនីស្មើនឹង 90 DPD និងលើសពីនេះ និងត្រូវបានអនុវត្តចំពោះផលិតផលរយៈពេលវែងទាំងអស់។ ផលិតផលរយៈពេលខ្លីមាននិយមន័យនៃឥណទានខូចស្មើនឹង 31 DPD ដោយសារលក្ខណៈរបស់ផលិតផលនេះ។
- (ខ) រៀបចំ និងកែកាលវិភាគឡើងវិញ ("R&R")៖ នៅពេលដែលគណនីឆ្លងកាត់ការរៀបចំបំណុល ឬកំណត់ពេលវេលាឡើងវិញ
- (គ) ជំរុញ៖ នៅពេលគណនីបង្ហាញពីការខ្សោយនៅក្នុងទម្រង់ឥណទាន ប៉ុន្តែភាពយឺតយ៉ាវលើការទូទាត់តិចជាង 90 DPD ចំពោះផលិតផលរយៈពេលវែង (31 DPD ចំពោះផលិតផលរយៈពេលខ្លី) និង
- (ឃ) ពាក់ព័ន្ធ៖ សំដៅលើការខូចខាតជាបណ្តាញដោយសារតែអតិថិជនមួយ ឬច្រើនជាអ្នកខ្ចីរួមតែមួយក្នុងប្រភពបញ្ជីឥណទានតែមួយ។

ការរួមបញ្ចូលព័ត៌មានដែលមើលទៅអនាគត

ក្រុមហ៊ុនរួម និងធនាគាររួមបញ្ចូលព័ត៌មាននាពេលអនាគតទាំងការវាយតម្លៃ ថាតើហានិភ័យឥណទានរបស់ឧបករណ៍មួយបានកើនឡើងគួរឱ្យកត់សម្គាល់ ចាប់តាំងពីការទទួលស្គាល់ដំបូង និងការវាស់វែងរបស់ ECL។

ព័ត៌មានពីប្រភពខាងក្រៅដែលត្រូវបានលើកយកមកពិចារណារួមមាន ទិន្នន័យសេដ្ឋកិច្ច និងការព្យាករណ៍ដែលបោះពុម្ពផ្សាយដោយស្ថាប័នរដ្ឋាភិបាល និងអាជ្ញាធររូបិយវត្ថុនៅក្នុងបណ្តាប្រទេសដែលក្រុមហ៊ុនរួម និងធនាគារធ្វើប្រតិបត្តិការ អង្គការឈានមុខដូចជាអង្គការមូលនិធិ រូបិយវត្ថុអន្តរជាតិ និងវិស័យឯកជនមួយចំនួន និងអ្នកព្យាករណ៍ការសិក្សា។

ក្រុមហ៊ុនរួម និងធនាគារបានកំណត់ និងចងក្រងជាឯកសារលើកត្តាសំខាន់ៗ នៃហានិភ័យឥណទាន និងការខាតបង់ឥណទានសម្រាប់សំណុំឧបករណ៍ហិរញ្ញវត្ថុនីមួយៗ ដោយប្រើការវិភាគទិន្នន័យកន្លងមក និងការប៉ាន់ស្មានទំនាក់ទំនងរវាងអថេរម៉ាក្រូសេដ្ឋកិច្ច និងហានិភ័យឥណទាន និងការខាតបង់ឥណទាន។

កំណត់សម្គាល់លើរបាយការណ៍ហិរញ្ញវត្ថុរួម និងជាប់ដោយឡែក

27. ការគ្រប់គ្រងហានិភ័យហិរញ្ញវត្ថុ (តពីទំព័រមុន)

27.2 ហានិភ័យឥណទាន (តពីទំព័រមុន)

(ច) គុណភាពឥណទាន (តពីទំព័រមុន)

គុណភាពឥណទាននៃទ្រព្យសកម្មហិរញ្ញវត្ថុរបស់ក្រុមហ៊ុនរួម និងធនាគារត្រូវបានសង្ខេបដូចខាងក្រោម៖

	ក្រុមហ៊ុនរួម			
	ហានិភ័យ ឥណទានទាប	ហានិភ័យ ឥណទានខ្ពស់	ឥណទាន អ៊ីមតែរមិន	សរុប
	ដុល្លារអាមេរិក	ដុល្លារអាមេរិក	ដុល្លារអាមេរិក	ដុល្លារអាមេរិក
2024				
សមតុល្យជាមួយធនាគារជាតិនៃ កម្ពុជា *	146,390,844	-	-	146,390,844
សមតុល្យជាមួយធនាគារផ្សេងៗ និងគ្រឹះស្ថានហិរញ្ញវត្ថុ	576,253,256	-	-	576,253,256
ឥណទាន និងបុរេប្រទាន	1,388,000,330	77,010,681	29,047,590	1,494,058,601
ទ្រព្យសកម្មផ្សេងៗ **	18,291,818	-	-	18,291,818
	2,128,936,248	77,010,681	29,047,590	2,234,994,519
ដកសំវិធានធនសម្រាប់ ECL	(1,298,234)	(6,304,275)	(6,107,291)	(13,709,800)
សរុប	2,127,638,014	70,706,406	22,940,299	2,221,284,719
សមមូលពាន់រៀល (កំណត់សម្គាល់លេខ 2.5)	8,563,743,007	284,593,284	92,334,703	8,940,670,994

** មិនរាប់បញ្ចូលប្រាក់តម្កល់ធានាលើដើមទុន និងប្រាក់បម្រុងកាតព្វកិច្ច

** មិនរាប់បញ្ចូលការបង់មុន ប្រាក់តម្កល់ដែលមិនអាចដកវិញបាន និងបុរេប្រទានទៅនិយោជិត

កំណត់សម្គាល់លើរបាយការណ៍ហិរញ្ញវត្ថុ និងជាប់ដោយឡែក

27. ការគ្រប់គ្រងហានិភ័យហិរញ្ញវត្ថុ (តពីទំព័រមុន)

27.2 ហានិភ័យឥណទាន (តពីទំព័រមុន)

(ច) គុណភាពឥណទាន (តពីទំព័រមុន)

	<i>ក្រុមហ៊ុនរួម</i>			
	<i>ហានិភ័យ</i>	<i>ហានិភ័យ</i>	<i>ឥណទាន</i>	<i>សរុប</i>
	<i>ឥណទានទាប</i>	<i>ឥណទានខ្ពស់</i>	<i>អ៊ីមតែរមិន</i>	<i>សរុប</i>
2023	<i>ដុល្លារអាមេរិក</i>	<i>ដុល្លារអាមេរិក</i>	<i>ដុល្លារអាមេរិក</i>	<i>ដុល្លារអាមេរិក</i>
សមតុល្យជាមួយធនាគារជាតិនៃកម្ពុជា *	126,514,494	-	-	126,514,494
សមតុល្យជាមួយធនាគារផ្សេងៗ និងគ្រឹះស្ថានហិរញ្ញវត្ថុ	461,474,578	-	-	461,474,578
ឥណទាន និងបុរេប្រទាន	1,308,480,227	75,457,167	19,649,925	1,403,587,319
ទ្រព្យសកម្មផ្សេងៗ **	18,187,130	-	-	18,187,130
	1,914,656,429	75,457,167	19,649,925	2,009,763,521
ដកសំវិធានធនសម្រាប់ ECL	(1,982,209)	(6,866,510)	(5,618,783)	(14,467,502)
សរុប	1,912,674,220	68,590,657	14,031,142	1,995,296,019
សមមូលពាន់រៀល (កំណត់សម្គាល់លេខ 2.5)	7,813,274,189	280,192,834	57,317,215	8,150,784,238

* មិនរាប់បញ្ចូលប្រាក់តម្កល់ធានាលើដើមទុន និងប្រាក់បម្រុងកាតព្វកិច្ច

** មិនរាប់បញ្ចូលការបង់មុន ប្រាក់តម្កល់ដែលមិនអាចដកវិញបាន និងបុរេប្រទានទៅនិយោជិត

កំណត់សម្គាល់លើរបាយការណ៍ហិរញ្ញវត្ថុ និងជាប់ដោយឡែក

27. ការគ្រប់គ្រងហានិភ័យហិរញ្ញវត្ថុ (តពីទំព័រមុន)

27.2 ហានិភ័យឥណទាន (តពីទំព័រមុន)

(ច) គុណភាពឥណទាន (តពីទំព័រមុន)

	ធនាគារ			
	ហានិភ័យ ឥណទានទាប	ហានិភ័យ ឥណទានខ្ពស់	ឥណទាន អ៊ីមតែរមិន	សរុប
	ដុល្លារអាមេរិក	ដុល្លារអាមេរិក	ដុល្លារអាមេរិក	ដុល្លារអាមេរិក
2024				
សមតុល្យជាមួយធនាគារជាតិនៃ កម្ពុជា *	146,390,844	-	-	146,390,844
សមតុល្យជាមួយធនាគារផ្សេងៗ និងគ្រឹះស្ថានហិរញ្ញវត្ថុ	555,615,105	-	-	555,615,105
ឥណទាន និងបុរេប្រទាន	1,388,000,330	77,010,681	29,047,590	1,494,058,601
ទ្រព្យសកម្មផ្សេងៗ **	6,562,638	-	-	6,562,638
	2,096,568,917	77,010,681	29,047,590	2,202,627,188
ដកសំវិធានធនសម្រាប់ ECL	(1,278,063)	(6,304,275)	(6,107,291)	(13,689,629)
សរុប	2,095,290,854	70,706,406	22,940,299	2,188,937,559
សមមូលពាន់រៀល (កំណត់សម្គាល់លេខ 2.5)	8,433,545,688	284,593,284	92,334,703	8,810,473,675

* មិនរាប់បញ្ចូលប្រាក់តម្កល់ធានាលើដើមទុន និងប្រាក់បម្រុងកាតព្វកិច្ច

** មិនរាប់បញ្ចូលការបង់មុន ប្រាក់តម្កល់ដែលមិនអាចដកវិញបាន និងបុរេប្រទានទៅនិយោជិត

កំណត់សម្គាល់លើរបាយការណ៍ហិរញ្ញវត្ថុ និងដាច់ដោយឡែក

27. ការគ្រប់គ្រងហានិភ័យហិរញ្ញវត្ថុ (តពីទំព័រមុន)

27.2 ហានិភ័យឥណទាន (តពីទំព័រមុន)

(ច) គុណភាពឥណទាន (តពីទំព័រមុន)

	ធនាគារ			
	ហានិភ័យ ឥណទានទាប	ហានិភ័យ ឥណទានខ្ពស់	ឥណទាន អ៊ីម៉ែរមិន	សរុប
	ដុល្លារអាមេរិក	ដុល្លារអាមេរិក	ដុល្លារអាមេរិក	ដុល្លារអាមេរិក
2023				
សមតុល្យជាមួយធនាគារជាតិនៃ កម្ពុជា *	126,514,494	-	-	126,514,494
សមតុល្យជាមួយធនាគារផ្សេងៗ និងគ្រឹះស្ថានហិរញ្ញវត្ថុ	446,488,199	-	-	446,488,199
ឥណទាន និងបុរេប្រទាន	1,308,480,227	75,457,167	19,649,925	1,403,587,319
ទ្រព្យសកម្មផ្សេងៗ **	10,159,750	-	-	10,159,750
	1,891,642,670	75,457,167	19,649,925	1,986,749,762
ដកសំវិធានធនសម្រាប់ ECL	(1,769,275)	(6,866,510)	(5,618,783)	(14,254,568)
សរុប	1,889,873,395	68,590,657	14,031,142	1,972,495,194
សមមូលពាន់រៀល (កំណត់សម្គាល់លេខ 2.5)	7,720,132,819	280,192,834	57,317,215	8,057,642,868

** មិនរាប់បញ្ចូលប្រាក់តម្កល់ធានាលើដើមទុន និងប្រាក់បម្រុងកាតព្វកិច្ច

** មិនរាប់បញ្ចូលការបង់មុន ប្រាក់តម្កល់ដែលមិនអាចដកវិញបាន និងបុរេប្រទានទៅនិយោជិត

(ឆ) ការរឹបអូសទ្រព្យបញ្ចាំ

នៅក្នុងឆ្នាំ ធនាគារមិនបានរឹបអូសទ្រព្យបញ្ចាំណាមួយមកកាន់កាប់ជាការធានាឡើយ។

27.3 ហានិភ័យទីផ្សារ

ក្រុមហ៊ុនរួមប្រឈមការប៉ះពាល់លើហានិភ័យទីផ្សារដែលជាហានិភ័យធ្វើឱ្យតម្លៃទីផ្សារ ឬលំហូរសាច់ប្រាក់អនាគត នៃឧបករណ៍ហិរញ្ញវត្ថុមានការប្រែប្រួលដោយសារតែការផ្លាស់ប្តូរតម្លៃទីផ្សារ។ ហានិភ័យទីផ្សារ កើតឡើងពីស្ថានភាព បើកចំហរក្នុងអត្រាការប្រាក់ រូបិយប័ណ្ណ និងផលិតផលជាមូលធន ដែលកត្តាទាំងនេះត្រូវប្រឈមនឹងចលនាទីផ្សារជាក់លាក់ និងទូទៅ ហើយនិងការប្រែប្រួលកម្រិតអស្ថេរភាពនៃអត្រា ឬតម្លៃទីផ្សារ ដូចជាអត្រាការប្រាក់ គម្លាតឥណទាន អត្រាប្តូររូបិយប័ណ្ណបរទេស និងតម្លៃមូលធន។

កំណត់សម្គាល់លើរបាយការណ៍ហិរញ្ញវត្ថុរួម និងជាប់ដោយឡែក

27. ការគ្រប់គ្រងហានិភ័យហិរញ្ញវត្ថុ (តពីទំព័រមុន)

27.3 ហានិភ័យទីផ្សារ (តពីទំព័រមុន)

ក្រុមហ៊ុនរួម មិនបានប្រើប្រាស់ឧបករណ៍ហិរញ្ញវត្ថុនិស្សន្ទដូចជា កិច្ចសន្យាប្តូររូបិយប័ណ្ណបរទេស និងអត្រាការប្រាក់ ផ្លាស់ប្តូរ ដើម្បីបញ្ជៀសហានិភ័យរបស់ខ្លួនទេ។

(i) ហានិភ័យការប្តូររូបិយប័ណ្ណបរទេស

ហានិភ័យការប្តូររូបិយប័ណ្ណបរទេសកើតឡើងពីប្រតិបត្តិការអាជីវកម្មអនាគត និងពីទ្រព្យសកម្ម និងទ្រព្យអកម្ម ដែលត្រូវបានទទួលស្គាល់ជាប្តូររូបិយប័ណ្ណមួយ ដែលមិនមែនជាប្តូររូបិយប័ណ្ណមុខងាររបស់ក្រុមហ៊ុនរួម។ ក្រុមហ៊ុនរួមបានរក្សាគោលនយោបាយ ដែលទប់ស្កាត់ខ្លួនឯងពីការប្រឈមនឹងស្ថានភាពហានិភ័យនៃការប្តូរ រូបិយប័ណ្ណបរទេសធំៗ។ ស្ថានភាពបើកចំហរក្នុងអត្រាប្តូររូបិយប័ណ្ណបរទេសណាមួយ ត្រូវបានតាមដានជៀបនឹង តម្រូវការប្រតិបត្តិការ កម្រិតនៃស្ថានភាពដែលបានកំណត់ជាមុន និងកម្រិតនៃការកាត់បន្ថយការខាតបង់។

គិតត្រឹមថ្ងៃទី៣១ ខែធ្នូ ឆ្នាំ២០២៤ សមតុល្យទ្រព្យសកម្ម និងទ្រព្យអកម្មរូបិយវត្ថុជាប្តូររូបិយប័ណ្ណផ្សេងក្រៅពីដុល្លារ អាមេរិក គឺមិនមានទំហំសារវន្តទេ។ ហេតុដូច្នោះការវិភាគលើភាព ងាយប្រែប្រួលនៃហានិភ័យប្តូររូបិយប័ណ្ណ បរទេសពុំត្រូវបានបង្ហាញនោះទេ។

គណៈកម្មការគ្រប់គ្រងទ្រព្យសម្បត្តិ និងបំណុលរបស់ធនាគារពិនិត្យក្របខណ្ឌ និងគោលនយោបាយហានិភ័យ ទីផ្សាររបស់ក្រុមហ៊ុនរួម ស្របតាមការគ្រប់គ្រងហានិភ័យទីផ្សារ និងរឹសអាប់ភែថាយ និងសកម្មភាពអនុវត្តផ្សេងៗ ដើម្បីធានាថាហានិភ័យទីផ្សារស្ថិតក្រោមកម្រិតរឹសចលើវែនដែលបានកំណត់។

(ii) ហានិភ័យតម្លៃ

ក្រុមហ៊ុនរួម មិនមានហានិភ័យតម្លៃមូលបត្រទេពីព្រោះធនាគារមិនមានការវិនិយោគណាមួយ ដែលត្រូវបានចាត់ ថ្នាក់ក្នុងរបាយការណ៍ស្ថានភាពហិរញ្ញវត្ថុ ជាមូលបត្រដែលអាចទិញលក់ក្នុងទីផ្សារ។

(iii) ហានិភ័យអត្រាការប្រាក់

ហានិភ័យអត្រាការប្រាក់ គឺជាហានិភ័យដែលលំហូរសាច់ប្រាក់អនាគតនៃឧបករណ៍ហិរញ្ញវត្ថុនឹងប្រែប្រួល ដោយសារការផ្លាស់ប្តូរអត្រាការប្រាក់លើទីផ្សារ។ កម្រិតការប្រាក់អាចកើនឡើងជាលទ្ធផលនៃការប្រែប្រួល ហើយអាចធ្លាក់ចុះនៅក្នុងករណីដែលព្រឹត្តិការណ៍ឥតរំពឹងទុកណាមួយបានកើតឡើង។ នៅដំណាក់កាលនេះ គណៈគ្រប់គ្រងរបស់ក្រុមហ៊ុនរួមមិនមានគោលនយោបាយណាមួយ ដើម្បីកំណត់កម្រិតមិនស៊ីគ្នានៃការកំណត់ អត្រាការប្រាក់ឡើងវិញ ដែលអាចអនុវត្តបាននោះទេ។ ទោះបីយ៉ាងណា គណៈគ្រប់គ្រងបានតាមដានជាប្រចាំលើ ភាពមិនស៊ីគ្នានេះ។

ហានិភ័យអត្រាការប្រាក់របស់ក្រុមហ៊ុនរួម ក៏ត្រូវបានគ្រប់គ្រងដោយគោលនយោបាយគ្រប់គ្រងហានិភ័យរបស់ ក្រុមហ៊ុនរួម ដើម្បីធានាថាគ្រប់ហានិភ័យអត្រាការប្រាក់ត្រូវបានរក្សានៅក្រោមរឹសអាប់ភែថាយ។ គ្រប់កម្រិត និងគោលនយោបាយ គឺត្រូវអនុវត្តដោយក្រុមប្រឹក្សាភិបាល និងត្រូវត្រួតពិនិត្យជាប្រចាំ ដើម្បីធានាថាកម្រិត និងគោលនយោបាយនៅអាចអនុវត្តបាន និងអាចមើលឃើញពីហានិភ័យអត្រាការប្រាក់ដែលនឹងអាចកើតឡើង។

កំណត់សម្គាល់លើរបាយការណ៍ហិរញ្ញវត្ថុ និងដាច់ដោយឡែក

27. ការគ្រប់គ្រងហានិភ័យហិរញ្ញវត្ថុ (តពីទំព័រមុន)

27.3 ហានិភ័យទីផ្សារ (តពីទំព័រមុន)

(iii) ហានិភ័យអត្រាការប្រាក់ (តពីទំព័រមុន)

ក្រុមហ៊ុនរួមមានទ្រព្យសកម្ម និងបំណុលហិរញ្ញវត្ថុធំៗ ដែលមានអត្រាការប្រាក់ប្រែប្រួលនោះទេ។ សមតុល្យ ជាមួយធនាគារជាតិនៃកម្ពុជា សមតុល្យជាមួយធនាគារផ្សេងៗ ឥណទាន និងបុរេប្រទាន ទទួលបានការប្រាក់ថេរ ហើយប្រាក់បញ្ញើទទួលបានពីធនាគារ និងអតិថិជនក៏មានការប្រាក់ថេរផងដែរ។

27.4 ហានិភ័យសន្ទនីយភាព

ហានិភ័យសន្ទនីយភាព គឺជាហានិភ័យដែលក្រុមហ៊ុនរួម មិនអាចបំពេញកាតព្វកិច្ចទូទាត់បំណុលហិរញ្ញវត្ថុរបស់ខ្លួន បាននៅពេលដល់កាលកំណត់សង និងបំពេញមូលនិធិនៅពេលមូលនិធិទាំងនោះត្រូវបានដក។ លទ្ធផលនៃហានិភ័យ នេះអាចជាការខកខានមិនអាចបំពេញកាតព្វកិច្ចដើម្បីសងត្រឡប់ទៅម្ចាស់ប្រាក់បញ្ញើ និងមិនអាចអនុវត្តតាមកិច្ចសន្យា ផ្តល់ប្រាក់កម្ចីបាន។

គណៈគ្រប់គ្រងរបស់ក្រុមហ៊ុនរួម តាមដានសន្ទនីយភាពនៃស្ថានភាពហិរញ្ញវត្ថុ និងគ្រប់គ្រងលើការប្រមូលផ្តុំ និង កាលវិភាគនៃអាយុកាលរបស់បំណុលទាំងអស់។ ការតាមដាន និងរបាយការណ៍ធ្វើឡើងតាមស្ថានភាពសាច់ប្រាក់ ប្រចាំថ្ងៃ ហើយព្យាករណ៍ស្ថានភាពថ្ងៃ សប្តាហ៍ និងខែបន្ទាប់ ពីព្រោះការិយបរិច្ឆេទទាំងនេះ គឺជាការិយបរិច្ឆេទ សំខាន់សម្រាប់ការគ្រប់គ្រងសន្ទនីយភាព។ គណៈគ្រប់គ្រងតាមដានចលនានៃម្ចាស់ប្រាក់បញ្ញើសំខាន់ៗ និង ព្យាករណ៍ការដកប្រាក់របស់ពួកគេ។

ទ្រព្យសកម្មហិរញ្ញវត្ថុ

ការវិភាគលើទ្រព្យសកម្មហិរញ្ញវត្ថុតាមអាយុកាលជាក្រុម គឺផ្អែកទៅលើកាលបរិច្ឆេទរំពឹងថាទ្រព្យសកម្មទាំងនេះនឹង ត្រូវលក់បាន។ សម្រាប់ទ្រព្យសកម្មផ្សេងទៀត ការវិភាគគឺផ្អែកទៅលើពេលវេលា ដែលនៅសល់ចាប់ពីថ្ងៃបញ្ចប់នៃ របាយការណ៍ដល់កាលអវសាននៃកិច្ចសន្យា ឬក៏មានកាលបរិច្ឆេទរំពឹងថាទ្រព្យសកម្មនេះនឹងលក់បានលឿនជាង។

បំណុលហិរញ្ញវត្ថុ

ការធ្វើអាយុកាលជាក្រុម គឺផ្អែកលើរយៈពេល ដែលនៅសល់ចាប់ពីកាលបរិច្ឆេទបញ្ចប់នៃរបាយការណ៍រហូត ដល់កាលអវសាននៃកិច្ចសន្យា។ នៅពេលដែលគួរភាគីម្ខាងទៀតមានជម្រើសលើពេលវេលាការទូទាត់សងបំណុល ត្រូវបានចាត់ចូលទៅក្នុងរយៈពេលដែលឆាប់បំផុតដែល ក្រុមហ៊ុនរួមអាចនឹងត្រូវបានតម្រូវឱ្យទូទាត់សង។

កំណត់សម្គាល់លើរបាយការណ៍ហិរញ្ញវត្ថុ និងដាច់ដោយឡែក

27. ការគ្រប់គ្រងហានិភ័យហិរញ្ញវត្ថុ (តំបន់ទំព័រមុន)

27.4 ហានិភ័យសន្ទនីយភាព (តំបន់ទំព័រមុន)

ការវិភាគតាមអាយុកាលកំណត់នៃទ្រព្យសកម្ម និងចំណុលហិរញ្ញវត្ថុផ្អែកលើលំហូរសាច់ប្រាក់មិនធ្វើអប្បបរមានដូចខាងក្រោម៖

ក្រុមហ៊ុនរួម

2024	<u>តាមតម្រូវការ រហូតដល់ 1 ខែ</u>	<u>> 1 ទៅ 3 ខែ</u>	<u>> 3 ទៅ 6 ខែ</u>	<u>> 6 ទៅ 12 ខែ</u>	<u>> 1 ទៅ 5 ឆ្នាំ</u>	<u>លើសពី 5 ឆ្នាំ</u>	<u>សរុប</u>
	<u>ដុល្លារអាមេរិក</u>	<u>ដុល្លារអាមេរិក</u>	<u>ដុល្លារអាមេរិក</u>	<u>ដុល្លារអាមេរិក</u>	<u>ដុល្លារអាមេរិក</u>	<u>ដុល្លារអាមេរិក</u>	<u>ដុល្លារអាមេរិក</u>
ទ្រព្យសកម្មហិរញ្ញវត្ថុ							
សាច់ប្រាក់ក្នុងដៃ	62,985,363	-	-	-	-	-	62,985,363
សមតុល្យជាមួយធនាគារជាតិនៃកម្ពុជា*	126,390,844	-	20,000,000	-	-	-	146,390,844
សមតុល្យជាមួយធនាគារផ្សេងៗ និងគ្រឹះស្ថានហិរញ្ញវត្ថុ	202,311,384	150,959,892	154,663,275	61,938,705	6,380,000	-	576,253,256
ឥណទាន និងបុរេប្រទាន	130,460,091	74,953,495	118,328,039	225,416,319	684,166,019	794,054,047	2,027,378,010
ទ្រព្យសកម្មផ្សេងៗ**	14,400,114	2,631,117	4,850,434	2,841,254	175,543	623,388	25,521,850
ទ្រព្យសកម្មហិរញ្ញវត្ថុសរុប	536,547,796	228,544,504	297,841,748	290,196,278	690,721,562	794,677,435	2,838,529,323

* មិនរាប់បញ្ចូលប្រាក់តម្កល់ធានាលើដើមទុន និងប្រាក់បម្រុងភាគកិច្ច

** មិនរាប់បញ្ចូលការបង់មុន ប្រាក់តម្កល់ដែលមិនអាចដកវិញបាន និងបុរេប្រទានទៅនិយោជិក

កំណត់សម្គាល់របស់របាយការណ៍ហិរញ្ញវត្ថុ និងដាច់ដោយឡែក

27. ការគ្រប់គ្រងហានិភ័យហិរញ្ញវត្ថុ (តំបន់ទំនាក់ទំនង)

27.4 ហានិភ័យសន្ទនីយភាព (តំបន់ទំនាក់ទំនង)

	ក្រុមហ៊ុនរួម					
	តាមតម្រូវការ រហូតដល់ 1 ខែ	> 1 ទៅ 3 ខែ	> 3 ទៅ 6 ខែ	> 6 ទៅ 12 ខែ	> 1 ទៅ 5 ឆ្នាំ	លើសពី 5 ឆ្នាំ
2024	ដុល្លារអាមេរិក	ដុល្លារអាមេរិក	ដុល្លារអាមេរិក	ដុល្លារអាមេរិក	ដុល្លារអាមេរិក	ដុល្លារអាមេរិក
បំណុលហិរញ្ញវត្ថុ						
ប្រាក់បញ្ញើពីធនាគារផ្សេងៗ និងគ្រឹះស្ថានហិរញ្ញវត្ថុ	31,182,125	-	-	-	-	31,182,125
ប្រាក់បញ្ញើអតិថិជន	839,475,850	90,286,683	165,022,938	369,333,230	-	1,464,118,701
បំណុលភតិសន្យា	191,566	381,511	569,113	1,109,241	6,214,131	12,057,921
ទ្រព្យអកម្មផ្សេងៗ ***	18,320,827	3,435,864	6,904,783	16,701,853	-	45,363,327
បំណុលហិរញ្ញវត្ថុសរុប	889,170,368	94,104,058	172,496,834	387,144,324	6,214,131	1,552,722,074
លើស (កង្វះ) សន្ទនីយភាព	(352,622,572)	134,440,446	125,344,914	(96,948,046)	684,507,431	1,285,807,249
សមមូលពាន់រៀល (កំណត់សម្គាល់លេខ 2.5)	(1,419,305,852)	541,122,795	504,513,279	(390,215,885)	2,755,142,410	5,175,374,178

*** មិនរាប់បញ្ចូលបំណុលពន្ធផ្សេងៗ

កំណត់សម្គាល់លើរបាយការណ៍ហិរញ្ញវត្ថុ និងដាច់ដោយឡែក

27. ការគ្រប់គ្រងហានិភ័យហិរញ្ញវត្ថុ (តំបន់ទំព័រមុន)

27.4 ហានិភ័យសន្ទនីយភាព (តំបន់ទំព័រមុន)

2023	ក្រុមហ៊ុនរួម					សរុប
	តាមតម្រូវការ រហូតដល់ 1 ខែ	> 1 ទៅ 3 ខែ	> 3 ទៅ 6 ខែ	> 6 ទៅ 12 ខែ	លើសពី 5 ឆ្នាំ	
	ដុល្លារអាមេរិក	ដុល្លារអាមេរិក	ដុល្លារអាមេរិក	ដុល្លារអាមេរិក	ដុល្លារអាមេរិក	ដុល្លារអាមេរិក
ទ្រព្យសកម្មហិរញ្ញវត្ថុ						
សាច់ប្រាក់ក្នុងដៃ	62,527,987	-	-	-	-	62,527,987
សមតុល្យជាមួយធនាគារជាតិនៃកម្ពុជា*	101,514,494	10,000,000	15,000,000	-	-	126,514,494
សមតុល្យជាមួយធនាគារផ្សេងៗ និងគ្រឹះស្ថានហិរញ្ញវត្ថុ	158,784,878	170,498,800	90,610,900	41,580,000	-	461,474,578
តំណទាន និងបុរេប្រទាន	138,700,852	72,707,386	134,219,983	140,008,039	665,750,377	1,909,823,887
ទ្រព្យសកម្មផ្សេងៗ**	10,298,852	7,094,926	4,257,705	2,420,836	-	24,705,248
ទ្រព្យសកម្មហិរញ្ញវត្ថុសរុប	471,827,063	260,301,112	244,088,588	184,008,875	665,750,377	2,585,046,194

* មិនរាប់បញ្ចូលប្រាក់កម្ពុជាដែលបានលើកទុន និងប្រាក់បម្រុងកាតព្វកិច្ច

** មិនរាប់បញ្ចូលការបង់មុន ប្រាក់កម្ពុជាដែលមិនអាចដកវិញបាន និងបុរេប្រទានទៅនិយោជិត

កំណត់សម្គាល់លើរបាយការណ៍ហិរញ្ញវត្ថុ និងជាប់ដោយផ្សេងៗ

27. ការគ្រប់គ្រងហានិភ័យហិរញ្ញវត្ថុ (តំបន់ទំនុកមុន)

27.4 ហានិភ័យសន្ទនីយភាព (តំបន់ទំនុកមុន)

	ក្រុមហ៊ុនរួម					
	តាមតម្រូវការ រហូតដល់ 1 ខែ	> 1 ទៅ 3 ខែ	> 3 ទៅ 6 ខែ	> 6 ទៅ 12 ខែ	> 1 ទៅ 5 ឆ្នាំ	លើសពី 5 ឆ្នាំ
2023	ដុល្លារអាមេរិក	ដុល្លារអាមេរិក	ដុល្លារអាមេរិក	ដុល្លារអាមេរិក	ដុល្លារអាមេរិក	ដុល្លារអាមេរិក
បំណុលហិរញ្ញវត្ថុ						
ប្រាក់បញ្ញើពីធនាគារផ្សេងៗ និងគ្រឹះស្ថានហិរញ្ញវត្ថុ	15,915,608	-	-	-	-	15,915,608
ប្រាក់បញ្ញើអតិថិជន	890,752,684	88,486,168	130,307,510	211,147,744	-	1,320,694,106
បំណុលភក្តីសន្យា	176,828	341,126	510,102	1,002,307	6,001,363	11,168,545
ទ្រព្យអកម្មផ្សេងៗ ***	14,172,661	2,914,564	4,964,853	9,022,839	-	31,074,917
បំណុលហិរញ្ញវត្ថុសរុប	921,017,781	91,741,858	135,782,465	221,172,890	6,001,363	1,378,853,176
លើស (កង្វះ) សន្ទនីយភាព	(449,190,718)	168,559,254	108,306,123	(37,164,015)	659,749,014	755,933,360
សមមូលពាន់រៀល (កំណត់សម្គាល់លេខ 2.5)	(1,834,944,083)	688,564,553	442,430,512	(151,815,001)	2,695,074,722	4,927,298,479

*** មិនរាប់បញ្ចូលបំណុលពន្ធផ្សេងៗ

កំណត់សម្គាល់លើរបាយការណ៍ហិរញ្ញវត្ថុ និងដាច់ដោយឡែក

27. ការគ្រប់គ្រងហានិភ័យហិរញ្ញវត្ថុ (តំបន់ទំនើប)

27.4 ហានិភ័យសន្ទនីយភាព (តំបន់ទំនើប)

		ធនាគារ					
		តាមតម្រូវការ រហូតដល់ 1 ខែ	> 1 ទៅ 3 ខែ	> 3 ទៅ 6 ខែ	> 6 ទៅ 12 ខែ	> 1 ទៅ 5 ឆ្នាំ	សរុប
		ដុល្លារអាមេរិក	ដុល្លារអាមេរិក	ដុល្លារអាមេរិក	ដុល្លារអាមេរិក	ដុល្លារអាមេរិក	ដុល្លារអាមេរិក
2024							
	ទ្រព្យសកម្មហិរញ្ញវត្ថុ						
	សាច់ប្រាក់ក្នុងដៃ	62,984,554	-	-	-	-	62,984,554
	សមតុល្យជាមួយធនាគារជាតិនៃកម្ពុជា *	126,390,844	-	20,000,000	-	-	146,390,844
	សមតុល្យជាមួយធនាគារផ្សេងៗ និងគ្រឹះស្ថានហិរញ្ញវត្ថុ	201,794,905	145,000,000	148,882,200	59,938,000	-	555,615,105
	តំណទាន និងបុរេប្រទាន	130,460,091	74,953,495	118,328,039	225,416,319	684,054,047	2,027,378,010
	ទ្រព្យសកម្មផ្សេងៗ **	3,209,726	2,294,206	4,528,929	2,736,688	-	13,392,937
	ទ្រព្យសកម្មហិរញ្ញវត្ថុសរុប	524,840,120	222,247,701	291,739,168	288,091,007	684,166,019	2,805,761,450

* មិនរាប់បញ្ចូលប្រាក់កម្ចីករធនាគារលើដើមទុន និងប្រាក់បម្រុងកាតព្វកិច្ច
 ** មិនរាប់បញ្ចូលការបង់មុន ប្រាក់កម្ចីករដែលមិនអាចដកវិញបាន និងបុរេប្រទានទៅនិយោជិត

កំណត់សម្គាល់លើរបាយការណ៍ហិរញ្ញវត្ថុ និងជាប់ដោយផ្សេង

27. ការគ្រប់គ្រងហានិភ័យហិរញ្ញវត្ថុ (តំបន់ទំនុកមុន)

27.4 ហានិភ័យសន្ទនីយភាព (តំបន់ទំនុកមុន)

	ធនាគារ					
	តាមតម្រូវការ រហូតដល់ 1 ខែ	> 1 ទៅ 3 ខែ	> 3 ទៅ 6 ខែ	> 6 ទៅ 12 ខែ	> 1 ទៅ 5 ឆ្នាំ	លើសពី 5 ឆ្នាំ
2024	ដុល្លារអាមេរិក	ដុល្លារអាមេរិក	ដុល្លារអាមេរិក	ដុល្លារអាមេរិក	ដុល្លារអាមេរិក	ដុល្លារអាមេរិក
បំណុលហិរញ្ញវត្ថុ						
ប្រាក់បញ្ញើពីធនាគារផ្សេងៗ និងគ្រឹះស្ថានហិរញ្ញវត្ថុ	31,182,125	-	-	-	-	31,182,125
ប្រាក់បញ្ញើអតិថិជន	844,628,403	90,318,953	165,093,843	376,419,519	-	1,476,460,718
បំណុលភក្តីសន្យា	189,587	377,554	563,177	1,103,869	6,196,751	12,023,297
ទ្រព្យអកម្មផ្សេងៗ **	5,996,537	3,437,477	6,905,758	16,949,873	-	33,289,645
បំណុលហិរញ្ញវត្ថុសរុប	881,996,652	94,133,984	172,562,778	394,473,261	6,196,751	1,552,955,785
លើស (កម្ទុះ) សន្ទនីយភាព	(357,156,532)	128,113,717	119,176,390	(106,382,254)	677,969,268	1,252,805,665
សមមូលពាន់រៀល (កំណត់សម្គាល់លេខ 2.5)	(1,437,555,041)	515,657,711	479,684,970	(428,188,572)	2,728,826,304	5,042,542,803

*** មិនរាប់បញ្ចូលបំណុលពន្ធផ្សេងៗ

កំណត់សម្គាល់លើរបាយការណ៍ហិរញ្ញវត្ថុ និងសាច់ដោយផ្សេងៗ

27. ការគ្រប់គ្រងហានិភ័យហិរញ្ញវត្ថុ (តំបន់ទំនុក)

27.4 ហានិភ័យសន្ទនីយភាព (តំបន់ទំនុក)

2023	ធនាគារ					សរុប
	តាមតម្រូវការ រហូតដល់ 1 ខែ	> 1 ទៅ 3 ខែ	> 3 ទៅ 6 ខែ	> 6 ទៅ 12 ខែ	លើសពី 5 ឆ្នាំ	
	ដុល្លារអាមេរិក	ដុល្លារអាមេរិក	ដុល្លារអាមេរិក	ដុល្លារអាមេរិក	ដុល្លារអាមេរិក	ដុល្លារអាមេរិក
ទ្រព្យសកម្មហិរញ្ញវត្ថុ						
សាច់ប្រាក់ក្នុងដៃ	62,527,521	-	-	-	-	62,527,521
សមតុល្យជាមួយធនាគារជាតិនៃកម្ពុជា*	101,514,494	10,000,000	15,000,000	-	-	126,514,494
សមតុល្យជាមួយធនាគារផ្សេងៗ និងគ្រឹះស្ថានហិរញ្ញវត្ថុ	157,442,599	165,648,800	83,396,800	40,000,000	-	446,488,199
តំណទាន និងបុរេប្រទាន	138,700,852	72,707,386	134,219,983	140,008,039	665,750,377	1,909,823,887
ទ្រព្យសកម្មផ្សេងៗ**	2,716,455	6,833,461	3,828,645	2,332,444	-	16,343,934
ទ្រព្យសកម្មហិរញ្ញវត្ថុសរុប	462,901,921	255,189,647	236,445,428	182,340,483	665,750,377	2,561,698,035

* មិនរាប់បញ្ចូលប្រាក់កម្ចីក់តម្កល់ធានាលើដើមទុន និងប្រាក់បម្រុងកាតព្វកិច្ច

** មិនរាប់បញ្ចូលការបង់មុន ប្រាក់កម្ចីក់តម្កល់ដែលមិនអាចដកវិញបាន និងបុរេប្រទានទៅនិយោជិត

កំណត់សម្គាល់លើរបាយការណ៍ហិរញ្ញវត្ថុ និងជាប់ដោយផ្សេង

27. ការគ្រប់គ្រងហានិភ័យហិរញ្ញវត្ថុ (តំបន់ទំនុកមុន)

27.4 ហានិភ័យសន្ទនីយភាព (តំបន់ទំនុកមុន)

	ធនាគារ					
	តាមតម្រូវការ រហូតដល់ 1 ខែ	> 1 ទៅ 3 ខែ	> 3 ទៅ 6 ខែ	> 6 ទៅ 12 ខែ	> 1 ទៅ 5 ឆ្នាំ	លើសពី 5 ឆ្នាំ
2023	ដុល្លារអាមេរិក	ដុល្លារអាមេរិក	ដុល្លារអាមេរិក	ដុល្លារអាមេរិក	ដុល្លារអាមេរិក	ដុល្លារអាមេរិក
បំណុលហិរញ្ញវត្ថុ						
ប្រាក់បញ្ញើពីធនាគារផ្សេងៗ	15,915,608	-	-	-	-	15,915,608
និងគ្រឹះស្ថានហិរញ្ញវត្ថុ	900,589,470	88,516,468	130,307,510	217,995,999	-	1,337,409,447
ប្រាក់បញ្ញើអតិថិជន	175,428	338,326	505,902	993,907	5,991,063	11,141,445
បំណុលភក្តីសន្យា	5,656,586	2,916,155	4,964,853	9,260,932	-	22,798,526
ស្រុកកម្មផ្សេងៗ ***	922,337,092	91,770,949	135,778,265	228,250,838	5,991,063	1,387,265,026
លើស (កម្ទុះ) សន្ទនីយភាព	(459,435,171)	163,418,698	100,667,163	(45,910,355)	659,759,314	1,174,433,009
សមមូលពាន់រៀល (កំណត់សម្គាល់លេខ 2.5)	(1,876,792,674)	667,565,381	411,225,361	(187,543,800)	3,087,987,776	4,797,558,842

*** មិនរាប់បញ្ចូលបំណុលពន្ធផ្សេងៗ

កំណត់សម្គាល់លើរបាយការណ៍ហិរញ្ញវត្ថុ និងដាច់ដោយឡែក

27. ការគ្រប់គ្រងហានិភ័យហិរញ្ញវត្ថុ (តពីទំព័រមុន)

27.5 ការគ្រប់គ្រងដើមទុន

គោលបំណងចម្បងនៃការគ្រប់គ្រងដើមទុនរបស់ក្រុមហ៊ុនរួម គឺដើម្បីចង់បញ្ជាក់ឱ្យច្បាស់ថាក្រុមហ៊ុនរួមបានអនុលោមតាមតម្រូវការដើមទុនដែលបានចែងពីប្រភពខាងក្រៅ និងបានរក្សាស្ថានភាពហិរញ្ញវត្ថុយ៉ាងរឹងមាំ និងអនុបាតដើមទុនល្អ ដើម្បីទ្រទ្រង់មុខជំនួញពាណិជ្ជកម្មរបស់ខ្លួន និងធ្វើអតិបរិមាណលើតម្លៃរបស់ម្ចាស់ភាគហ៊ុន។

ក្រុមហ៊ុនរួមគ្រប់គ្រងរចនាសម្ព័ន្ធដើមទុនរបស់ខ្លួន និងធ្វើនិយ័តកម្មដើមទុន ក្នុងលក្ខខណ្ឌមានការផ្លាស់ប្តូរស្ថានភាពសេដ្ឋកិច្ច និងចរិកលក្ខណៈហានិភ័យតាមសកម្មភាពរបស់ខ្លួន។ ដើម្បីរក្សា ឬធ្វើនិយ័តកម្មលើរចនាសម្ព័ន្ធដើមទុននេះ ក្រុមហ៊ុនរួមអាចធ្វើនិយ័តកម្មលើចំនួនភាគលាភ ទូទាត់ឱ្យម្ចាស់ភាគហ៊ុន រចនាសម្ព័ន្ធដើមទុនចំណេញ ឬបោះផ្សាយមូលបត្រដើមទុន។ គោលបំណង គោលនយោបាយ និងដំណើរការពីបណ្តាញមុនៗ មិនមានការប្រែប្រួលទេ។

28. របាយការណ៍តាមផ្នែក

ព័ត៌មានតាមផ្នែក ត្រូវបានបង្ហាញពីការធ្វើប្រតិបត្តិការអាជីវកម្មរបស់ធនាគារ និងក្រុមហ៊ុនបុត្រសម្ព័ន្ធរបស់ខ្លួនក្នុងព្រះរាជាណាចក្រកម្ពុជាតែមួយគត់។

ក្រុមហ៊ុនរួម មានផ្នែកអាជីវកម្មចម្បងដូចជា៖

ធនាគារពាណិជ្ជ

អាជីវកម្មធនាគារ បានផ្តល់នូវសេវាកម្មហិរញ្ញវត្ថុយ៉ាងទូលំទូលាយទៅអតិថិជនជាច្រើនប្រភេទ តាំងពីអាជីវកម្មធំៗ វិស័យសាធារណៈ និងអតិថិជនជាបុគ្គល។ ផលិតផល និងសេវាកម្មដែលបាន ផ្តល់រួមមានឥណទានរយៈពេលវែង ដូចជាគម្រោងហិរញ្ញវត្ថុ ឥណទានរយៈពេលខ្លីដូចជាឥណទានវិបារូបន៍ និងហិរញ្ញប្បទានពាណិជ្ជកម្ម និងថ្លៃឈ្នួលតាមសេវាកម្ម ដូចជាការគ្រប់គ្រងសាច់ប្រាក់ និងសេវាកម្មតម្កល់ប្រាក់។

ធានារ៉ាប់រង

វិស័យធានារ៉ាប់រង រួមបញ្ចូល ការធានាអាជីវកម្មគ្រប់ប្រភេទទៅលើសេវាធានារ៉ាប់រងទូទៅ។

មូលបត្រ និងឈ្នួញជើងសារមូលបត្រ

វិស័យមូលបត្រ រួមបញ្ចូលអាជីវកម្មនៃការធានាទិញមូលបត្រ ការជួញដូរមូលបត្រ និងជើងសារមូលបត្រ។

កំណត់សម្គាល់លើរបាយការណ៍ហិរញ្ញវត្ថុ និងជាប់ដោយឡែក

28. របាយការណ៍តាមផ្នែក (កំរិត ព័រមុន)

2024

	ធនាគារពាណិជ្ជ		ការធានារ៉ាប់រង		មូលបត្រ និងឈ្នួល រឿងសាមូលបត្រ		ការលុបបំបាត់		សរុបរួម	
	ដុល្លារអាមេរិក	សមមូល ពាន់រៀល (កំណត់ សម្គាល់ លេខ 2.5)	ដុល្លារអាមេរិក	សមមូល ពាន់រៀល (កំណត់ សម្គាល់ លេខ 2.5)	ដុល្លារអាមេរិក	សមមូល ពាន់រៀល (កំណត់ សម្គាល់ លេខ 2.5)	ដុល្លារអាមេរិក	សមមូល ពាន់រៀល (កំណត់ សម្គាល់ លេខ 2.5)	ដុល្លារអាមេរិក	សមមូល ពាន់រៀល (កំណត់ សម្គាល់ លេខ 2.5)
ចំណូល										
ចំណូលការប្រាក់	133,441,251	543,239,333	1,111,048	4,523,076	461,313	1,878,005	(404,635)	(1,647,269)	134,608,977	547,993,145
កម្រៃឈ្នួល និង កម្រៃលើសវិសា	10,253,183	41,740,708	-	-	43,941	178,884	(177,596)	(722,994)	10,119,528	41,196,598
ផ្សេងៗ	5,264,214	21,430,615	1,797,681	7,318,359	4,744	19,313	(659,737)	(2,685,789)	6,406,902	26,082,498
ចំណូលសរុប	148,958,648	606,410,656	2,908,729	11,841,435	509,998	2,076,202	(1,241,968)	(5,056,052)	151,135,407	615,272,241

កំណត់សម្គាល់លើរបាយការណ៍ហិរញ្ញវត្ថុ និងសង្ខេបរបាយការណ៍

28. របាយការណ៍តាមផ្នែក (តទី១ ធ្នូ ២០២៤)

2024

	ធនាគារពាណិជ្ជ		ការធានារ៉ាប់រង		មូលបត្រ និងឈ្នួល រឹងសាមូលបត្រ		ការលុបបំបាត់		សរុបរួម
	ដុល្លារអាមេរិក	សមមូល ពាន់រៀល (កំណត់ សម្គាល់ លេខ 2.5)	ដុល្លារអាមេរិក	សមមូល ពាន់រៀល (កំណត់ សម្គាល់ លេខ 2.5)	ដុល្លារអាមេរិក	សមមូល ពាន់រៀល (កំណត់ សម្គាល់ លេខ 2.5)	ដុល្លារអាមេរិក	សមមូល ពាន់រៀល (កំណត់ សម្គាល់ លេខ 2.5)	
លទ្ធផលតាមផ្នែក									
ចំណូល	121,469,531	494,502,460	2,888,763	11,760,154	504,577	2,054,133	(814,564)	(3,316,090)	124,048,307
ប្រតិបត្តិការ	(33,228,913)	(135,274,905)	(1,939,633)	(7,896,246)	(365,831)	(1,489,298)	814,209	3,314,645	(141,345,804)
ចំណាយ									
ប្រតិបត្តិការផ្សេងៗ (សវិធានធន សម្រាប់) ការ កាត់ត្រាក្រឡប់ លើ ECL			196,129	798,441	(3,366)	(13,703)	-	-	(7,421,257)
	(7,614,020)	(30,996,675)	196,129	798,441	(3,366)	(13,703)	-	-	(30,211,937)

លើកកម្ពស់ និង បន្ថែម លើរបាយការណ៍ហិរញ្ញវត្ថុ

កំណត់សម្គាល់លើរបាយការណ៍ហិរញ្ញវត្ថុ និងដាច់ដោយឡែក

28. របាយការណ៍តាមផ្នែក (កម្រិតព័រមុន)

2024

	ធនាគារពាណិជ្ជ		ការធានារ៉ាប់រង		មូលបត្រ និងឈ្នួល លើសហមូលបត្រ		សរុបរួម	
	ដុល្លារអាមេរិក	សមមូល ពាន់រៀល (កំណត់ សម្គាល់ លេខ 2.5)	ដុល្លារអាមេរិក	សមមូល ពាន់រៀល (កំណត់ សម្គាល់ លេខ 2.5)	ដុល្លារអាមេរិក	សមមូល ពាន់រៀល (កំណត់ សម្គាល់ លេខ 2.5)	ដុល្លារអាមេរិក	សមមូល ពាន់រៀល (កំណត់ សម្គាល់ លេខ 2.5)
ចំណេញមុន								
បង់ពន្ធ	80,626,598	328,230,880	1,145,259	4,662,349	135,380	551,132	81,906,882	333,442,916
ចំណាយពន្ធលើ	(16,056,483)	(65,365,942)	(112,236)	(456,913)	(5,143)	(20,937)	(16,173,862)	(65,843,792)
ចំណេញសុទ្ធ	64,570,115	262,864,938	1,033,023	4,205,436	130,237	530,195	65,733,020	267,599,124
កាតិយបិរ្ញេទ					(355)		(1,445)	
ចំណេញសុទ្ធចែកទៅឱ្យ៖								
ភាគកម្មអប្បបរមា							506,181	2,060,663
ម្ចាស់មូលធនរបស់ធនាគារ							65,226,839	265,538,461

កំណត់សម្គាល់របៀបរបបរបាយការណ៍ហិរញ្ញវត្ថុ និងដាច់ដោយឡែក

28. របាយការណ៍តាមផ្នែក (តំបន់ព័រមុន)

2023

ចំណូល	ធនាគារពាណិជ្ជ		ការធានារ៉ាប់រង		មូលបត្រ និងឈ្នួល រឿងសាមញ្ញបត្រ		ការលុបបំបាត់		សរុបរួម
	ដុល្លារអាមេរិក	សមមូល ពាន់រៀល (កំណត់ សម្គាល់ លេខ 2.5)	ដុល្លារអាមេរិក	សមមូល ពាន់រៀល (កំណត់ សម្គាល់ លេខ 2.5)	ដុល្លារអាមេរិក	សមមូល ពាន់រៀល (កំណត់ សម្គាល់ លេខ 2.5)	ដុល្លារអាមេរិក	សមមូល ពាន់រៀល (កំណត់ សម្គាល់ លេខ 2.5)	
ចំណូលការប្រាក់	125,633,438	516,353,430	905,337	3,720,935	332,677	1,367,302	(645,449)	(2,652,795)	126,226,003
កម្រៃឈ្នួល និង កម្រៃលើសវិសា	10,839,603	44,550,768	-	-	54,860	225,475	(166,639)	(684,886)	10,727,824
ផ្សេងៗ	4,000,692	16,442,844	1,882,749	7,738,099	20,480	84,173	(716,999)	(2,946,866)	5,186,922
ចំណូលសរុប	140,473,733	577,347,042	2,788,086	11,459,034	408,017	1,676,950	(1,529,087)	(6,284,547)	142,140,749
									584,198,479

លើកកម្រិត និង ប្រែប្រួល ក្នុង រយៈពេល ១២ ខែ បញ្ចប់ ថ្ងៃ ទី ៣១ ខែ ធ្នូ ឆ្នាំ ២០២៣

កំណត់សម្គាល់របស់របាយការណ៍ហិរញ្ញវត្ថុ និងដាច់ដោយឡែក

28. របាយការណ៍តាមផ្នែក (តំបន់ ៧ មុន)

2023

	ធនាគារពាណិជ្ជ		ការធានារ៉ាប់រង		មូលបត្រ និងឈ្នួល លើសហមូលបត្រ		សរុប	
	ដុល្លារអាមេរិក	សមមូល ពាន់រៀល (កំណត់ សម្គាល់ លេខ 2.5)	ដុល្លារអាមេរិក	សមមូល ពាន់រៀល (កំណត់ សម្គាល់ លេខ 2.5)	ដុល្លារអាមេរិក	សមមូល ពាន់រៀល (កំណត់ សម្គាល់ លេខ 2.5)	ដុល្លារអាមេរិក	សមមូល ពាន់រៀល (កំណត់ សម្គាល់ លេខ 2.5)
លទ្ធផលតាមផ្នែក								
ចំណូល								
ប្រតិបត្តិការ	118,622,784	487,539,641	2,764,807	11,363,357	399,645	1,642,541	(853,413)	(3,507,526)
ចំណាយ								
ប្រតិបត្តិការផ្សេងៗ (សំវិធានធន សម្រាប់) ការ កាត់ត្រាត្រឡប់ លើ ECL	(31,587,035)	(129,822,714)	(1,767,727)	(7,265,358)	(332,909)	(1,368,256)	857,364	3,523,767
	(13,033,892)	(53,569,296)	(24,913)	(102,393)	-	-	-	-
							120,933,823	497,038,013
							(32,830,307)	(134,932,561)
							(13,058,805)	(53,671,689)

កំណត់សម្គាល់លើរបាយការណ៍ហិរញ្ញវត្ថុ និងដាច់ដោយឡែក

28. របាយការណ៍តាមផ្នែក (តំបន់ព័រមុន)

2023

	មូលបត្រ និងពន្ធលើសេវាមូលបត្រ						
	ធនាគារពាណិជ្ជ		ការធានារ៉ាប់រង		ការលុបបំបាត់		សរុបរួម
	ដុល្លារអាមេរិក	សមមូល ពាន់រៀល (កំណត់ សម្គាល់ លេខ 2.5)	ដុល្លារអាមេរិក	សមមូល ពាន់រៀល (កំណត់ សម្គាល់ លេខ 2.5)	ដុល្លារអាមេរិក	សមមូល ពាន់រៀល (កំណត់ សម្គាល់ លេខ 2.5)	សមមូល ពាន់រៀល (កំណត់ សម្គាល់ លេខ 2.5)
ចំណេញមុន							
បង់ពន្ធ	74,001,857	304,147,631	972,167	3,995,606	66,736	274,285	16,241
ចំណាយពន្ធលើប្រាក់ចំណូល	(14,686,481)	(60,361,437)	(98,982)	(406,816)	(3,800)	(15,618)	-
ចំណេញសុទ្ធសម្រាប់	59,315,376	243,786,194	873,185	3,588,790	62,936	258,667	16,241
ចំណេញសុទ្ធបែងចែកទៅឱ្យភាគីម្ចាស់ធនាគារ					62,936	258,667	16,241
ភាគីម្ចាស់ធនាគារ							
ម្ចាស់មូលធនរបស់ធនាគារ					427,861	1,758,509	1,758,509
					59,827,587	245,891,383	245,891,383

លេខ ២៨ ក ២០២៣ របស់អង្គការស្តង់ដារហិរញ្ញវត្ថុអន្តរជាតិ

កំណត់សម្គាល់លើរបាយការណ៍ហិរញ្ញវត្ថុ និងជាប់ដោយឡែក

28. របាយការណ៍តាមផ្នែក (តំបន់ពិរុទ្ធ)

	ធនាគារពាណិជ្ជ ដុល្លារអាមេរិក	ការធានារ៉ាប់រង ដុល្លារអាមេរិក	មូលបត្រ និងឈ្នួល រឹងសាមូលប្រតិ ដុល្លារអាមេរិក	ការលុបបំបាត់ ដុល្លារអាមេរិក	សរុបរួម ដុល្លារអាមេរិក
នាថ្ងៃទី៣១ ខែធ្នូ ឆ្នាំ២០២៤					
ទ្រព្យសកម្ម និងទ្រព្យអកម្ម					
ទ្រព្យសកម្មតាមផ្នែក	2,410,477,082	36,768,730	10,908,099	(28,428,128)	2,429,725,783
សមមូលពាន់រៀល (កំណត់សម្គាល់លេខ 2.5)	9,702,170,255	147,994,139	43,905,098	(114,423,215)	9,779,646,277
ទ្រព្យអកម្មតាមផ្នែក	1,555,373,955	13,628,869	97,116	(12,887,197)	1,556,212,743
សមមូលពាន់រៀល (កំណត់សម្គាល់លេខ 2.5)	6,260,380,169	54,856,198	390,892	(51,870,968)	6,263,756,291
នាថ្ងៃទី៣១ ខែធ្នូ ឆ្នាំ២០២៣					
ទ្រព្យសកម្ម និងទ្រព្យអកម្ម					
ទ្រព្យសកម្មតាមផ្នែក	2,186,460,735	31,872,268	10,819,092	(33,081,320)	2,196,070,775
សមមូលពាន់រៀល (កំណត់សម្គាល់លេខ 2.5)	8,931,692,103	130,198,215	44,195,991	(135,137,193)	8,970,949,116
ទ្រព្យអកម្មតាមផ្នែក	1,395,927,723	9,765,430	138,032	(17,540,430)	1,388,290,755
សមមូលពាន់រៀល (កំណត់សម្គាល់លេខ 2.5)	5,702,364,749	39,891,782	563,861	(71,652,658)	5,671,167,734

កំណត់សម្គាល់លើរបាយការណ៍ហិរញ្ញវត្ថុរួម និងជាប់ដោយឡែក

29. តម្លៃសមស្របនៃទ្រព្យសកម្មហិរញ្ញវត្ថុ និងបំណុលហិរញ្ញវត្ថុ

ឧបករណ៍ហិរញ្ញវត្ថុរួមមាន ទ្រព្យសកម្មហិរញ្ញវត្ថុ បំណុលហិរញ្ញវត្ថុ និងឧបករណ៍នៅក្រៅតារាងតុល្យការ។ តម្លៃសមស្រប គឺជាថ្លៃដែលត្រូវទទួលដើម្បីលក់ទ្រព្យសកម្ម ឬបង់ដើម្បីផ្ទេរបំណុលក្នុងប្រតិបត្តិការធម្មតារវាងអ្នកចូលរួមទីផ្សារ នាការលក់បរិច្ឆេទនៃការវាស់វែងក្នុងទីផ្សារគោល ឬប្រសិនបើមិនមាន យកទីផ្សារមានអត្ថប្រយោជន៍ខ្ពស់បំផុតដែលក្រុមហ៊ុនរួម និងធនាគារអាចចូលរួមបាននាការលក់បរិច្ឆេទនោះ។ ព័ត៌មានដែលបានបង្ហាញនៅទីនេះ តំណាងឱ្យការប៉ាន់ប្រមាណនៃតម្លៃសមស្របគិតត្រឹមកាលបរិច្ឆេទនៃស្ថានភាពហិរញ្ញវត្ថុ។

តម្លៃទីផ្សារដែលបានដាក់លក់ និងអាចអង្កេតប្រសិនបើមាន ត្រូវបានប្រើជារដ្ឋាននៃតម្លៃសមស្របនៃឧបករណ៍ហិរញ្ញវត្ថុ។ នៅពេលដែលតម្លៃទីផ្សារដែលបានកំណត់ និងសង្កេតមិនមាន តម្លៃសមស្របត្រូវបានប្រមាណដោយផ្អែកលើវិធីសាស្ត្រ និងការសន្មតទាក់ទងនឹងលក្ខណៈហានិភ័យ នៃឧបករណ៍ហិរញ្ញវត្ថុផ្សេងៗ អត្រាអប្បហារ ការប៉ាន់ស្មាននៃលំហូរសាច់ប្រាក់នាពេលអនាគត និងកត្តាផ្សេងទៀត។

ព័ត៌មានអំពីតម្លៃសមស្របសម្រាប់ទ្រព្យសកម្ម និងបំណុលមិនមែនហិរញ្ញវត្ថុ មិនត្រូវបានរាប់បញ្ចូលទេ ដោយសារព័ត៌មាននេះមិនស្ថិតក្នុងវិសាលភាព នៃ CIFRS 7៖ ការលាតត្រដាងនៃឧបករណ៍ហិរញ្ញវត្ថុ ដែលតម្រូវឱ្យលាតត្រដាងព័ត៌មានលើតម្លៃសមស្រប។ ទាំងនេះរួមបញ្ចូលទាំងការវិនិយោគនៅក្នុងក្រុមហ៊ុនបុត្រសម្ព័ន្ធ និងទ្រព្យ និងបរិក្ខារ។

វិធីសាស្ត្រ និងការសន្មតដែលប្រើប្រាស់ដោយក្រុមហ៊ុនរួម ក្នុងការប៉ាន់ស្មានតម្លៃសមស្របនៃឧបករណ៍ហិរញ្ញវត្ថុគឺ៖

ទ្រព្យសកម្មហិរញ្ញវត្ថុ

- សាច់ប្រាក់ក្នុងដៃ សមតុល្យជាមួយធនាគារជាតិនៃកម្ពុជា សមតុល្យជាមួយធនាគារផ្សេងៗ និងគ្រឹះស្ថានហិរញ្ញវត្ថុ និងទ្រព្យសកម្មផ្សេងទៀត
តម្លៃយោង មានតម្លៃប្រហាក់ប្រហែលនឹងតម្លៃសមស្រប ដោយសារគណនីទាំងនេះមានរយៈពេលខ្លី។
- ឥណទាន និងបុរេប្រទាន
តម្លៃសមស្របត្រូវបានប៉ាន់ស្មាន ដោយការធ្វើអប្បហារលើលំហូរសាច់ប្រាក់នាពេលអនាគតដោយប្រើអត្រាទីផ្សារទូទៅនៃហិរញ្ញប្បទានដែលមានហានិភ័យឥណទាន និងកាលកំណត់ស្រដៀងគ្នាដកនឹងការខាតបង់ឥណទានរំពឹងទុក។

បំណុលហិរញ្ញវត្ថុ

តម្លៃយោងនៃបំណុលហិរញ្ញវត្ថុដែលរួមមានប្រាក់បញ្ញើពីធនាគារ និងគ្រឹះស្ថានហិរញ្ញវត្ថុផ្សេង ប្រាក់បញ្ញើពីអតិថិជន និងទ្រព្យសកម្មផ្សេងៗ មានតម្លៃប្រហាក់ប្រហែលនឹងតម្លៃសមស្របដោយសារគណនីទាំងនេះមានរយៈពេលខ្លី និងដោយសារគណនីទាំងនេះមិនមានតម្លៃប្រែប្រួលជាសារវន្តទៅតាមអត្រាទីផ្សារ។

កំណត់សម្គាល់លើរបាយការណ៍ហិរញ្ញវត្ថុ និងជាប់ដោយឡែក

29. តម្លៃសមស្របនៃទ្រព្យសកម្មហិរញ្ញវត្ថុ និងបំណុលហិរញ្ញវត្ថុ (តពីទំព័រមុន)

ឋានានុក្រមនៃតម្លៃសមស្រប

CIFRS 13 - ការវាស់វែងតម្លៃសមស្របបញ្ជាក់ពីឋានានុក្រមនៃបច្ចេកទេសវាយតម្លៃដោយផ្អែកលើថាតើធាតុចូលនៃបច្ចេកទេសវាយតម្លៃទាំងនោះអាចត្រូវបានសង្កេតមើលបាន ឬមិនអាចសង្កេតមើលបាន។ ធាតុចូលដែលអាចសង្កេតមើលបានឆ្លុះបញ្ចាំងពីទិន្នន័យទីផ្សារ ដែលទទួលបានពីប្រកបករណ៍ និងធាតុចូល ដែលមិនអាចសង្កេតមើលបានឆ្លុះបញ្ចាំងពីការសន្មតទីផ្សាររបស់ ក្រុមហ៊ុនរួម និងធនាគារ។

ឋានានុក្រមតម្លៃសមស្របមានដូចខាងក្រោម៖

- កម្រិត 1៖ តម្លៃដាក់លក់ (មិនធ្វើនិយ័តកម្ម) នៅក្នុងទីផ្សារសកម្មសម្រាប់ទ្រព្យសកម្ម ឬបំណុលមានចំណុចដូចគ្នា។ កម្រិតនេះរាប់បញ្ចូលទាំងមូលបត្រភាគហ៊ុនដែលបានចុះបញ្ជី និងឧបករណ៍បំណុល។
- កម្រិត 2៖ ធាតុចូលក្រៅពីតម្លៃដែលបានដាក់លក់រួមមានក្នុងកម្រិត 1 ដែលអាចសង្កេតឃើញសម្រាប់ទ្រព្យសកម្ម ឬបំណុល ដោយផ្ទាល់ (គឺជាតម្លៃ) ឬដោយប្រយោល (គឺបានពីតម្លៃ)។
- កម្រិត 3៖ ធាតុចូលសម្រាប់ទ្រព្យសកម្ម ឬបំណុល ដែលមិនផ្អែកលើទិន្នន័យទីផ្សារដែលអាចសង្កេតបាន (ធាតុចូលដែលមិនអាចសង្កេតបាន)។ ក្នុងកម្រិតនេះរួមបញ្ចូលទាំងឧបករណ៍មូលធន និងឧបករណ៍បំណុលដែលមានសមាសធាតុមិនអាចសង្កេតបាន។

តារាងខាងក្រោមសង្ខេបពីតម្លៃសមស្របនៃទ្រព្យសកម្មហិរញ្ញវត្ថុ ដែលមិនត្រូវយោងតាមតម្លៃសមស្របក្នុងរបាយការណ៍ហិរញ្ញវត្ថុនាកាលបរិច្ឆេទរបាយការណ៍ ដែលបានវិភាគដោយកម្រិត ផ្សេងៗគ្នានៅក្នុងឋានានុក្រមតម្លៃសមស្រប។

	2024		2023	
	តម្លៃសមស្រប-		តម្លៃសមស្រប-	
	តម្លៃយោង	កម្រិត 3	តម្លៃយោង	កម្រិត 3
	ដុល្លារអាមេរិក	ដុល្លារអាមេរិក	ដុល្លារអាមេរិក	ដុល្លារអាមេរិក
ឥណទាន និងបុរេប្រទានទៅអតិថិជន	1,480,461,184	1,589,705,636	1,389,551,470	1,479,216,811
សមមូលពាន់រៀល (កំណត់សម្គាល់លេខ 2.5)	5,958,856,266	6,398,565,185	5,676,317,775	6,042,600,673

កំណត់សម្គាល់លើរបាយការណ៍ហិរញ្ញវត្ថុ និងដាច់ដោយផ្ទៃក្នុង

30. ទម្រង់ទំនាក់ទំនងកំណត់នៃទ្រព្យសកម្ម និងទ្រព្យអកម្ម

តារាងខាងក្រោមបានបង្ហាញពី ការវិភាគលើទ្រព្យសកម្ម និងទ្រព្យអកម្មរបស់ក្រុមហ៊ុន និងធនាគារ តាមរយៈនៃការពឹងទុកលើការប្រមូលបានមកវិញលើទ្រព្យសកម្ម ឬការទូទាត់លើទ្រព្យអកម្ម នៅក្នុងរយៈពេលមួយឆ្នាំ ឬលើសពីមួយឆ្នាំ គិតពីកាលបរិច្ឆេទនៃរបាយការណ៍ស្ថានភាពហិរញ្ញវត្ថុ៖

	2024		2023			
	ក្នុងរយៈពេលមួយឆ្នាំ	លើសពីមួយឆ្នាំ	សរុប	ក្នុងរយៈពេលមួយឆ្នាំ	លើសពីមួយឆ្នាំ	សរុប
ទ្រព្យសកម្មហិរញ្ញវត្ថុ						
សាច់ប្រាក់ក្នុងដៃ	62,985,363	-	62,985,363	62,527,987	-	62,527,987
សមតុល្យជាមួយធនាគារជាតិនៃកម្ពុជា	146,390,844	-	146,390,844	126,514,494	-	126,514,494
សមតុល្យជាមួយធនាគារផ្សេងៗ និង គ្រឹះស្ថានហិរញ្ញវត្ថុ	569,765,559	6,380,000	576,145,559	461,073,995	-	461,073,995
ឥណទាន និងបុរេប្រទាន	364,749,019	1,115,712,165	1,480,461,184	294,672,480	1,094,878,990	1,389,551,470
ទ្រព្យសកម្មផ្សេងៗ	18,244,777	42,355	18,287,132	18,156,060	-	18,156,060
	1,162,135,562	1,122,134,520	2,284,270,082	962,945,016	1,094,878,990	2,057,824,006

កំណត់សម្គាល់លើរបាយការណ៍ហិរញ្ញវត្ថុ និងជាប់ដោយឡែក

30. ទម្រង់នៃធនធានកំណត់នៃទ្រព្យសកម្ម និងទ្រព្យសកម្ម (តំបន់ព័រមន)

	ក្រុមហ៊ុនរួម					
	2024			2023		
	ក្នុងរយៈពេលមួយឆ្នាំ	លើសពីមួយឆ្នាំ	សរុប	ក្នុងរយៈពេលមួយឆ្នាំ	លើសពីមួយឆ្នាំ	សរុប
ទ្រព្យសកម្មមិនមែនហិរញ្ញវត្ថុ						
សមតុល្យជាមួយធនាគារជាតិនៃកម្ពុជា	117,378,955	1,532,295	118,911,250	100,385,600	10,700,000	111,085,600
វិនិយោគក្នុងក្រុមហ៊ុនសម្ព័ន្ធយោគី	-	3,920	3,920	-	3,920	3,920
ទ្រព្យ និងបរិក្ខារ	-	9,823,734	9,823,734	-	11,532,731	11,532,731
សិទ្ធិប្រើប្រាស់ទ្រព្យសកម្ម	-	8,010,356	8,010,356	-	7,301,691	7,301,691
កម្មវិធីកុំព្យូទ័រ	-	62,183	62,183	-	220,211	220,211
ពន្ធពន្យារជាទ្រព្យសកម្ម-សុទ្ធ	-	3,007,354	3,007,354	-	2,929,165	2,929,165
ទ្រព្យសកម្មផ្សេងៗ	-	5,636,904	5,636,904	-	5,173,451	5,173,451
	117,378,955	28,076,746	145,455,701	100,385,600	37,861,169	138,246,769
ទ្រព្យសកម្មសរុប	1,279,514,517	1,150,211,266	2,429,725,783	1,063,330,616	1,132,740,159	2,196,070,775
សមមូលពាន់រៀល (កំណត់សម្គាល់លេខ 2.5)	5,150,045,930	4,629,600,347	9,779,646,277	4,343,705,565	4,627,243,551	8,970,949,116

កំណត់សម្គាល់លើរបាយការណ៍ហិរញ្ញវត្ថុ និងជាប់ដោយឡែក

30. ទម្រង់ឧបករណ៍សំណត់ទ្រព្យសកម្ម និងទ្រព្យអកម្ម (តំបន់ប្រតិបត្តិការ)

	ឆ្នាំ ២០២៤		ឆ្នាំ ២០២៣	
	ក្នុងរយៈពេលមួយឆ្នាំ	លើសពីមួយឆ្នាំ	ក្នុងរយៈពេលមួយឆ្នាំ	លើសពីមួយឆ្នាំ
ទ្រព្យសកម្មហិរញ្ញវត្ថុ				
សាច់ប្រាក់ក្នុងដៃ	62,984,554	-	62,984,554	62,527,521
សមតុល្យជាមួយធនាគារជាតិនៃកម្ពុជា	146,390,844	-	146,390,844	126,514,494
សមតុល្យជាមួយធនាគារផ្សេងៗ និង គ្រឹះស្ថានហិរញ្ញវត្ថុ	555,522,893	-	555,522,893	446,269,480
ឥណទាន និងបុរេប្រទាន	364,749,019	1,115,712,165	1,480,461,184	294,672,480
ទ្រព្យសកម្មផ្សេងៗ	6,562,638	-	6,562,638	10,159,750
	1,136,209,948	1,115,712,165	2,251,922,113	940,143,725
				1,094,878,990
				2,035,022,715

កំណត់សម្គាល់លើរបាយការណ៍ហិរញ្ញវត្ថុ និងសង្ខេបសេចក្តី

30. ទម្រង់នៃការកែលម្អនៃគ្រួសារ និងគ្រួសារ (ត្រីមាសទី ១)

ព័ត៌មាន	2024		2023	
	ក្នុងរយៈពេលមួយឆ្នាំ	លើសពីមួយឆ្នាំ	ក្នុងរយៈពេលមួយឆ្នាំ	លើសពីមួយឆ្នាំ
ទ្រព្យសកម្មមិនមែនហិរញ្ញវត្ថុ				
សមតុល្យជាមួយធនាគារជាតិនៃកម្ពុជា	108,211,250	9,000,000	100,385,600	9,000,000
វិនិយោគក្នុងក្រុមហ៊ុនបុត្រសម្ព័ន្ធ	-	15,570,000	-	15,570,000
វិនិយោគក្នុងក្រុមហ៊ុនព្យាបាលសម្ព័ន្ធ	-	3,920	-	3,920
ទ្រព្យ និងបរិក្ខារ	-	9,702,085	-	11,354,286
សិទ្ធិក្នុងការប្រើប្រាស់ទ្រព្យសកម្ម	-	7,973,666	-	7,275,994
កម្មវិធីកុំព្យូទ័រ	-	7,735	-	146,104
ពន្ធពន្យារជាទ្រព្យសកម្ម-សុទ្ធ	-	3,007,354	-	2,929,165
ទ្រព្យសកម្មផ្សេងៗ	-	5,078,959	-	4,772,951
	108,211,250	50,343,719	100,385,600	51,052,420
ទ្រព្យសកម្មសរុប	1,244,421,198	1,166,055,884	1,040,529,325	1,145,931,410
សមមូលពាន់រៀល	5,008,795,322	4,693,374,933	4,250,562,293	4,681,129,810
(កំណត់សម្គាល់លេខ 2.5)				

លើកលែងតែការកែលម្អនៃគ្រួសារ និងគ្រួសារ

កំណត់សម្គាល់លើរបាយការណ៍ហិរញ្ញវត្ថុ និងជាប់ដោយឡែក

30. ទម្រង់នៃធនាគារកំណត់នៃទ្រព្យសកម្ម និងទ្រព្យអកម្ម (តំបន់ពិសេស)

	ធនាគារ			
	2024		2023	
	ក្នុងរយៈពេលមួយឆ្នាំ	លើសពីមួយឆ្នាំ	ក្នុងរយៈពេលមួយឆ្នាំ	លើសពីមួយឆ្នាំ
បំណុលហិរញ្ញវត្ថុ				
ប្រាក់បញ្ញើពីធនាគារផ្សេងៗ និង				
គ្រឹះស្ថានហិរញ្ញវត្ថុ	31,182,125	-	15,915,608	-
ប្រាក់បញ្ញើពីអតិថិជន	1,476,460,718	-	1,337,409,447	-
បំណុលភតិសន្យា	1,803,560	8,019,649	1,613,210	7,485,240
ទ្រព្យអកម្មផ្សេងៗ	17,012,446	-	13,609,532	-
	1,526,458,849	8,019,649	1,368,547,797	7,485,240
				1,376,033,037
បំណុលមិនមែនហិរញ្ញវត្ថុ				
បំណុលពន្ធលើប្រាក់ចំណូល	14,278,328	-	13,033,669	-
ទ្រព្យអកម្មផ្សេងៗ	6,617,129	-	6,861,017	-
	20,895,457	-	19,894,686	-
ទ្រព្យអកម្មសរុប	1,547,354,306	8,019,649	1,388,442,483	7,485,240
សមមូលពាន់រៀល				
(កំណត់សម្គាល់លេខ 2.5)	6,228,101,082	32,279,087	5,671,787,544	30,577,205
				5,702,364,749

កំណត់សម្គាល់លើរបាយការណ៍ហិរញ្ញវត្ថុរួម និងជាប់ដោយឡែក

31. សាច់ប្រាក់សុទ្ធជានពី (ប្រើក្នុង) សកម្មភាពប្រតិបត្តិការ

កំណត់ សម្គាល់	ក្រុមហ៊ុនរួម			
	2024		2023	
	ដុល្លារអាមេរិក	សមមូលពាន់រៀល (កំណត់សម្គាល់ លេខ 2.5)	ដុល្លារអាមេរិក	សមមូលពាន់រៀល (កំណត់សម្គាល់ លេខ 2.5)
ចំណេញមុនបង់ពន្ធ	81,906,882	333,442,916	75,044,711	308,433,763
និយ័តកម្មលើ៖				
សំវិធានធនសម្រាប់ ECL	22	7,421,257	30,211,937	13,058,805
រំលស់លើទ្រព្យ និងបរិក្ខារ	9	2,915,083	11,867,303	3,102,975
រំលស់លើសិទ្ធិក្នុងការប្រើប្រាស់ ទ្រព្យសកម្ម	10	1,831,846	7,457,445	1,671,938
រំលស់លើកម្មវិធីកុំព្យូទ័រ	11	193,066	785,972	246,011
ខាត (ចំណេញ) ពីការលក់ទ្រព្យ និង បរិក្ខារ		18,859	76,775	(18,560)
ការប្រែប្រួលលើដើមទុនចល័ត៖				
<i>កំហយ (កំណើន) នៃប្រតិបត្តិការទ្រព្យសកម្ម</i>				
សមតុល្យជាមួយធនាគារជាតិនៃកម្ពុជា		(2,825,650)	(11,503,221)	77,615,900
សមតុល្យជាមួយធនាគារផ្សេងៗ				319,001,350
និងគ្រឹះស្ថានហិរញ្ញវត្ថុ		(95,916,105)	(390,474,463)	92,848,115
ឥណទាន និងបុរេប្រទាន		(98,677,998)	(401,718,130)	(140,513,310)
ទ្រព្យសកម្មផ្សេងៗ		(568,141)	(2,312,902)	(2,518,602)
<i>កំណើន (កំហយ) នៃប្រតិបត្តិការទ្រព្យអកម្ម</i>				
ប្រាក់បញ្ញើពីធនាគារផ្សេងៗ និងគ្រឹះស្ថាន ហិរញ្ញវត្ថុ		15,266,517	62,149,991	4,221,995
ប្រាក់បញ្ញើពីអតិថិជន		143,424,595	583,881,526	(131,869,237)
ទ្រព្យអកម្មផ្សេងៗ		7,206,382	29,337,181	(1,136,266)
		62,196,593	253,202,330	(8,245,525)
ពន្ធលើប្រាក់ចំណូលបានបង់	15	(14,965,771)	(60,925,654)	(13,184,557)
សាច់ប្រាក់សុទ្ធជានពី (ប្រើក្នុង) សកម្មភាព ប្រតិបត្តិការ		47,230,822	192,276,676	(21,430,082)
		(88,077,635)		

កំណត់សម្គាល់លើរបាយការណ៍ហិរញ្ញវត្ថុ និងជាប់ដោយឡែក

31. សាច់ប្រាក់សុទ្ធជាបានពី (ប្រើក្នុង) សកម្មភាពប្រតិបត្តិការ (តពីទំព័រមុន)

	កំណត់ សម្គាល់	ធនាគារ			
		2024		2023	
		ដុល្លារអាមេរិក	សមមូលពាន់រៀល (កំណត់សម្គាល់ លេខ 2.5)	ដុល្លារអាមេរិក	សមមូលពាន់រៀល (កំណត់សម្គាល់ លេខ 2.5)
ចំណេញមុនបង់ពន្ធ		80,626,598	328,230,880	74,001,857	304,147,631
និយ័តកម្មលើ៖					
សំវិធានធនសម្រាប់ ECL	22	7,614,020	30,996,675	13,033,892	53,569,296
រំលស់លើទ្រព្យ និងបរិក្ខារ	9	2,853,131	11,615,096	3,058,955	12,572,305
រំលស់លើសិទ្ធិក្នុងការប្រើប្រាស់ ទ្រព្យសកម្ម	10	1,812,051	7,376,860	1,654,509	6,800,032
រំលស់លើកម្មវិធីកុំព្យូទ័រ	11	173,407	705,940	228,894	940,754
ខាត (ចំណេញ) ពីការលក់ទ្រព្យ និង បរិក្ខារ		18,859	76,775	(18,560)	(76,282)
ការប្រែប្រួលលើដើមទុនចល័ត៖					
កំហុស (កំណើន) នៃប្រតិបត្តិការទ្រព្យសកម្ម					
សមតុល្យជាមួយធនាគារជាតិនៃកម្ពុជា		(2,825,650)	(11,503,221)	77,615,900	319,001,349
សមតុល្យជាមួយធនាគារផ្សេងៗនិង គ្រឹះស្ថានហិរញ្ញវត្ថុ		(89,743,600)	(365,346,196)	103,988,800	427,393,968
ឥណទាន និងបុរេប្រទាន		(98,677,998)	(401,718,130)	(140,513,310)	(577,509,704)
ទ្រព្យសកម្មផ្សេងៗ		3,291,104	13,398,084	(3,823,940)	(15,716,393)
កំណើន (កំហុស) នៃប្រតិបត្តិការទ្រព្យសកម្ម					
ប្រាក់បញ្ញើពីធនាគារផ្សេងៗ និងគ្រឹះស្ថាន ហិរញ្ញវត្ថុ		15,266,517	62,149,991	4,221,995	17,352,399
ប្រាក់បញ្ញើពីអតិថិជន		139,051,271	566,077,724	(143,573,183)	(590,085,782)
ទ្រព្យសកម្មផ្សេងៗ		3,151,783	12,830,909	1,231,195	5,060,211
		62,611,493	254,891,387	(8,892,996)	(36,550,216)
ពន្ធលើប្រាក់ចំណូលបានបង់	15	(14,890,013)	(60,617,243)	(13,162,146)	(54,096,420)
សាច់ប្រាក់សុទ្ធជាបានពី (ប្រើក្នុង) សកម្មភាព ប្រតិបត្តិការ		47,721,480	194,274,144	(22,055,142)	(90,646,636)

កំណត់សម្គាល់លើរបាយការណ៍ហិរញ្ញវត្ថុរួម និងជាប់ដោយឡែក

32. ព្រឹត្តិការណ៍បន្តបន្ទាប់

ក្រៅពីការលាតត្រដាងព័ត៌មាននៅក្នុងរបាយការណ៍ហិរញ្ញវត្ថុនេះ គិតត្រឹមកាលបរិច្ឆេទចុះហត្ថលេខាលើរបាយការណ៍ ពុំមានព្រឹត្តិការណ៍ដែលបានកើតឡើងក្រោយការិយបរិច្ឆេទរបាយការណ៍ ដែលមានឥទ្ធិពលជាសារវន្តលើស្ថានភាព ហិរញ្ញវត្ថុ របស់ក្រុមហ៊ុនរួម និងធនាគារ នាថ្ងៃទី31 ខែធ្នូ ឆ្នាំ2024 ឡើយ។

33. យថាភាពលើពន្ធ

ប្រព័ន្ធពន្ធដារនៅប្រទេសកម្ពុជាបានឆ្លងកាត់ការផ្លាស់ប្តូរជាញឹកញាប់ និងជូនកាលមានភាពដូចជាមិនច្បាស់ ភាពផ្ទុយគ្នា និង/ឬស្ថិតនៅក្រោមការបកស្រាយខុសៗគ្នាដែលកើតមានឡើងក្នុងចំណោមអាជ្ញាធរពន្ធដារ និង យុត្តាធិការ។ ពន្ធត្រូវបានត្រួតពិនិត្យ និងអង្កេតដោយអាជ្ញាធរពន្ធដារជាច្រើន ដែលផ្តល់លទ្ធផលតាមច្បាប់ក្នុង ការដាក់ពិន័យ ដាក់ទោសទណ្ឌ និងបង់ការប្រាក់ ជាដើម។ កត្តាជាក់ស្តែងទាំងអស់នេះ អាចនឹងបង្កើតឱ្យមានហានិភ័យ ពន្ធបន្ថែមក្នុងប្រទេសកម្ពុជាដែលមានលក្ខណៈជាសារវន្តជាងប្រទេសដទៃទៀត។

គណៈគ្រប់គ្រងជឿជាក់ថា ការធ្វើសវិធានធនលើបំណុលពន្ធមានលក្ខណៈគ្រប់គ្រាន់ ដោយយោងទៅតាមការ បកស្រាយច្បាប់សារពើពន្ធរបស់ខ្លួន។ ទោះជាយ៉ាងណាក៏ដោយ អាជ្ញាធរដែលពាក់ព័ន្ធអាចមានការបកស្រាយ ផ្សេងគ្នា ហើយអាចមានផលប៉ះពាល់ជាសារវន្តដល់ធនាគារ និងក្រុមហ៊ុនបុត្រសម្ព័ន្ធអាចមានទំហំជាសារវន្ត។

ប្រតិទិននៃព្រឹត្តិការណ៍សំខាន់ៗប្រចាំឆ្នាំ២០២៤ - ក្រុមហ៊ុន



ថ្ងៃទី២៥ ខែមករា ឆ្នាំ២០២៤

ធនាគារកម្ពុជា បានដាក់ឱ្យប្រើប្រាស់ប័ណ្ណឥណទានពាណិជ្ជកម្ម វីសា នៅសាខាខណ្ឌដូនពេញ - សង្កាត់ផ្សារថ្មីទី២ (អតីតសាខា ភ្នំពេញ) ដើម្បីបំពេញតម្រូវការរបស់សហគ្រាសខ្នាតតូច និងមធ្យម (SMEs) ដែលត្រូវការទុនបង្វិលរយៈពេលខ្លី និងការគ្រប់គ្រង លំហូរសាច់ប្រាក់។



ថ្ងៃទី២៧ ខែកុម្ភៈ ឆ្នាំ២០២៤

ប្រធានក្រុមប្រឹក្សាភិបាលធនាគារសាធារណៈ អគ្គនាយកគ្រប់គ្រង និងជានាយកប្រតិបត្តិធនាគារសាធារណៈ និងប្រធានក្រុមប្រឹក្សា ភិបាលធនាគារកម្ពុជាសាធារណៈ បានចូលរួមសម្តែងការគួរសមជា មួយលោកជំទាវបណ្ឌិត ជា ស៊ី អគ្គទេសាភិបាល ធនាគារជាតិនៃ កម្ពុជា នៅសណ្ឋាគារ Majestic ទីក្រុងភ្នំពេញ។ ក្នុងអំឡុង ដំណើរទស្សនកិច្ច ដើម្បីចុះអនុស្សរណៈយោគយល់គ្នា រវាងធនាគារ ជាតិម៉ាឡេស៊ី និងធនាគារជាតិនៃកម្ពុជា ដើម្បីពង្រឹងកិច្ចសហប្រតិបត្តិ ការជិតស្និទ្ធរវាងធនាគារជាតិទាំងពីរ ដើម្បីជំរុញនវានុវត្តន៍ហិរញ្ញវត្ថុ និងពង្រឹងសុវត្ថិភាព និងប្រសិទ្ធភាពទូទាត់ឆ្លងដែនរវាងប្រទេសទាំងពីរ។



ថ្ងៃទី២៧ ខែមេសា ឆ្នាំ២០២៤

ធនាគារកម្ពុជាបានសហការឧបត្ថម្ភកម្មវិធី "តាំងពិពណ៌រថយន្ត ២០២៤" ដើម្បីបង្ហាញផលិតផល និងសេវាកម្ម ព្រមទាំងផ្តល់ការ ប្រឹក្សាយោបល់ផ្នែកហិរញ្ញវត្ថុ។

ព្រឹត្តិការណ៍នេះរៀបចំក្រោមអធិបតីភាព ឯកឧត្តម ហ៊ុន ម៉ានី ឧបនាយករដ្ឋមន្ត្រី និងជាមជ្ឈមន្ត្រីក្រសួងមុខងារសាធារណៈ នៅ ដី ព្រៃមៀ សែនធំ សែនសុខ រាជធានីភ្នំពេញ។



ថ្ងៃទី៦ ខែឧសភា ឆ្នាំ២០២៤

សាខាខណ្ឌបឹងកេងកង - សង្កាត់បឹងកេងកងទី១ (អតីតសាខា មហាវិថីព្រះសីហនុ) បានផ្លាស់ប្តូរទៅកាន់ទីតាំងថ្មីដែលស្ថិតនៅ តំបន់ពាណិជ្ជកម្មដ៏មមាញឹកនៅជិតវិមានឯករាជ្យ។ ទីតាំងថ្មី នេះបានផ្តល់ជូនសាលធនាគារ និងចំណាត់ចែងទូលាយ រួមជាមួយ សេវាធនាគារភ្ញៀវកិត្តិយសជូនដល់អតិថិជន។

ប្រតិទិននៃព្រឹត្តិការណ៍សំខាន់ៗប្រចាំឆ្នាំ២០២៤ - ក្រុមហ៊ុន



ថ្ងៃទី២៩ ខែឧសភា ឆ្នាំ២០២៤

សាខាខណ្ឌដង្កោ-សង្កាត់ដង្កោ (អតីតសាខាបឹងទំពុន) បានទទួលបានរង្វាន់ជា "សាខាឆ្លើយប្រចាំឆ្នាំ២០២៣" សម្រាប់ផ្នែកអាជីវកម្មក្រៅប្រទេសនៃធនាគារសាធារណៈ ប៊ែហាដ ប្រទេសម៉ាឡេស៊ី ជាលើកទីមួយចាប់តាំងពីចាប់ផ្តើមបើកដំណើរការនៅឆ្នាំ២០១៦។



ថ្ងៃទី២០ ខែកក្កដា ឆ្នាំ២០២៤

ធនាគារកម្ពុជាបានរៀបចំកម្មវិធី "ជួប និងស្វាគមន៍" ដើម្បីផ្សព្វផ្សាយគណនីសន្សំកុមារកម្ពុជា ប្រាយស្តារ ជាប្រាក់រៀល និងដុល្លារអាមេរិក និងបំផុសទម្លាប់សន្សំប្រាក់ ដល់កុមារទាំងអស់តាំងពីវ័យកុមារ ព្រមទាំងអប់រំកុមារទាំងអស់អំពីសារសំខាន់នៃការការពារបរិស្ថាន នៅមជ្ឈមណ្ឌលកិច្ចសហប្រតិបត្តិការកម្ពុជា-ជប៉ុន។



ថ្ងៃទី៣ ខែសីហា ឆ្នាំ២០២៤

ដើម្បីគាំទ្រទៅនឹងយុទ្ធនាការ "ទស្សនាខេត្តសៀមរាបឆ្នាំ២០២៤" របស់រាជរដ្ឋាភិបាល និងការកោះកាយយុគសម័យ និងវប្បធម៌ដ៏រុងរឿងរបស់ព្រះរាជាណាចក្រកម្ពុជា សម្ព័ន្ធធនាគារកម្ពុជាបានប្រារព្ធពិធីល្ងែងសាយភោជន៍លើកទី៣២ ក្រោមប្រធានបទ "កេរតំណែលខ្មែរ" នៅសណ្ឋាគារ សុខា សៀមរាប។



ថ្ងៃទី៥ ខែសីហា ឆ្នាំ២០២៤

បុគ្គលិកសម្ព័ន្ធធនាគារកម្ពុជា ៣០០ នាក់ បានជួបជុំនៅទីស្នាក់ការកណ្តាល ដើម្បីប្រារព្ធពិធីបើកការដ្ឋានជាប្រវត្តិសាស្ត្រនូវគម្រោង "សាងសង់ព្រែកជីកហ្វូណនតេដោ"។ គម្រោងព្រែកជីកនេះ ត្រូវបានផ្តួចផ្តើមដោយរាជរដ្ឋាភិបាលកម្ពុជា ក្រោមប្រធានបទ "គម្រោងរបស់ប្រជាជនខ្មែរទាំងអស់គ្នាដោយប្រជាជនខ្មែរ និងដើម្បីប្រជាជនខ្មែរគ្រប់រូប"។

ប្រតិទិននៃព្រឹត្តិការណ៍សំខាន់ៗប្រចាំឆ្នាំ២០២៤ - ក្រុមហ៊ុន



ថ្ងៃទី២៧ ខែតុលា ឆ្នាំ២០២៤

Tan Sri Dato' Sri Dr. Tay Ah Lek អគ្គនាយកគ្រប់គ្រង និងជានាយកប្រតិបត្តិនៃធនាគារសាធារណៈ អភិបាល គណៈគ្រប់គ្រងជាន់ខ្ពស់ ប្រធាននាយកដ្ឋាន និងប្រធានសាខារបស់ធនាគារកម្ពុជាបានចូលរួមគោរពវិញ្ញាណក្ខន្ធដកខត្តម ជា ចាន់តូ អគ្គទេសាភិបាលកិត្តិយសធនាគារជាតិនៃកម្ពុជា នៅគេហដ្ឋានរបស់ដកខត្តមក្នុងរាជធានីភ្នំពេញ។



ថ្ងៃទី១៥ ខែធ្នូ ឆ្នាំ២០២៤

ធនាគារកម្ពុជា និងក្រុមហ៊ុន អេអាយអេ (ខេមបូឌា) ឡាយហ្វីអិនស្តរេន ម.ក បានសហការរៀបចំកម្មវិធី "Campu-AIA Business Kick Off 2025" ដើម្បីពង្រឹងភាពជាដៃគូ និងការប្តេជ្ញាដើម្បីធ្វើឱ្យប្រសើរឡើងនូវអាជីវកម្មបើងការស្ថេរនៅកម្ពុជានៅសណ្ឋាគារ Sun & Moon Riverside រាជធានីភ្នំពេញ។

ប្រតិទិននៃព្រឹត្តិការណ៍សំខាន់ៗប្រចាំឆ្នាំ២០២៤ - សកម្មភាពសង្គម និងមនុស្សធម៌



ថ្ងៃទី១ ខែកុម្ភៈ ឆ្នាំ២០២៤

ធនាគារកម្ពុជាបានឧបត្ថម្ភថវិកាចំនួន ៥.០០០ ដុល្លារអាមេរិក ដើម្បីគាំទ្រកម្មវិធីអប់រំផ្នែកហិរញ្ញវត្ថុនៅតាមសាលា ដើម្បីបញ្ឈប់ ចំណេះដឹងផ្នែកហិរញ្ញវត្ថុ នៅក្នុងកម្មវិធីចំណេះដឹងទូទៅរបស់ សាលារៀន។



ថ្ងៃទី២៧ ខែកុម្ភៈ ឆ្នាំ២០២៤

ធនាគារកម្ពុជាបានឧបត្ថម្ភថវិកាចំនួន ១០.០០០ ដុល្លារអាមេរិក ក្នុងនាម ជាម្ចាស់ឧបត្ថម្ភផ្លូវទិសដៅ ដល់វេទិកាធុរកិច្ចម៉ាឡេស៊ី-កម្ពុជា ដែល រៀបចំរួមគ្នាដោយសភាពពាណិជ្ជកម្មកម្ពុជា និងសភាពពាណិជ្ជកម្ម ម៉ាឡេស៊ីនៅសណ្ឋាគារ Majestic ទីក្រុងកូឡាឡាំពួ ប្រទេស ម៉ាឡេស៊ី។



ថ្ងៃទី៨ ខែឧសភា ឆ្នាំ២០២៤

ធនាគារកម្ពុជាបានបរិច្ចាគថវិកាចំនួន ៥.០០០ ដុល្លារអាមេរិក ដល់ កាកបាទក្រហមកម្ពុជាក្នុងឱកាសប្រារព្ធខួបលើកទី១៦១ នៃទិវា កាកបាទក្រហមអន្តរជាតិ និងអង្គប្រឹក្សាប្រជាជន។ គិតត្រឹមឆ្នាំនេះ ធនាគារកម្ពុជាបានធ្វើការបរិច្ចាគរយៈពេល ១៤ ឆ្នាំជាប់ៗគ្នាដល់ កាកបាទក្រហមកម្ពុជា ដើម្បីជួយទ្រទ្រង់សកម្មភាពមនុស្សធម៌ ក្នុងការជួយជនគ្រីក្រ នៅតាមជនបទដែលទទួលរងផលប៉ះពាល់ ដោយសារគ្រោះមហន្តរាយធម្មជាតិ។



ថ្ងៃទី១៧ ខែឧសភា ឆ្នាំ២០២៤

ធនាគារកម្ពុជាបានឧបត្ថម្ភថវិកាចំនួន ១.០០០ ដុល្លារអាមេរិក ដល់ទិវាសន្តិសុខសាយប័រ ក្រោមប្រធានបទ "ការកសាងទំនុកចិត្ត និងសន្តិសុខ" ដែលរៀបចំដោយសមាគមធនាគារនៅកម្ពុជា នៅសណ្ឋាគារ សូហ្វីតែល ភ្នំពេញ រោគីត្រា។

ប្រតិទិននៃព្រឹត្តិការណ៍សំខាន់ៗប្រចាំឆ្នាំ២០២៤ - សកម្មភាពសង្គម និងមនុស្សធម៌



ថ្ងៃទី១០ ខែកក្កដា ឆ្នាំ២០២៤

ធនាគារកម្ពុជាឧបត្ថម្ភកុំព្យូទ័រចំនួន ៥ គ្រឿងដល់ Passerelles Numeriques Cambodia (PNC) ដែលជាវិទ្យាស្ថានមិនស្វែងរកប្រាក់ចំណេញ ផ្ដោតលើការបណ្តុះបណ្តាលជំនាញឯកទេសព័ត៌មានវិទ្យា ដើម្បីគាំទ្រថ្នាក់បង្រៀនកុំព្យូទ័រ។



ថ្ងៃទី១៤ ខែកក្កដា ឆ្នាំ២០២៤

ធនាគារកម្ពុជាសហការជាមួយស្ថានទូតជប៉ុន មជ្ឈមណ្ឌលកិច្ចសហប្រតិបត្តិការកម្ពុជា-ជប៉ុន និងមូលនិធិជប៉ុន បានរៀបចំ "កម្មវិធីប្រឡងចម្រៀងជប៉ុន ល្អដំបូង ២០២៤" ដោយជោគជ័យ ដើម្បីបង្ហាញជំនាញភាសារបស់អ្នកសិក្សាភាសាជប៉ុនតាមរយៈការចម្រៀងចម្រៀង នៅអគារកិច្ចសហប្រតិបត្តិការកម្ពុជា-ជប៉ុន រាជធានីភ្នំពេញ តាមរយៈឧបត្ថម្ភជារង្វាន់សរុបចំនួន ១.៥០០ ដុល្លារអាមេរិក។



ថ្ងៃទី១៦ ខែកក្កដា ឆ្នាំ២០២៤

បុគ្គលិកធនាគារកម្ពុជាសរុបចំនួន ១៧ នាក់បានចូលរួមកម្មវិធីបរិច្ចាគឈាម ដែលរៀបចំដោយសមាគមធនាគារនៅកម្ពុជា និងសមាគមមីក្រូហិរញ្ញវត្ថុនៅកម្ពុជា ជាលក្ខណៈទ្រង់ទ្រាយធំសម្រាប់ធនាគារ និងគ្រឹះស្ថានហិរញ្ញវត្ថុជាសមាជិករបស់សមាគមក្រោមប្រធានបទ "វិស័យហិរញ្ញវត្ថុ សង្គ្រោះជីវិត"។



ថ្ងៃទី៤ ខែសីហា ឆ្នាំ២០២៤

ធនាគារកម្ពុជាបានរៀបចំ "កម្មវិធីរត់ប្រណាំងដើម្បីមនុស្សធម៌" ដែលជាផ្នែកមួយនៃគំនិតផ្តួចផ្តើមដើម្បីបរិស្ថាន សង្គម និងអភិបាលកិច្ច ហើយបានរៃអង្គាសថវិកាចំនួន ៣៦.៨៥៩.៧០០ រៀលជូនដល់មន្ទីរពេទ្យកុមារ គន្ធបុប្ផា នៅសណ្ឋាគារ សុខាសៀមរាប។

ប្រតិទិននៃព្រឹត្តិការណ៍សំខាន់ៗប្រចាំឆ្នាំ២០២៤ - សកម្មភាពសង្គម និងមនុស្សធម៌



ថ្ងៃទី៤ ខែសីហា ឆ្នាំ២០២៤

ធនាគារកម្ពុជាបានរៀបចំកម្មវិធីដាំដើមឈើ ក្រោមប្រធានបទ "ដាំដើមឈើសង្គ្រោះពិភពលោក" ដែលជាផ្នែកមួយនៃគំនិតផ្តួចផ្តើមដើម្បីបរិស្ថាន សង្គម និងអភិបាលកិច្ច ដើម្បីលើកកម្ពស់ការយល់ដឹងដល់សាធារណជន អំពីសារៈសំខាន់នៃការការពារបរិស្ថាននៅក្នុងខេត្តសៀមរាប។



ថ្ងៃទី៤ ខែសីហា ឆ្នាំ២០២៤

ធនាគារកម្ពុជាបានបរិច្ចាគកុំព្យូទ័រចំនួន ៥ គ្រឿងដល់អង្គការដីអង្កាម ជាអង្គការមិនស្វែងរកប្រាក់ចំណេញ ដែលធ្វើការដោយផ្ទាល់ជាមួយសហគមន៍ ដើម្បីជួយដល់ការរស់នៅរបស់គ្រួសារប្រជាជនកម្ពុជាឱ្យកាន់តែប្រសើរ និងជួយពង្រឹងចំណេះដឹងផ្នែកកុំព្យូទ័រដល់សិស្សានុសិស្សក្រីក្រនៅក្នុងខេត្តសៀមរាប។



ថ្ងៃទី១០ ខែសីហា ឆ្នាំ២០២៤

ធនាគារកម្ពុជាបានឧបត្ថម្ភថវិកាចំនួន ៥.០០០ ដុល្លារអាមេរិក ដល់មូលនិធិរក្សាកុមារ ដែលសហការជាមួយធនាគារជាតិនៃកម្ពុជា និងមន្ទីរពេទ្យមិត្តភាពខ្មែរ-សូវៀត ដើម្បីផ្តល់ការពិនិត្យ និងព្យាបាលភ្នែកដោយឥតគិតថ្លៃដល់ទុរគតជន និងប្រជាជនក្រីក្រនៅក្នុងស្រុកប្រាសាទសំបូរ ខេត្តកំពង់ធំ។



ថ្ងៃទី១៥ ខែសីហា ឆ្នាំ២០២៤

ធនាគារកម្ពុជាបានឧបត្ថម្ភថវិកាចំនួន ២.០០០ ដុល្លារអាមេរិក ដើម្បីគាំទ្រយុទ្ធនាការសកម្មភាពមនុស្សធម៌ និងសង្គម ដែលរៀបចំដោយសមាគមធនាគារនៅកម្ពុជា ដើម្បីឧបត្ថម្ភលើដំណើរទស្សនកិច្ចសិក្សា សម្រាប់សិស្សានុសិស្សសាលាចំណេះដឹងទូទៅនៅទូទាំងរាជធានីទៅកាន់សារមន្ទីរ ស.ស.វ ក្នុងរាជធានីភ្នំពេញ ដើម្បីសិក្សាស្វែងយល់បន្ថែមអំពីប្រវត្តិសេដ្ឋកិច្ច រូបិយប័ណ្ណ និងហិរញ្ញវត្ថុកម្ពុជា។

ប្រតិទិននៃព្រឹត្តិការណ៍សំខាន់ៗប្រចាំឆ្នាំ២០២៤ - សកម្មភាពសង្គម និងមនុស្សធម៌



ថ្ងៃទី២២ ខែសីហា ឆ្នាំ២០២៤

ធនាគារកម្ពុជាបានឧបត្ថម្ភថវិកាចំនួន ២.០០០ ដុល្លារអាមេរិក ក្នុងនាមជាម្ចាស់ឧបត្ថម្ភថ្នាក់មាស សម្រាប់សន្និសីទធនាគារនៅ កម្ពុជា ២០២៤ ក្រោមប្រធានបទ "ការពង្រឹងកិច្ចសហប្រតិបត្តិការ ដើម្បីវិស័យធនាគារកាន់តែប្រសើរ" ដែលរៀបចំនៅសណ្ឋាគារ សូហ្វីតែល ភ្នំពេញ ភោគីត្រា។



ថ្ងៃទី២៥ ខែតុលា ឆ្នាំ២០២៤

ធនាគារកម្ពុជាបានឧបត្ថម្ភថវិកាចំនួន ២.៧០០ ដុល្លារអាមេរិក ក្នុងនាមជាម្ចាស់ឧបត្ថម្ភថ្នាក់ប្រាក់ ដល់កម្មវិធី "ពិពណ៌នាហ៊ុន ឆ្នាំ២០២៤" ដែលរៀបចំដោយក្រុមហ៊ុនផ្សារមូលបត្រកម្ពុជា (ធមក) ដើម្បីលើកកម្ពស់ការយល់ដឹង របស់សាធារណជន អំពីការអភិវឌ្ឍន៍ផ្សារមូលបត្រ សមាជិក ធមក ក្រុមហ៊ុនចុះបញ្ជី និងលទ្ធផលទីផ្សារមូលបត្រ។



ថ្ងៃទី២៦ ខែតុលា ឆ្នាំ២០២៤

ធនាគារកម្ពុជាបានឧបត្ថម្ភថវិកាចំនួន ៥៥០ ដុល្លារអាមេរិក ដល់កម្មវិធី "ពិពណ៌នាការងារ និងផលិតភាពជាតិឆ្នាំ២០២៤" ដែល រៀបចំដោយទីភ្នាក់ងារជាតិមុខរបរ និងការងារ ក្រសួងការងារ និងបណ្តុះបណ្តាលវិជ្ជាជីវៈ សហការជាមួយសហភាពសហព័ន្ធ យុវជនកម្ពុជា សមាគមវាយនភណ្ឌ សម្លៀកបំពាក់ស្បែកដើង និង ផលិតផលធ្វើដំណើរនៅកម្ពុជា និងមូលនិធិអភិវឌ្ឍន៍ជំនាញដែល រៀបចំនៅមជ្ឈមណ្ឌលតាំងពិពណ៌នាពេជ្រ រាជធានីភ្នំពេញ។



ថ្ងៃទី២៦ ខែតុលា ឆ្នាំ២០២៤

ធនាគារកម្ពុជាបានឧបត្ថម្ភថវិកាចំនួន ១.០០០ ដុល្លារអាមេរិក ក្នុង នាមជាម្ចាស់ឧបត្ថម្ភដល់កម្មវិធីសប្បុរសធម៌ ក្រោមប្រធានបទ "ក្តីសង្ឃឹមនៃជីវិត" ដែលរៀបចំដោយក្រុមហ៊ុនផ្សារមូលបត្រ កម្ពុជា (ធមក) ដើម្បីរំលែកសមូលនិធិគាំទ្រដល់មណ្ឌលមែក ឈើដែលផ្តល់កន្លែងស្នាក់នៅដល់កុមារក្រីក្រសរុបចំនួន ១៨២ នាក់។

ប្រតិទិននៃព្រឹត្តិការណ៍សំខាន់ៗប្រចាំឆ្នាំ២០២៤ - សកម្មភាពសង្គម និងមនុស្សធម៌



ថ្ងៃទី៦ ខែធ្នូ ឆ្នាំ២០២៤

ធនាគារកម្ពុជាបានឧបត្ថម្ភថវិកាចំនួន ២.០០០ ដុល្លារអាមេរិក ក្នុងនាមជាម្ចាស់ឧបត្ថម្ភថ្នាក់មាសដល់កម្មវិធី "ASEAN Malaysia Business Chambers Summit 2024 Review and 2025 Outlook" ដែលរៀបចំដោយសភាពាណិជ្ជកម្មម៉ាឡេស៊ីនៅកម្ពុជានៅសណ្ឋាគារ Sun & Moon Riverside រាជធានីភ្នំពេញ។



ថ្ងៃទី៧ ខែធ្នូ ឆ្នាំ២០២៤

ធនាគារកម្ពុជាបានឧបត្ថម្ភថវិកា ក្នុងនាមជាម្ចាស់ឧបត្ថម្ភថ្នាក់ប្រាក់ដល់កម្មវិធីពិពណ៌នាអប់រំ RULE 2024 ដែលរៀបចំដោយសាកលវិទ្យាល័យភូមិន្ទនីតិសាស្ត្រ និងវិទ្យាសាស្ត្រសេដ្ឋកិច្ច នៅសាកលវិទ្យាល័យភូមិន្ទនីតិសាស្ត្រ និងវិទ្យាសាស្ត្រសេដ្ឋកិច្ច។



ថ្ងៃទី១៣ ខែធ្នូ ឆ្នាំ២០២៤

ធនាគារកម្ពុជាបានឧបត្ថម្ភថវិកាចំនួន ២.០០០ ដុល្លារអាមេរិក ក្នុងនាមជាម្ចាស់ឧបត្ថម្ភថ្នាក់ផ្លាទីនៀម ដល់កម្មវិធីលៀងសាយភោជន៍ប្រចាំឆ្នាំរបស់ធនាគារកម្ពុជា ដែលរៀបចំដោយសមាគមធនាគារនៅកម្ពុជា និងធនាគារជាតិនៃកម្ពុជា នៅសណ្ឋាគារសូហ្វ៊ីតែល ភ្នំពេញ ភោគីត្រា។

ប្រតិទិននៃព្រឹត្តិការណ៍សំខាន់ៗប្រចាំឆ្នាំ២០២៤ - ពានរង្វាន់ និងការទទួលស្គាល់



ថ្ងៃទី២១ ខែកុម្ភៈ ឆ្នាំ២០២៤

ធនាគារកម្ពុជាបានទទួលពានរង្វាន់ ភាពជាអ្នកដឹកនាំប្រកបដោយ កិត្យានុភាពចំនួនប្រាំមួយពីក្រុមហ៊ុន Visa International ដោយទទួលស្គាល់លើភាពល្អឥតខ្ចោះ ក្នុងការទូទាត់ និងចំណាយ ឥណទាន។



ថ្ងៃទី២៥ ខែមីនា ឆ្នាំ២០២៤

ធនាគារកម្ពុជាថ្មីម្តងទៀត បានទទួលពានរង្វាន់ "2023 USD Straight-Through-Processing Excellence Award" ដែល ផ្តល់ដោយ Bank of America Merrill Lynch លើសារទូទាត់ដែល មានគុណភាពល្អឥតខ្ចោះ ក្នុងការទូទាត់ការផ្ទេរប្រាក់ទៅក្រៅ ប្រទេសសម្រាប់រយៈពេលពេល ៧ ឆ្នាំជាប់ៗគ្នា ចាប់ពីឆ្នាំ២០១៧ ដល់ឆ្នាំ២០២៣។



ថ្ងៃទី១៩ ខែមេសា ឆ្នាំ២០២៤

ធនាគារកម្ពុជាបានទទួលពានរង្វាន់ "Domestic Categories - Best Commercial Bank - SMEs in CLM (Cambodia, Laos, Myanmar) ពីទស្សនាវដ្តី FinanceAsia សម្រាប់ការចូលរួម ចំណែកដ៏ធំធេងដល់ការគាំទ្រសហគ្រាសខ្នាតតូច និងមធ្យម។



ថ្ងៃទី១៤ ខែមិថុនា ឆ្នាំ២០២៤


ធនាគារកម្ពុជាបានទទួលពានរង្វាន់ "Cambodia's Best Bank for Diversity and Inclusion" និង "Cambodia's Best Bank for ESG" ពីទស្សនាវដ្តី Euromoney សម្រាប់កិច្ចខិតខំប្រឹងប្រែងដើម្បី និរន្តរភាព និងបរិយាបន្ន។

ប្រតិទិននៃព្រឹត្តិការណ៍សំខាន់ៗប្រចាំឆ្នាំ២០២៤ - ពានរង្វាន់ និងការទទួលស្គាល់



ថ្ងៃទី៥ ខែវិច្ឆិកា ឆ្នាំ២០២៤

ធនាគារកម្ពុជាទទួលបានរង្វាន់ "The Next 100 Global Awards 2024 for Retail Banking" ពីទស្សនាវដ្តី Global Banking & Finance Review សម្រាប់រយៈពេលពីរឆ្នាំជាប់ៗគ្នា ពីឆ្នាំ២០២៣ ដល់ឆ្នាំ២០២៤។



ថ្ងៃទី៦ ខែវិច្ឆិកា ឆ្នាំ២០២៤

ធនាគារកម្ពុជាទទួលបានរង្វាន់ "ធនាគារឆ្នើមនៅកម្ពុជាក្នុងឆ្នាំ២០២៤" សម្រាប់ការគ្រប់គ្រងដ៏ល្អឥតខ្ចោះ ដែលផ្តល់ជូនដោយទស្សនាវដ្តី The Banker ប្រចាំទីក្រុងឡុងដ៍។



ថ្ងៃទី១៣ ខែវិច្ឆិកា ឆ្នាំ២០២៤

ធនាគារកម្ពុជា បានទទួលបានរង្វាន់ដ៏មានកិត្យានុភាពចំនួនបីរួមមាន "Best Corporate Governance Bank Cambodia 2024" "Banking Customer Satisfaction & Happiness Cambodia 2024" និង "Best Bank for Sustainable Development Cambodia 2024" ពីទស្សនាវដ្តី Global Banking & Finance Review។



CAMBODIAN PUBLIC BANK

Building N^o 23, Street N^o 114, Sangkat Phsar Thmei Ti Pir
Khan Doun Penh, 120202 Phnom Penh, Cambodia
Tel No.: 023 222 880 / 881 / 882 Fax No.: 023 222 887
E-mail : hoe@campubank.com.kh

www.campubank.com.kh