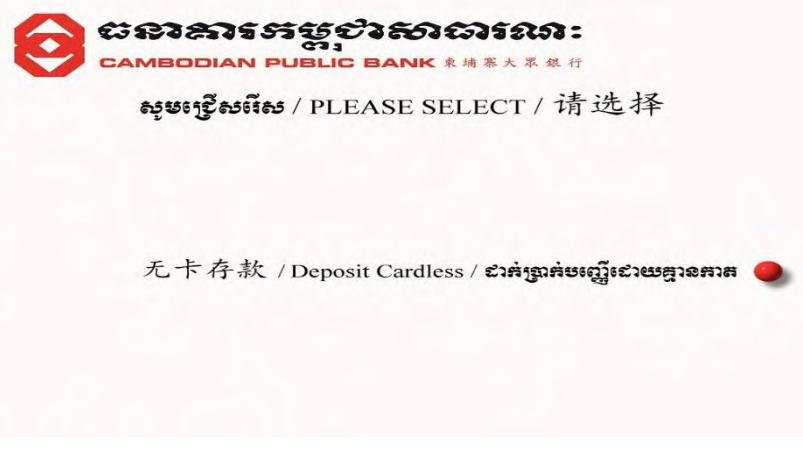

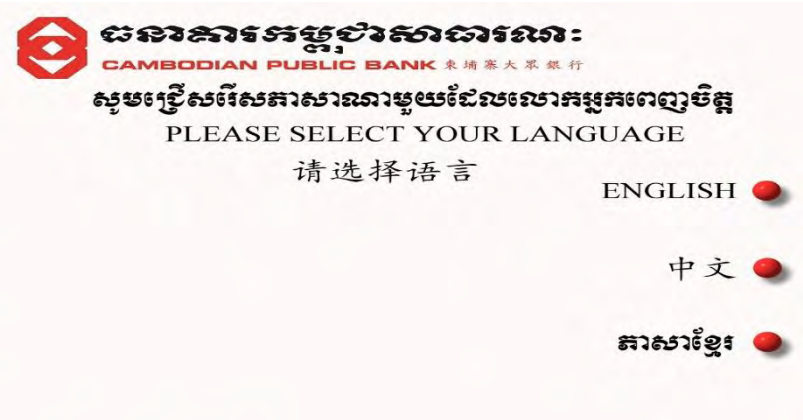
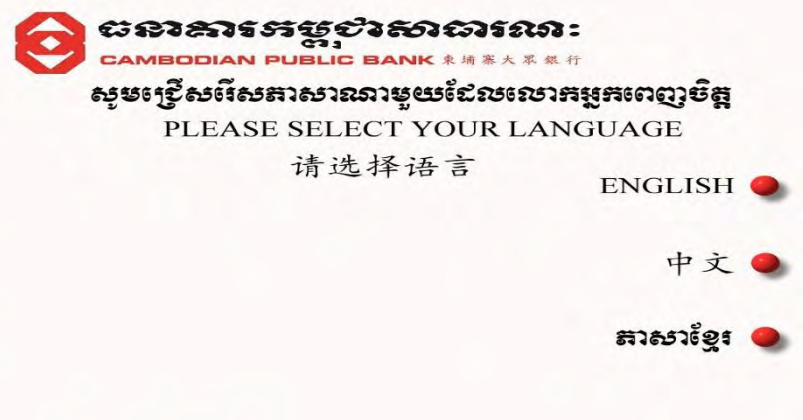
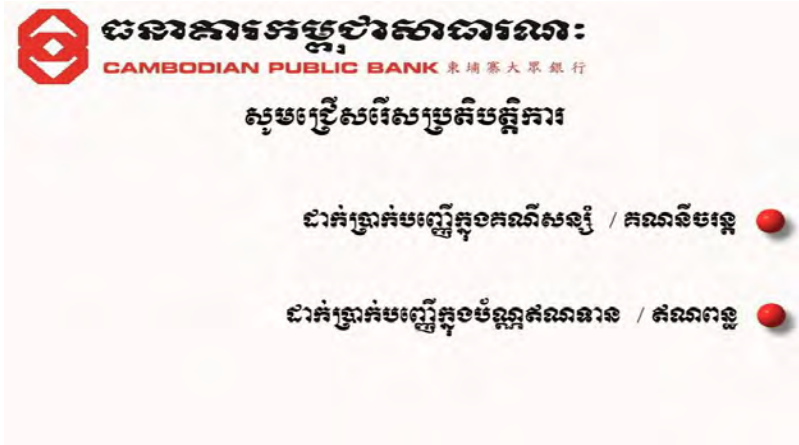
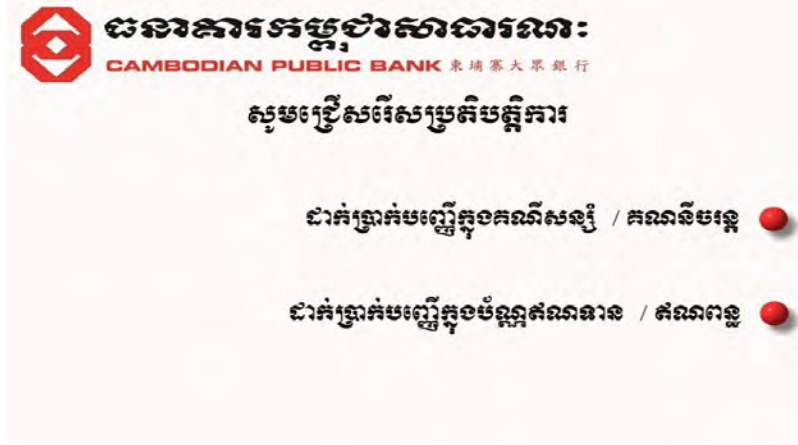


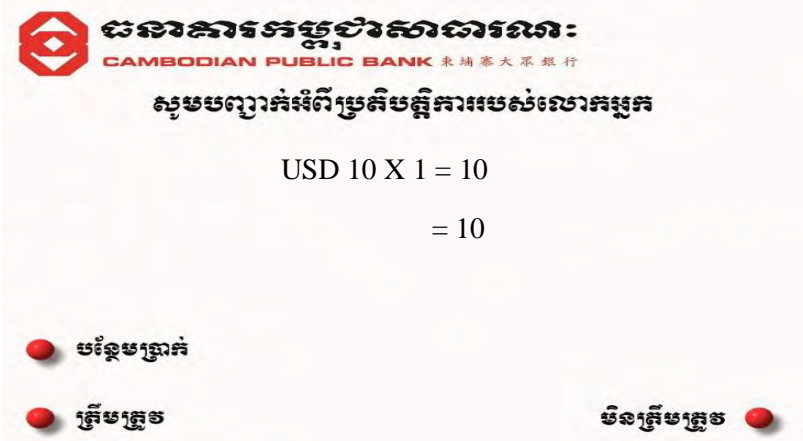
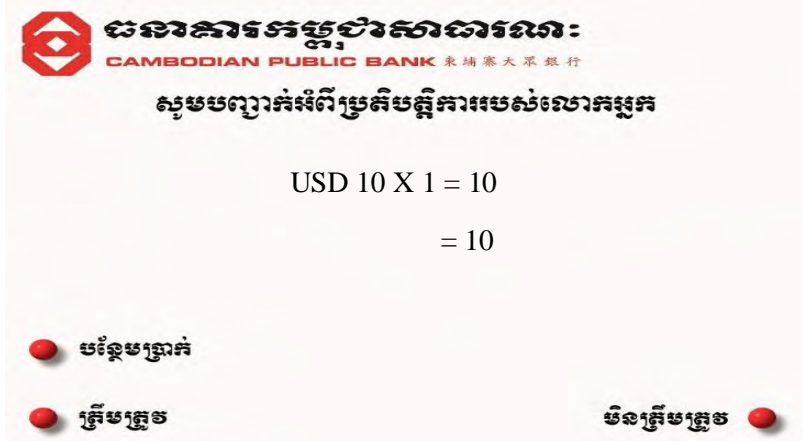


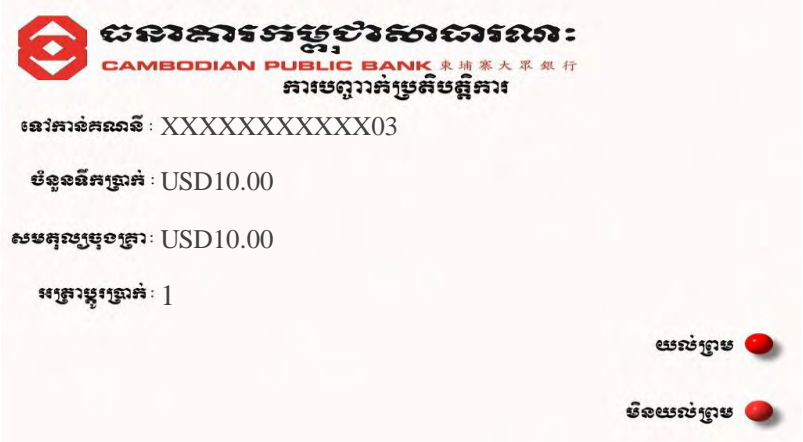
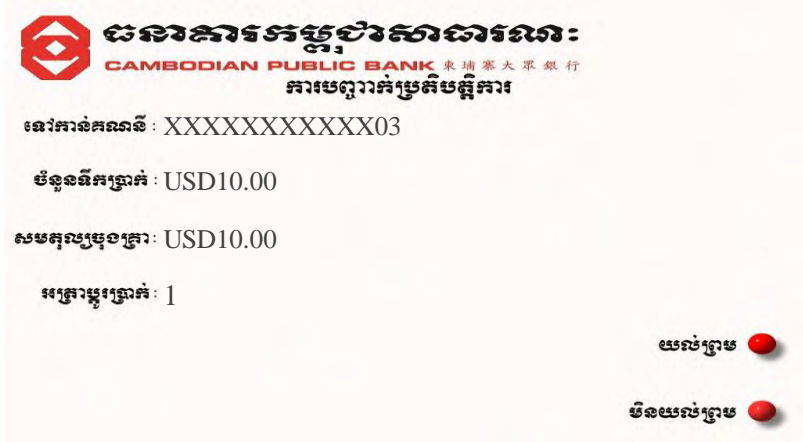


**សេចក្តីណែនាំស្តីពីនីតិវិធីដាក់សាច់ប្រាក់ក្នុងគណនីសន្សំ/គណនីចរន្ត ឬប័ណ្ណឥណទាន/ឥណទានដោយមិនប្រើប័ណ្ណ**


| ជំហាន | ការអនុវត្ត   | ជំហាន | ការអនុវត្ត  |
|-------|--|-------|---|
|       | <ul style="list-style-type: none"> <li>ការដាក់ប្រាក់បញ្ញើចូលគណនីសន្សំ ឬគណនីចរន្ត</li> </ul>  |       | <ul style="list-style-type: none"> <li>ការដាក់ប្រាក់បញ្ញើចូលប័ណ្ណឥណទាន/ឥណទាន</li> </ul>   |
| 1     | <ul style="list-style-type: none"> <li>ចុច “បញ្ចូល”</li> </ul>   | 1     | <ul style="list-style-type: none"> <li>ចុច “បញ្ចូល”</li> </ul>  |
| 2     | <ul style="list-style-type: none"> <li>ចុចលើ “ដាក់ប្រាក់ប្រាក់បញ្ញើដោយមិនប្រើប័ណ្ណ</li> </ul>  <p>The screenshot shows the logo of the Cambodian Public Bank and the text: ដាក់ប្រាក់បញ្ញើដោយមិនប្រើប័ណ្ណ (Deposit Cardless). The 'Deposit Cardless' option is highlighted with a red circle.</p>                        | 2     | <ul style="list-style-type: none"> <li>ចុចលើ “ដាក់ប្រាក់ប្រាក់បញ្ញើដោយមិនប្រើប័ណ្ណ</li> </ul>  <p>The screenshot shows the logo of the Cambodian Public Bank and the text: ដាក់ប្រាក់បញ្ញើដោយមិនប្រើប័ណ្ណ (Deposit Cardless). The 'Deposit Cardless' option is highlighted with a red circle.</p>                        |
| 3     | <ul style="list-style-type: none"> <li>សូមជ្រើសរើសភាសា</li> </ul>  <p>The screenshot shows the language selection screen with the text: សូមជ្រើសរើសភាសាសាធារណមួយដែលលោកអ្នកពេញចិត្ត (Please select your language). The options are ENGLISH, 中文 (Chinese), and ភាសាខ្មែរ (Khmer), each with a red circle next to it.</p> | 3     | <ul style="list-style-type: none"> <li>សូមជ្រើសរើសភាសា</li> </ul>  <p>The screenshot shows the language selection screen with the text: សូមជ្រើសរើសភាសាសាធារណមួយដែលលោកអ្នកពេញចិត្ត (Please select your language). The options are ENGLISH, 中文 (Chinese), and ភាសាខ្មែរ (Khmer), each with a red circle next to it.</p> |

| ជំហាន | ការអនុវត្ត   | ជំហាន | ការអនុវត្ត   |
|-------|--|-------|--|
| 4     | <ul style="list-style-type: none"> <li>សូមជ្រើសរើសប្រភេទប្រតិបត្តិការ (ដាក់ប្រាក់ចូលគណនីសន្សំ/គណនីចរន្ត)</li> </ul>    | 4     | <ul style="list-style-type: none"> <li>សូមជ្រើសរើសប្រភេទប្រតិបត្តិការ (ដាក់ប្រាក់ចូលទៅប័ណ្ណគណនី/គណនីចរន្ត)</li> </ul>   |
| 5     | <ul style="list-style-type: none"> <li>សូមបញ្ចូលលេខគណនីប្រាក់បញ្ញើ រួចចុច “ត្រឹមត្រូវ”</li> </ul>  <ul style="list-style-type: none"> <li>ប្រសិនបើលោកអ្នកជ្រើសរើស “បញ្ចូលសារជាថ្មី” លោកអ្នកអាចប្តូរលេខគណនី</li> </ul> | 5     | <ul style="list-style-type: none"> <li>សូមបញ្ចូលលេខប័ណ្ណគណនី/គណនីចរន្ត រួចចុច “បញ្ជាក់”</li> </ul>  <ul style="list-style-type: none"> <li>ប្រសិនបើលោកអ្នកជ្រើសរើស “កំណត់ឡើងវិញ” លោកអ្នកអាចប្តូរលេខគណនី</li> </ul> |

| ជំហាន | ការអនុវត្ត   | ជំហាន | ការអនុវត្ត   |
|-------|--|-------|--|
| 6     | <ul style="list-style-type: none"> <li>សូមបញ្ជាក់លេខគណនី និងឈ្មោះរបស់អ្នកទទួល</li> </ul> <div data-bbox="233 228 1024 662" data-label="Image"> </div> <ul style="list-style-type: none"> <li>ប្រសិនបើបានបញ្ជាក់ សូមចុច “ត្រឹមត្រូវ” ដើម្បីបន្ត</li> <li>ប្រសិនបើមិនបានបញ្ជាក់ សូមចុច “មិនត្រឹមត្រូវ” ហើយលោកអ្នកអាចប្តូរលេខគណនីរបស់អ្នកទទួល.</li> </ul> | 6     | <ul style="list-style-type: none"> <li>សូមបញ្ជាក់លេខកាតនិងឈ្មោះរបស់អ្នកទទួល</li> </ul> <div data-bbox="1232 217 2024 662" data-label="Image"> </div> <ul style="list-style-type: none"> <li>ប្រសិនបើបានបញ្ជាក់ សូមចុច “ត្រឹមត្រូវ” ដើម្បីបន្ត</li> <li>ប្រសិនបើមិនបានបញ្ជាក់ សូមចុច “មិនត្រឹមត្រូវ” ហើយលោកអ្នកអាចប្តូរលេខកាតរបស់អ្នកទទួល.</li> </ul> |
| 7     | <ul style="list-style-type: none"> <li>អេក្រង់ជូនដំណឹងដូចខាងក្រោមនឹងត្រូវបានបង្ហាញ រួចចុច “សូមចុចបន្ត”</li> </ul> <div data-bbox="233 992 1024 1430" data-label="Image"> </div>  | 7     | <ul style="list-style-type: none"> <li>អេក្រង់ជូនដំណឹងដូចខាងក្រោមនឹងត្រូវបានបង្ហាញ រួចចុច “សូមចុចបន្ត”</li> </ul> <div data-bbox="1232 992 2024 1430" data-label="Image"> </div>   |

| ជំហាន | ការអនុវត្ត  | ជំហាន | ការអនុវត្ត   |
|-------|---|-------|--|
| 8     | <ul style="list-style-type: none"> <li>សូមដាក់ប្រាក់ក្នុងប្រអប់ដាក់សាច់ប្រាក់</li> </ul>    | 8     | <ul style="list-style-type: none"> <li>សូមដាក់ប្រាក់ក្នុងប្រអប់ដាក់សាច់ប្រាក់</li> </ul>    |
| 9     | <ul style="list-style-type: none"> <li>សូមបញ្ជាក់ប្រតិបត្តិការរបស់លោកអ្នក</li> </ul>  <ul style="list-style-type: none"> <li>បន្ថែមប្រាក់</li> <li>ត្រឹមត្រូវ</li> <li>មិនត្រឹមត្រូវ</li> </ul> <ul style="list-style-type: none"> <li>ប្រសិនបើជ្រើសរើស "ត្រឹមត្រូវ" ចំនួនទឹកប្រាក់បញ្ញើសរុបគឺត្រឹមត្រូវ។</li> <li>ប្រសិនបើជ្រើសរើស "មិនត្រឹមត្រូវ" ប្រាក់បញ្ញើនឹងត្រូវបានលុបចេញ។ សាច់ប្រាក់នឹងត្រូវបានបញ្ចូលទៅក្នុងប្រអប់សាច់ប្រាក់ ហើយលោកអ្នកត្រូវដកសាច់ប្រាក់ក្នុងរយៈពេល ៣០ វិនាទី។</li> <li>ប្រសិនបើជ្រើសរើស "បន្ថែមប្រាក់" លោកអ្នកអាចបន្ថែមសាច់ប្រាក់។</li> </ul> | 9     | <ul style="list-style-type: none"> <li>សូមបញ្ជាក់ប្រតិបត្តិការរបស់លោកអ្នក</li> </ul>  <ul style="list-style-type: none"> <li>បន្ថែមប្រាក់</li> <li>ត្រឹមត្រូវ</li> <li>មិនត្រឹមត្រូវ</li> </ul> <ul style="list-style-type: none"> <li>ប្រសិនបើជ្រើសរើស "ត្រឹមត្រូវ" ចំនួនទឹកប្រាក់បញ្ញើសរុបគឺត្រឹមត្រូវ។</li> <li>ប្រសិនបើជ្រើសរើស "មិនត្រឹមត្រូវ" ប្រាក់បញ្ញើនឹងត្រូវបានលុបចេញ។ សាច់ប្រាក់នឹងត្រូវបានបញ្ចូលទៅក្នុងប្រអប់សាច់ប្រាក់ ហើយលោកអ្នកត្រូវដកសាច់ប្រាក់ក្នុងរយៈពេល ៣០ វិនាទី។</li> <li>ប្រសិនបើជ្រើសរើស "បន្ថែមប្រាក់" លោកអ្នកអាចបន្ថែមសាច់ប្រាក់។</li> </ul> |

| ជំហាន | ការអនុវត្ត   | ជំហាន | ការអនុវត្ត  |
|-------|--|-------|---|
| 10    | <ul style="list-style-type: none"> <li>អេក្រង់បញ្ជាក់ប្រតិបត្តិការនឹងត្រូវបានបង្ហាញ</li> </ul>  <ul style="list-style-type: none"> <li>ប្រសិនបើជ្រើសរើស "យល់ព្រម" ចំនួនទឹកប្រាក់បញ្ញើសរុបគឺត្រឹមត្រូវ</li> <li>ប្រសិនបើជ្រើសរើស "មិនយល់ព្រម" ប្រាក់បញ្ញើនឹងត្រូវបានលុបចេញ។ សាច់ប្រាក់នឹងបញ្ចូលទៅក្នុងប្រអប់សាច់ប្រាក់ ហើយលោកអ្នកត្រូវដកសាច់ប្រាក់ក្នុងរយៈពេល ៣០ វិនាទី។</li> </ul> | 10    | <ul style="list-style-type: none"> <li>អេក្រង់បញ្ជាក់ប្រតិបត្តិការនឹងត្រូវបានបង្ហាញ</li> </ul>  <ul style="list-style-type: none"> <li>ប្រសិនបើជ្រើសរើស "យល់ព្រម" ចំនួនទឹកប្រាក់បញ្ញើសរុបគឺត្រឹមត្រូវ</li> <li>ប្រសិនបើជ្រើសរើស "មិនយល់ព្រម" ប្រាក់បញ្ញើនឹងត្រូវបានលុបចេញ។ សាច់ប្រាក់នឹងបញ្ចូលទៅក្នុងប្រអប់សាច់ប្រាក់ ហើយលោកអ្នកត្រូវដកសាច់ប្រាក់ក្នុងរយៈពេល ៣០ វិនាទី។</li> </ul> |
| 11    | <ul style="list-style-type: none"> <li>អេក្រង់ខាងក្រោមនឹងត្រូវបានបង្ហាញ</li> </ul>   | 11    | <ul style="list-style-type: none"> <li>អេក្រង់ខាងក្រោមនឹងត្រូវបានបង្ហាញ</li> </ul>   |

| ជំហាន | ការអនុវត្ត   | ជំហាន | ការអនុវត្ត   |
|-------|--|-------|--|
| 12    | <ul style="list-style-type: none"> <li>វិក្កយបត្រនឹងត្រូវបានបោះពុម្ព</li> </ul>  | 12    | <ul style="list-style-type: none"> <li>វិក្កយបត្រនឹងត្រូវបានបោះពុម្ព</li> </ul>  |